



الهيئة العامة للإحصاء
General Authority for Statistics

GROSS SAVINGS
SECOND QUARTER 2016

الادخار الاجمالي
الربع الثاني ٢٠١٦

OCTOBER 2016

أكتوبر ٢٠١٦

التعاريف والمفاهيم

النتاج المحلي الاجمالي

هو مجموع القيم المضافة للمنتجين المقيمين بسعر المنتج مضافاً إليه الرسوم الجمركية، أو هو مجموع المخرجات مخصوماً منه مجموع الاستهلاك الوسيط مضافاً إليه صافي الضرائب غير المباشرة على المنتجات « ضرائب-إعانات » غير المدرجة في قيمة المخرجات.

الدخل القومي

هو عبارة عن الناتج المحلي الإجمالي مخصوماً منه الدخول الأولية التي تدفع للوحدات غير المقيمة مضافاً إليه الدخول الأولية المتلقاة من الوحدات غير المقيمة.

التحويلات الجارية

هي قيمة التحويلات بدون مقابل التي تتم بين المتعاملين في شكل تحويلات غير رأس مالية.

الدخل المتاح

هو الدخل القومي الممكن التصرف به، وهو عبارة عن الدخل القومي الإجمالي بسعر السوق مضافاً إليه صافي التحويلات الجارية من العالم الخارجي.

الادخار

هو متغير اقتصادي رئيس ويمثل الفرق بين الدخل المتاح والاندفاق الاستهلاكي النهائي، وهو بند التوازن في حساب استخدام الدخل ضمن مجموعة الحسابات الجارية.



المنهجية

يتم حساب الادخار حسب العلاقات التوازنية بين إجماليات الحسابات القومية، حيث تقدر قيمة الدخل القومي وذلك عن طريق إضافة صافي الدخل من العالم الخارجي إلى الناتج المحلي الإجمالي:

الدخل القومي الإجمالي = الناتج المحلي الإجمالي + صافي الدخل من العالم الخارجي

وبعد ذلك نحصل على الدخل القومي الممكن التصرف به «المتاح» بعد إضافة صافي التحويلات الجارية من العالم الخارجي إلى الدخل القومي:

الدخل القومي الممكن التصرف به «المتاح» = الدخل القومي الإجمالي + صافي التحويلات الجارية من العالم الخارجي

ومن ثم نحصل على قيمة الادخار بعد خصم الانفاق الاستهلاكي النهائي من الدخل القومي الممكن التصرف به «المتاح»:

الادخار = الدخل القومي الممكن التصرف به - الانفاق الاستهلاكي النهائي

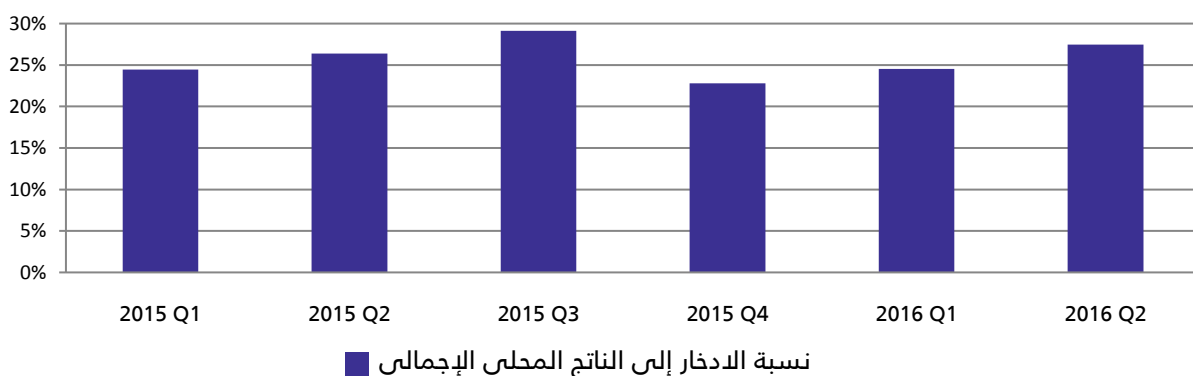
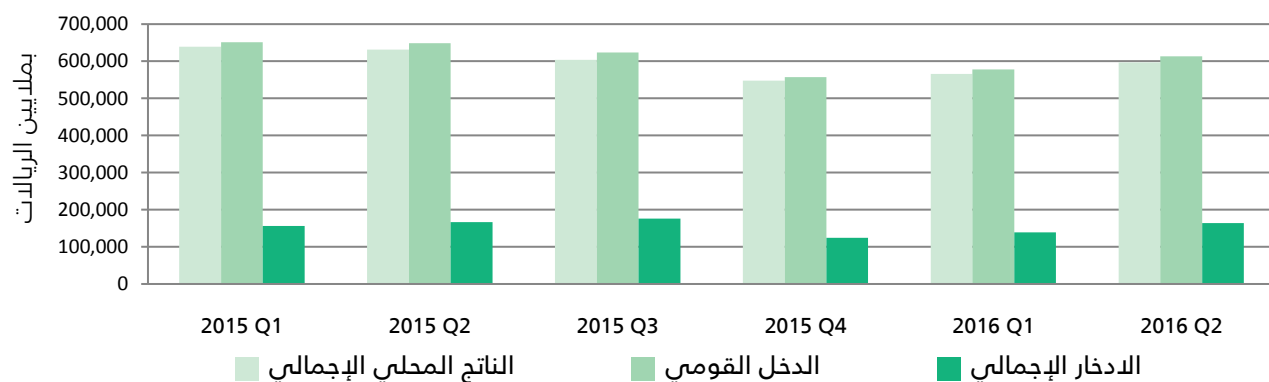


الجدول والرسومات البيانية

(Million Of Saudi Riyals)	2016 *		2015 *				(ملايين الريالات السعودية)
	الربع الثاني Q2	الربع الأول Q1	الربع الرابع Q4	الربع الثالث Q3	الربع الثاني Q2	الربع الأول Q1	
Gross Domestic Product	597,291	565,881	547,795	604,220	631,392	639,100	الناتج المحلي الإجمالي
Net Factor Income From the Rest of the World	16,377	12,262	9,307	19,803	17,522	12,105	صافي الدخل من العالم الخارجي
Gross National Income	613,668	578,143	557,103	624,023	648,914	651,205	الدخل القومي
Net Current Transfers From	-40,942	-37,304	-37,506	-36,977	-39,136	-38,979	صافي التحويلات من العالم الخارجي
National Disposable Income	572,726	540,839	593,008	587,046	609,777	612,226	الدخل القومي الممكن التصرف به
Final Consumption Expenditure	408,740	401,948	468,234	411,092	443,101	455,929	الإنفاق الاستهلاكي النهائي
Gross Savings	163,986	138,891	124,774	175,954	166,676	156,297	الادخار الإجمالي
Gross Savings to GDP	% 27.46	% 24.54	% 22.78	% 29.12	% 26.40	% 24.46	نسبة الادخار إلى الناتج المحلي الاجمالي

* Preliminary Data


* بيانات أولية



التعليق

بلغ معدل الادخار إلى الناتج المحلي الإجمالي في الربع الثاني من عام ٢٠١٦ م (٢٧,٤٦%) مقابل (٢٦,٤٠%) في نفس الفترة المماثلة من العام السابق ما يعني تحقيقه ارتفاعاً بلغت نسبته (٤,٠٦%).





الهيئة العامة للإحصاء
General Authority for Statistics

