



الهيئة العامة للإحصاء
General Authority for Statistics

Average Prices of Goods and Services

February 2024



Movements of average prices of goods and services

(Tables)

متوسطات الأسعار و التغيرات الشهرية و السنوية في المملكة (فبراير ٢٠٢٤)

Average prices monthly and annual changes in the kingdom (February 2024)

Items	Unit	متوسطات الأسعار			نسبة التغير من فبراير ٢٠٢٤ إلى		الوحدة	البند
		Average Prices			Percent Change From Feb 2024 to			
		فبراير Feb 2024	يناير Jan 2024	فبراير Feb 2023	يناير Jan 2024	فبراير Feb 2023		

Food and Beverage

الأغذية والمشروبات

BREAD AND SEEDS

الخبز والحبوب

Brown Local Wheat flour(Grain Silos)	1 Kg	3.19	3.18	3.13	0.31	1.92	كجم ١	دقيق قمح محلي اسمر(صوامع الغلال)
White Local Flour(Grain Silos)	2 Kg	4.64	4.73	4.81	-1.9	-3.53	كجم ٢	دقيق محلي أبيض(صوامع الغلال)
Sweet corn	340 gm	6.2	6.12	6.09	1.31	1.81	جم ٣٤٠	ذرة الحلوة
Basmati White Indian Rice (Al Mehideb)	10 Kg	98.12	98.1	92.29	0.02	6.32	كجم ١٠	أرز بسمتي أبيض هندي(المهيدب)
Maza Indian Rice(Abu Kas)	10 Kg	82	82.3	76.44	-0.36	7.27	كجم ١٠	أرز مزة هندي (أبو كاس)
Perfetto Noodles	250 gm	5.85	5.83	5.83	0.34	0.34	جم ٢٥٠	شعيرية بيرفيتو
Perfetto Local Macaroni	500 gm	6.04	6	5.96	0.67	1.34	جم ٥٠٠	مكرونه بيرفيتو محلي
Oats Soup (Quaker)	500 gm	9.83	10.12	9.81	-2.87	0.20	جم ٥٠٠	شورية علب شوفان
White Bread	4 loaves	1.1	1.1	1.12	0	-1.79	رغيف ٤	خبز أبيض مفروود

MEAT AND POULTRY

اللحوم والدواجن

Fresh Cattle Meat	1 Kg	52.62	52.66	48.72	-0.08	8	كجم ١	لحم بقر طازج
Fresh Sheep Meat	1 Kg	66.96	66.19	62.43	1.16	7.26	كجم ١	لحم ضأن طازج
Fresh Camel Meat	1 Kg	55.15	55.18	52.97	-0.05	4.12	كجم ١	لحم جمل طازج
imported chilled Sheep Meat	1 Kg	54.29	55.25	53.05	-1.74	2.34	كجم ١	لحم ضأن مبرد مستورد
The cost of cooking the carcass	1 Cost	289.75	293.96	291.33	-1.43	-0.54	ا تكلفة	تكلفة طبخ الذبيحة
Local fresh chicken (Faqih)	900 gm	18.19	18.17	18.49	0.11	-1.62	جم ٩٠٠	دجاج طازج محلي(فقية)
Local frozen chicken (Al wataniya)	900 gm	19.17	19.18	19.3	-0.05	-0.67	جم ٩٠٠	دجاج مجمد محلي(الوطنية)
imported frozen Chicken (Doux)	900 gm	19.2	19.04	18.86	0.84	1.8	جم ٩٠٠	دجاج مجمد مستورد(دو)
fresh Chicken Breast Fillet (Alyoum)	450 gm	21.37	21.25	21.49	0.56	-0.56	جم ٤٥٠	فيليه صدور دجاج طازج (اليوم)
Fresh Chicken Thigh (Alwatania)	450 gm	10.56	10.24	10.19	3.13	3.63	جم ٤٥٠	أفخاذ دجاج طازج (الوطنية)

FISH AND SEAFOOD

السماك وطعام البحر

Fresh Fish (Kanaad)	1 Kg	63.38	64.12	63.47	-1.15	-0.14	كجم ١	سماك طازج كنعدي
Fresh Fish (Grouper)	1 Kg	52.6	53.53	53.92	-1.74	-2.45	كجم ١	سماك طازج هامور
Fresh peeled Shrimp	1 Kg	75.96	77.52	78.66	-2.01	-3.43	كجم ١	روبيان طازج مقشر

MILK, MILK PRODUCTS AND EGGS

الحليب ومنتجاته والبيض

Local Fresh Milk (Al Marai)	1 L	6	6	6	0	0	لتر ١	حليب طازج محلي(المراعي)
Evaporated Milk (Boni)	170 gm	3.68	3.68	3.7	0	-0.54	جم ١٧٠	حليب سائل معلب(بوني)
Powder Milk (Nido)	1.8 Kg	86.22	86.98	84.54	-0.87	1.99	كجم ١,٨	حليب بودرة معلب(نيدو)
Newborn Milk (Similac 1)	400 gm	45.24	44.35	41.81	2.01	8.2	جم ٤٠٠	حليب أطفال حديثي الولادة(سميلاك1)
Local Fresh Milk (Al Safi)	1.5 L	8.5	8.56	8.49	-0.70	0.12	لتر ١,٥	لين طازج محلي(الصافي)
Yoghurt, (Al Saffi)	170 gm	2	2	2	0	0	جم ١٧٠	لين زيادي / روب(الصافي)
Cream, (Al Tag)	155 gm	6.47	6.48	6.14	-0.15	5.37	جم ١٥٥	قشطه التاج
Cheddar Cheese (Kraft)	100 gm	6.81	6.96	6.85	-2.16	-0.58	جم ١٠٠	جين شيدر علب(كرفت)
Local glass Cheese (Al Marai)	500 gm	19.41	20.36	20.4	-4.67	-4.85	جم ٥٠٠	جين كاسات محلي(المراعي)
imported glass Cheese, (Kraft)	140 gm	7.85	7.82	7.84	0.38	0.13	جم ١٤٠	جين كاسات مستورد(كرفت)
triangle Cheese (Lavache quri)	120 gm	5.47	5.43	5.39	0.74	1.48	جم ١٢٠	جين مثلثات(لافش كيري)
Local Eggs	1 plate	18.91	19.03	22.24	-0.63	-14.97	ا طبق	بيض محلي

متوسطات الأسعار و التغيرات الشهرية و السنوية في المملكة (فبراير ٢٠٢٤)

Average prices monthly and annual changes in the kingdom (February 2024)

Items	Unit	متوسطات الأسعار Average Prices			نسبة التغير من فبراير ٢٠٢٤ إلى Percent Change From Feb 2024 to		الوحدة	البند
		فبراير Feb	يناير Jan	فبراير Feb	يناير Jan	فبراير Feb		
		2024	2024	2023	2024	2023		
OILS AND FAT								
الزيوت والدهون								
Butter(Lurpak)	100 gm	7.48	7.47	7.17	0.13	4.32	١٠٠ جم	زبد (لورباك)
Vegetable oil, (frying) Al Arabi	1.5 L	20.66	21.26	21.57	-2.82	-4.22	١,٥ لتر	زيت نباتي (للقلي)العربي
imported olive oil (Al Wazir)	500 ml	23.46	22.97	21.94	2.13	6.93	٥٠٠ مل	زيت زيتون مستورد(الوزير)
Corn oil, (cooking), Afia	1.5 L	26.38	26.58	27.69	-0.75	-4.73	١,٥ لتر	زيت ذرة (للطهي)عافية
FRUITS AND NUTS								
الفواكه والمكسرات								
American red Apples	1 Kg	8.84	8.75	8.31	1.03	6.38	١ كجم	تفاح أحمر أمريكي
Yellow Apples	1 Kg	9.08	8.82	8.81	2.95	3.06	١ كجم	تفاح أصفر
Local Grapes	1 Kg	14.25	13.76	14.22	3.56	0.21	١ كجم	عنب محلي
Lebanese Grapes	1 Kg	16.41	16.24	15.73	1.05	4.32	١ كجم	عنب لبناني
Philippines Banana, Alsharbatli	1 Kg	6.29	6.45	6.41	-2.48	-1.87	١ كجم	موز الشربتلي الفلبين
Abu Sorra egyptian Orange	1 Kg	4.9	5.82	4.62	-15.81	6.06	١ كجم	برتقال أبو صرة مصري
Pakistani Mandarin	1 Kg	6.4	7.35	5.97	-12.93	7.2	١ كجم	يوسفي باكستاني
Local watermelon	1 Kg	3.26	3.02	3.56	7.95	-8.43	١ كجم	حجب (بطيخ) محلي
Local Melon	1 Kg	5.15	4.6	5.78	11.96	-10.9	١ كجم	شمام محلي
Medium Lebanese Pears	1 Kg	14.12	13.4	13.05	5.37	8.2	١ كجم	كمثرى وسط لبناني
Dates(Rotab)	1 Kg	14.84	14.62	14.97	1.5	-0.87	١ كجم	تمر (رطب)
Lebanese Peach	1 Kg	19.38	17.87	18.37	8.45	5.5	١ كجم	خوخ لبناني
medium African Lemon	1 Kg	6.67	6.96	7.09	-4.17	-5.92	١ كجم	ليمون وسط أفريقي
Pakistani Mango	1 Kg	14.06	12.67	13.48	10.97	4.3	١ كجم	منجا باكستاني
Local Fig	1 Kg	15.5	15.59	17.83	-0.58	-13.07	١ كجم	تين محلي
Turkish Plums	1 Kg	15.59	15.2	13.33	2.57	16.95	١ كجم	برقوق / بخارى تركي
Indian Pomegranates	1 Kg	12.72	12.28	15.79	3.58	-19.44	١ كجم	رمان هندي
Ekhilas Dates, (Maknoz)	1 Kg	15.28	15.51	14.97	-1.48	2.07	١ كجم	تمر (مكوز) إخلاص
VEGETABLES								
الخضار								
Green Beans	1 Kg	11.48	12.01	12.61	-4.41	-8.96	١ كجم	فاصوليا خضراء
Local Okra	1 Kg	16.25	16.52	18.54	-1.63	-12.35	١ كجم	بامية محلي
Local Black Eggplants	1 Kg	4.61	4.86	5.26	-5.14	-12.36	١ كجم	باذنجان أسود محلي
Local Zucchini	1 Kg	5.87	6.8	6.13	-13.68	-4.24	١ كجم	كوسة محلي
Pumpkin	1 Kg	5.49	5.24	5.57	4.77	-1.44	١ كجم	قرع عسلي
Local Cucumbers	1 Kg	6.15	6.04	5.29	1.82	16.26	١ كجم	خيار محلي
white Cabbage	1 Kg	2.99	3.06	3	-2.29	-0.33	١ كجم	ملفوف أبيض
green local Peppers	1 Kg	6.72	7.69	8.16	-12.61	-17.65	١ كجم	فلفل أخضر بارد محلي
Green local Chili	1 Kg	8.46	8.86	9.3	-4.51	-9.03	١ كجم	فلفل أخضر حار محلي
Local tomatoes	1 Kg	4.74	5.32	4.87	-10.9	-2.67	١ كجم	طماطم محلي
Imported tomatoes	1 Kg	6.14	6.39	5.52	-3.91	11.23	١ كجم	طماطم مستورد
Local Corchorus	1 Bundle	2.46	2.36	2.56	4.24	-3.91	١ حزمة	ملوخية محلي
Local Lettuce	1 Kg	5.98	6.1	6.44	-1.97	-7.14	١ كجم	خس محلي
Parsley	1 Bundle	1.08	1.09	1.06	-0.92	1.89	١ حزمة	بقونس
Spinach	1 Bundle	1.23	1.26	1.2	-2.38	2.5	١ حزمة	سبانخ
local watercress	1 Bundle	1.09	1.09	1.04	0	4.81	١ حزمة	جرجير محلي

متوسطات الأسعار و التغيرات الشهرية و السنوية في المملكة (فبراير ٢٠٢٤)

Average prices monthly and annual changes in the kingdom (February 2024)

Items	Unit	متوسطات الأسعار Average Prices			نسبة التغير من فبراير ٢٠٢٤ إلى Percent Change From Feb 2024 to		الوحدة	البنود
		فبراير Feb 2024	يناير Jan 2024	فبراير Feb 2023	يناير Jan 2024	فبراير Feb 2023		
		VEGETABLES الخضار						
Local Onion	1 Kg	8.63	5.59	3.22	54.38	168.01	ا كجم	بصل مدور محلي
imported Onion	1 Kg	9.09	6.01	4.13	51.25	120.1	ا كجم	بصل مدور مستورد
Chinese Garlic	1 Kg	10.98	11.06	9.54	-0.72	15.09	ا كجم	ثوم صيني
Lentils	1 Kg	9.72	9.62	9.94	1.04	-2.21	ا كجم	عدس
Medammes Beans (California Garden)	450 gm	5.04	5.21	4.8	-3.26	5	٤٥٠ جم	فول مدمس(حداثق كاليفورنيا)
Local Tomato Paste (Saudia)	135 gm	2.02	2.02	1.98	0	2.02	١٣٥ جم	صلصة طماطم محلي(السعودية)
Medium local Potatoes	1 Kg	4.92	5.02	3.2	-1.99	53.75	ا كجم	بطاطس وسط محلي
Local Carrots	1 Kg	5.28	5.57	5.51	-5.21	-4.17	ا كجم	جزر محلي
Black Spanish Olives	1 Kg	22.78	22.25	20.82	2.38	9.41	ا كجم	زيتون أسود أسباني
SUGAR, AND SWEETS السكر والحلويات								
Soft sugar (AIOsra)	10 Kg	43.37	43.64	35.83	-0.62	21.04	١٠ كجم	سكر ناعم (الاسرة)
imported Honey (Langilies)	1 Kg	81.57	81.1	80.03	0.58	1.92	ا كجم	عسل نحل مستورد (لانجليز)
FOOD PRODUCTS N.E.C منتجات غذائية غير مصنفة في مكان آخر								
American Cardamom	1 Kg	130.61	125.43	124.12	4.13	5.23	ا كجم	هيل أمريكي
Indian Cardomom	1 Kg	137.98	137.89	139.85	0.07	-1.34	ا كجم	هيل هندي
COFFEE AND TEA القهوة والشاي								
black loose Tea (Rabea)	1 Kg	41.1	41.72	40.62	-1.49	1.18	ا كجم	شاي أسود فرط(ربيع)
Coffee beans, Hrari	1 Kg	44.87	44.76	44.39	0.25	1.08	ا كجم	بن حب / هرري
Coffee beans, Loqmati	1 Kg	32.59	32.71	32.45	-0.37	0.43	ا كجم	بن حب / لقمتي
Instant Coffee (Nescaf)	100 gm	25.02	25.26	25.61	-0.95	-2.3	١٠٠ جم	قهوة سريعة التحضير(نسكافية)
MINERAL WATER, SOFT DRINKS, AND JUICES المياه المعدنية والمرطبات والعصيرات								
Water	1.5 L	2.08	2.08	2.2	0	-5.45	١,٥ لتر	مياه صلبة
orange Local Juice (Rani)	180 ml	1.83	1.83	1.81	0	1.1	١٨٠ مل	عصير برتقال معلب محلي(راني)
Local Soft Drinks	320 ml	2.59	2.59	2.6	0	-0.38	٣٢٠ مل	مشروبات غازية محلي
TOBACCO التبغ								
Marlboro Cigarettes	1 Pack	26.63	27.17	28.03	-1.99	-4.99	ا علبة	سجائر مالبورو
CLOTHING الملابس								
Men summer dress (Al Aseel)	1 thope	100.7	100.53	97.21	0.17	3.59	ا ثوب	ثوب صيفي رجالي(الأصيل)
Shemagh, (Al Bassam)	1 shemagh	146.41	146.75	136.39	-0.23	7.35	ا شماغ	شماغ(البسام)
Syrian Egal	1 Egal	28.12	27.83	29.28	1.04	-3.96	ا عقال	عقال سوري
short sleeve undershirt (Al Aseel)	1 shirt	14.19	14.15	13.52	0.28	4.96	ا فانيلة	فانيلة داخلية نصف كم(الأصيل)
Mens long trousers, (Al Aseel)	1 trousers	18.65	18.63	18.36	0.11	1.58	ا سروال	سروال طويل رجالي(الأصيل)
Women's Abaya	1 abayah	114.34	113.78	111.88	0.49	2.2	ا عباءة	عباءة نسائية
Headdress, National	1 veil	25.54	25.24	26	1.19	-1.77	ا شيلة	شيلة (طرحة)
Sewing for men and boys	1 Cost	99.03	97.71	92.78	1.35	6.74	ا تكلفة	خياطة للرجال والأولاد
Sewing for women and girls	1 Cost	59.46	59.22	60.3	0.41	-1.39	ا تكلفة	خياطة للنساء البنات
Laundry and ironing expenses	1 Service	3.82	3.82	3.55	0	7.61	ا خدمة	نفقات تنظيف وكوي الملابس بالمغسلة

متوسطات الأسعار و التغيرات الشهرية و السنوية في المملكة (فبراير ٢٠٢٤)

Average prices monthly and annual changes in the kingdom (February 2024)

Items	Unit	متوسطات الأسعار Average Prices			نسبة التغير من فبراير ٢٠٢٤ إلى Percent Change From Feb 2024 to		الوحدة	البند
		فبراير Feb 2024	يناير Jan 2024	فبراير Feb 2023	يناير Jan 2024	فبراير Feb 2023		
		CONSTRUCTIONAL GOODS السلع الإنشائية						
Black National Cement	50 Kg	15.29	14.99	14.79	2	3.38	٥٠ كجم	إسمنت أسود وطني
White National Cement	50 Kg	37.75	37.34	38.57	1.1	-2.13	٥٠ كجم	إسمنت ابيض وطني
National Gypsum	40 Kg	16.52	16.36	15.84	0.98	4.29	٤٠ كجم	جبس وطني
white soft Sand	1 M3	66.04	62.86	63.1	5.06	4.66	٣ م	رمل ناعم ابيض
Mixed Sand (sand and pebble)	1 M3	47.52	46.17	43.8	2.92	8.49	٣ م	مخلوط (رمل و بحص)
Red Sand	1 M3	29.35	28.58	26.16	2.69	12.19	٣ م	رمل احمر
15cm black Block	1000 Grain	1678.92	1668.89	1742.15	0.60	-3.63	١٠٠٠ حبة	بلوك اسود مقاس 15سم
20cm black Block	1000 Grain	1737.11	1721.79	1815.27	0.89	-4.31	١٠٠٠ حبة	بلوك اسود مقاس 20سم
350 K Resistant Concrete	1 M3	216.33	211.97	219.96	2.06	-1.65	٣ م	خرسانة مقاوم 350ك
250 K Resistant Concrete	1 M3	196.71	191.58	198.48	2.68	-0.89	٣ م	خرسانة مقاوم 250ك
350 K Normal Concrete	1 M3	206.3	201.41	210.25	2.43	-1.88	٣ م	خرسانة عادي 350ك
250 K Normal Concrete	1 M3	187.04	182.45	188.95	2.52	-1.01	٣ م	خرسانة عادي 250ك
National Marble tiles	1 M2	23.34	23.16	23.18	0.78	0.69	٢ م	بلاط كسر رخام بلدي
6mm National Reinforcing iron	1 Ton	3949.34	3935.23	4162.04	0.36	-5.11	١ طن	حديد تسليح 6مم وطني
8mm National Reinforcing iron	1 Ton	2755.56	2747.05	3102.47	0.31	-11.18	١ طن	حديد تسليح 8مم وطني
10mm national Reinforcing iron	1 Ton	2809.77	2799.61	3152.68	0.36	-10.88	١ طن	حديد تسليح 10 مم وطني
12mm national Reinforcing iron	1 Ton	2664.55	2664.66	2943.9	0	-9.49	١ طن	حديد تسليح 12مم وطني
14mm national Reinforcing iron	1 Ton	2660.17	2659.8	2945.07	0.01	-9.67	١ طن	حديد تسليح 14مم وطني
16mm national Reinforcing iron	1 Ton	2668.51	2667.6	2943.91	0.03	-9.35	١ طن	حديد تسليح 16مم وطني
18mm national reinforcing iron	1 Ton	2675.29	2672.7	2946.56	0.10	-9.21	١ طن	حديد تسليح 18مم وطني
Chinese Iron-binding cables	10 Kg	52.03	50.71	60.35	2.6	-13.79	١٠ كجم	كيايل ربط الحديد صيني
2.5mm national electrical wires	1 M	1.1	1.09	1.07	0.92	2.8	١ م	أسلاك كهربائية 2.5مم وطني
4mm national Electrical wires	1 M	1.6	1.59	1.59	0.63	0.63	١ م	أسلاك كهربائية 4مم وطني
6mm national Electrical wires	1 M	2.48	2.48	2.49	0	-0.40	١ م	أسلاك كهربائية 6مم وطني
10mm national Electrical cables	1 M	20.98	20.79	20.5	0.91	2.34	١ م	كيايل كهربائية 10مم وطني
25mm national Electrical cables	1 M	45.04	44.72	44.25	0.72	1.79	١ م	كيايل كهربائية 25مم وطني
35mm national Electrical cables	1 M	58.69	58.35	57.56	0.58	1.96	١ م	كيايل كهربائية 35مم وطني
50mm national Electrical cables	1 M	81.85	81.34	79.96	0.63	2.36	١ م	كيايل كهربائية 50مم وطني
70mm national Electrical cables	1 M	117.73	116.95	115.56	0.67	1.88	١ م	كيايل كهربائية 70مم وطني
95mm national Electrical cables	1 M	160.14	159.72	159.14	0.26	0.63	١ م	كيايل كهربائية 95مم وطني
120mm national Electrical cables	1 M	201.12	200.99	200.97	0.06	0.07	١ م	كيايل كهربائية 120مم وطني
300mm national Electrical cables	1 M	499.92	497.38	503.64	0.51	-0.74	١ م	كيايل كهربائية 300مم وطني
Aluminum (Saudi, Arch side)	5.8 M	88.22	87.7	89.17	0.59	-1.07	٥,٨ م	ألمنيوم (حلق جنب سعودي)
Chilian Wood	1 M3	1495.08	1490.86	1634.72	0.28	-8.54	٣ م	خشب تشيلي
Romanian Wood	1 M3	1465.35	1437.41	1515.98	1.94	-3.34	٣ م	خشب روماني
African Teak Wood	1 M3	6082.24	6055.01	6298.14	0.45	-3.43	٣ م	خشب تيك أفريقي
Indonesian Ablakash Wood	1 M3	3275.61	3237.83	3267.61	1.17	0.24	٣ م	خشب أبلakash إندونيسي
Coal	1 Kg	10.38	10.27	10.21	1.07	1.67	١ كجم	فحم

متوسطات الأسعار و التغيرات الشهرية و السنوية في المملكة (فبراير ٢٠٢٤)

Average prices monthly and annual changes in the kingdom (February 2024)

Items	Unit	متوسطات الأسعار Average Prices			نسبة التغير من فبراير ٢٠٢٤ إلى Percent Change From Feb 2024 to		الوحدة	البند
		فبراير Feb 2024	يناير Jan 2024	فبراير Feb 2023	يناير Jan 2024	فبراير Feb 2023		
		DETERGENT						
clothes powder Soap (Tide)	100 gm	2.03	2.06	1.96	-1.46	3.57	١٠٠ جم	صابون بودرة للملابس (تايد)
utensils liquid Soap (Fairy)	800 ml	16.76	17.08	15.85	-1.87	5.74	٨٠٠ مل	صابون سائل للأواني (فييري)
Bleach for Clothes (Clorox)	1 Gallon	21.81	21.87	20.28	-0.27	7.54	١ جالون	دواء غسيل (مبيض ملابس) كلوركس
Insecticide, spray (Reid)	300 ml	13.1	13.03	11.83	0.54	10.74	٣٠٠ مل	مبيد حشرات بخاخ (ريد)
HEALTH					الصحة			
General physician examination	1 Service	55.15	54.94	53.22	0.38	3.63	١ خدمة	كشف طبيب عام
Pediatrician examination	1 Service	73.93	74.08	74.36	-0.20	-0.58	١ خدمة	كشف طبيب اطفال
Dentist examination	1 Service	177.77	177.37	177.7	0.23	0.04	١ خدمة	كشف طبيب اسنان
MAINTENANCE AND REPAIR OF PERSONAL TRANSPORT					صيانة وإصلاح معدات النقل الشخصية			
Car fix (mechanics)	1 Cost	95.92	94.12	89.55	1.91	7.11	١ أجرة	اصلاح سيارة (ميكانيكا)
Oil change	1 Cost	96.8	96.41	96.17	0.40	0.66	١ تكلفة	تغيير زيت
FODDER AND LIVESTOCK					الأعلاف والحيوانات الحية			
imported Barley	50 Kg	69.95	67.2	82.77	4.09	-15.49	٥٠ كجم	شعير مستورد
Clover	1 Bulk	20.57	19.69	24.44	4.47	-15.83	١ بالة	برسيم
Chloris gayana	1 Bulk	13.31	13.09	15.86	1.68	-16.08	١ بالة	الرووس
Hay	1 Bulk	13.26	13.02	16.61	1.84	-20.17	١ بالة	التبن أو الدريس
Cubes	40 Kg	69.12	69.46	72.32	-0.49	-4.42	٤٠ كجم	المكعبات
Sorghum bicolor	40 Kg	145.3	145.29	140.02	0.01	3.77	٤٠ كجم	ذرة الرفيعة (البيضاء)
Millet	40 Kg	128.88	128.93	128.2	-0.04	0.53	٤٠ كجم	دخن
Najdi Sheep	1 Grain	1691.62	1628.53	1483.53	3.87	14.03	١ حبة	غنم نجدي
Naemi Sheep	1 Grain	1822.47	1712.45	1465.71	6.42	24.34	١ حبة	غنم نعيمي
Barbari Sheep	1 Grain	785.86	753.13	690.81	4.35	13.76	١ حبة	غنم بربري
Soakny Sheep	1 Grain	1210	1180.29	1116.14	2.52	8.41	١ حبة	غنم سواكني
Harri Sheep	1 Grain	1643.62	1586.9	1420.86	3.57	15.68	١ حبة	غنم حربي
Local goat (trunk)	1 Grain	1186.7	1150.18	1006.88	3.18	17.86	١ حبة	تيس بلدي (جذع)
HOTELS AND FURNISHED APARTMENTS					الفنادق والشقق المفروشة			
Hotel accommodation	1 Cost	573.44	569.29	564.44	0.73	1.59	١ أجرة	اقامة بالفنادق
Furnished apartment	1 Cost	289.61	306.01	282.79	-5.36	2.41	١ أجرة	شقة مفروشة
MISCELLANEOUS PERSONAL GOODS AND SERVICES					السلع والخدمات الشخصية المتنوعة			
Hairdresser for men and boys	1 Cost	15.95	15.95	15.78	0	1.08	١ أجرة	حلاقه للرجال والولاد
Local Children diapers (Pampers)	1 Pack	78.45	78.99	74.19	-0.68	5.74	١ عبوة	حفاظ أطفال محلية (بامبرز)
local Tissue paper (Fine)	1 Pack	3.23	3.25	3.21	-0.62	0.62	١ عبوة	مناديل ورق محلي (فاين)
parties and weddings expenses	1 Cost	12550	12572.22	12780	-0.18	-1.8	١ تكلفة	نفقات الحفلات والافراح



The Most Prominent Relative Changes Monthly

in the Kingdom

السلع و الخدمات التي سجلت أكبر نسبة ارتفاع خلال شهر

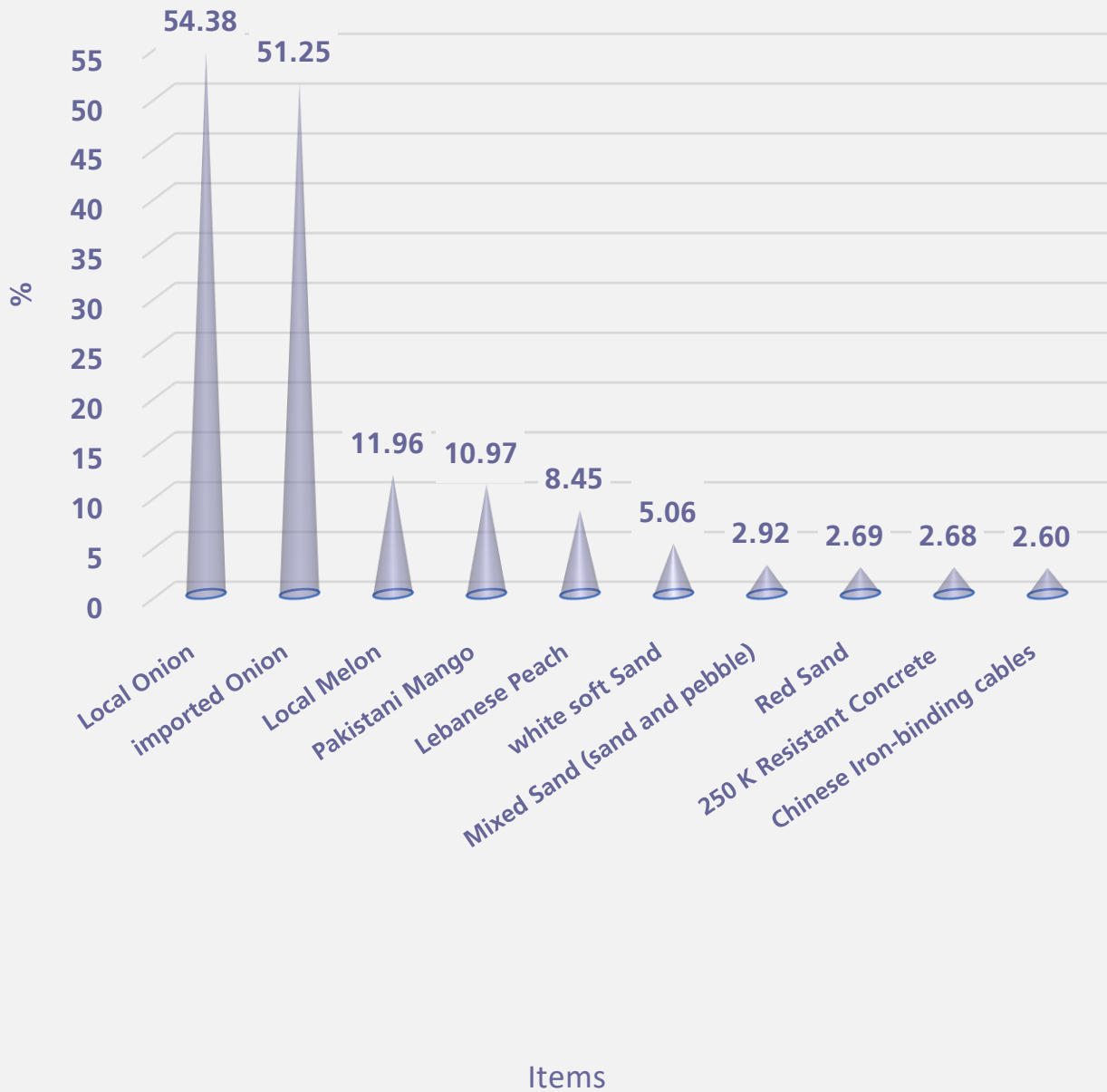
فبراير ٢٠٢٤ مقارنة بشهر يناير ٢٠٢٤

Goods and services that recorded the highest percentage increase during
February 2024 comparing to January 2024

Items	نسبة التغير Percent Change	البند
GOODS AND SERVICES		
السلع و الخدمات		
Local Onion	54.38	بصل مدور محلي
imported Onion	51.25	بصل مدور مستورد
Local Melon	11.96	شمام محلي
Pakistani Mango	10.97	منجا باكستاني
Lebanese Peach	8.45	خوخ لبناني
Local watermelon	7.95	حبيب (بطيخ) محلي
Naemi Sheep	6.42	غنم نعيمي
Medium Lebanese Pears	5.37	كمثرى وسط لبناني
Pumpkin	4.77	قرع عسلي
Clover	4.47	برسيم
Barbari Sheep	4.35	غنم بربري
Local Corchorus	4.24	ملوخية محلي
American Cardamom	4.13	هيل أمريكي
imported Barley	4.09	شعير مستورد
Najdi Sheep	3.87	غنم نجدى
GOODS AND SERVICES		
السلع الإنشائية		
white soft Sand	5.06	رمل ناعم ابيض
Mixed Sand (sand and pebble)	2.92	مخلوط (رمل و بحص)
Red Sand	2.69	رمل احمر
250 K Resistant Concrete	2.68	خرسانة مقاوم ٢٥٠ك
Chinese Iron-binding cables	2.60	كيابل ربط الحديد صيني
250 K Normal Concrete	2.52	خرسانة عادي ٢٥٠ك
350 K Normal Concrete	2.43	خرسانة عادي ٣٥٠ك
350 K Resistant Concrete	2.06	خرسانة مقاوم ٣٥٠ك
Black National Cement	2.00	إسمنت أسود وطني
Romanian Wood	1.94	خشب روماني
Indonesian Ablakash Wood	1.17	خشب أبلakash إندونيسي
White National Cement	1.10	إسمنت ابيض وطني
Coal	1.07	فحم
National Gypsum	0.98	جبس وطني
2.5mm national electrical wires	0.92	أسلاك كهربائية ٢,٥مم وطني



Goods and services that recorded the highest percentage increase during February 2024 comparing to January 2024



السلع و الخدمات التي سجلت أكبر نسبة انخفاض خلال شهر

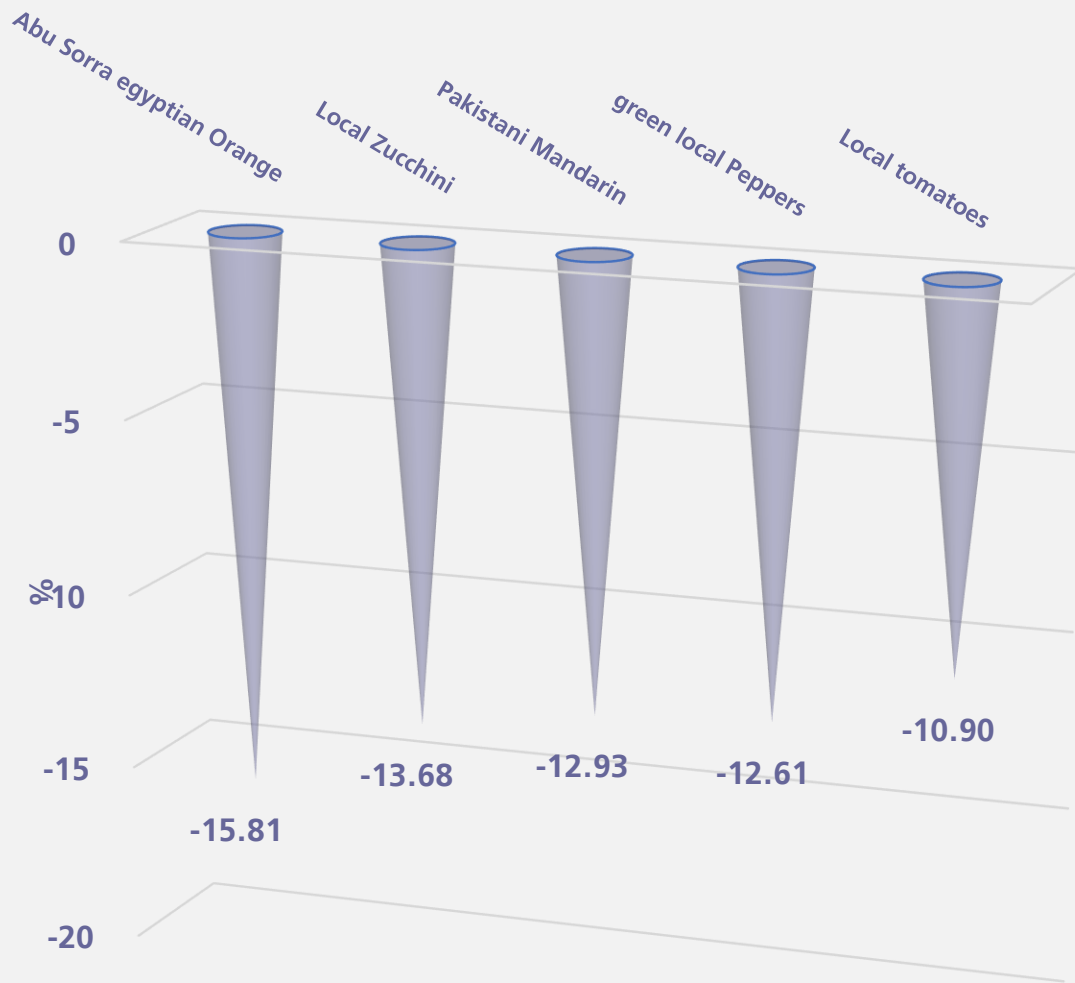
فبراير ٢٠٢٤ مقارنة بشهر يناير ٢٠٢٤


Goods and services that recorded the highest percentage decrease during
February 2024 comparing to January 2024

Items	نسبة التغير Percent Change	البنود
GOODS AND SERVICES		السلع و الخدمات
Abu Sorra egyptian Orange	-15.81	برتقال أبو صرة مصري
Local Zucchini	-13.68	كوسة محلي
Pakistani Mandarin	-12.93	يوسفي باكستاني
green local Peppers	-12.61	فلفل أخضر بارد محلي
Local tomatoes	-10.90	طماطم محلي
Furnished apartment	-5.36	شقه مفروشه
Local Carrots	-5.21	جزر محلي
Local Black Eggplants	-5.14	باذنجان أسود محلي
Local glass Cheese (Al Marai)	-4.67	جين كاسات محلي(المراعي)
Green local Chili	-4.51	فلفل أخضر حار محلي
Green Beans	-4.41	فاصوليا خضراء
medium African Lemon	-4.17	ليمون وسط أفريقي
Imported tomatoes	-3.91	طماطم مستورد
Medammes Beans (California Garden)	-3.26	فول مدمس(حدائق كاليفورنيا)
Oats Soup (Quaker)	-2.87	شوربة علب شوفان

Goods and services that recorded the highest percentage decrease during February 2024 comparing to January 2024

Items





الهيئة العامة للإحصاء
General Authority for Statistics

