



الهيئة العامة للإحصاء
General Authority for Statistics

Average Prices of Goods and Services

May 2024



Movements of average prices of goods and services

(Tables)

(مايو ٢٠٢٤) متوسطات الأسعار و التغيرات الشهرية و السنوية في المملكة
Average prices monthly and annual changes in the kingdom (May 2024)

Items	Unit	متوسطات الأسعار Average Prices			نسبة التغير من مايو ٢٠٢٤ إلى Percent Change From May 2024 to		الوحدة	البنود
		مايو May 2024	أبريل Apr 2024	مايو May 2023	أبريل Apr 2024	مايو May 2023		
		Food and Beverage						
BREAD AND SEEDS								
الخبز والحبوب								
Brown Local Wheat flour(Grain Silos)	1 Kg	3.15	3.21	3.09	-1.87	1.94	١ كجم	دقيق قمح محلي اسمر(صوامع الفلال)
White Local Flour(Grain Silos)	2 Kg	4.57	4.54	4.91	0.66	-6.92	٢ كجم	دقيق محلي أبيض(صوامع الفلال)
Sweet corn	340 gm	6.23	6.25	6.22	-0.32	0.16	٣٤٠ جم	ذرة الحلوة
Basmati White Indian Rice (Al Mehideb)	10 Kg	99.75	99.57	93.1	0.18	7.14	١٠ كجم	أرز بسمتي أبيض هندي(المهيذب)
Maza Indian Rice(Abu Kas)	10 Kg	81.55	81.96	75.65	-0.50	7.8	١٠ كجم	أرز مزة هندي (أبو كاس)
Perfetto Noodles	250 gm	5.89	5.85	5.89	0.68	0	٢٥٠ جم	شعيرية بيرفيتو
Perfetto Local Macaroni	500 gm	5.98	5.97	5.92	0.17	1.01	٥٠٠ جم	مكرونه بيرفيتو محلي
Oats Soup (Quaker)	500 gm	10.04	9.96	9.67	0.80	3.83	٥٠٠ جم	شورية علب شوفان
White Bread	4 loaves	1.09	1.09	1.12	0	-2.68	٤ رغيف	خبز أبيض مفروود
MEAT AND POULTRY								
اللحوم والدواجن								
Fresh Cattle Meat	1 Kg	52.73	52.56	49.3	0.32	6.96	١ كجم	لحم بقر طازج
Fresh Sheep Meat	1 Kg	67.07	67.42	63.06	-0.52	6.36	١ كجم	لحم ضأن طازج
Fresh Camel Meat	1 Kg	55.53	55.69	53.42	-0.29	3.95	١ كجم	لحم جمل طازج
imported chilled Sheep Meat	1 Kg	53.89	53.3	53.8	1.11	0.17	١ كجم	لحم ضأن مبرد مستورد
The cost of cooking the carcass	1 Cost	296.33	292.64	291.33	1.26	1.72	١ تكلفة	تكلفة طبخ الذبيحه
Local fresh chicken (Faqih)	900 gm	17.92	18.03	18.45	-0.61	-2.87	٩٠٠ جم	دجاج طازج محلي(فقيه)
Local frozen chicken (Al wataniya)	900 gm	19.35	19.28	19.11	0.36	1.26	٩٠٠ جم	دجاج مجمد محلي(الوطنية)
imported frozen Chicken (Doux)	900 gm	19.43	19.46	18.42	-0.15	5.48	٩٠٠ جم	دجاج مجمد مستورد(دو)
fresh Chicken Breast Fillet (Alyoum)	450 gm	21.33	21.75	21.47	-1.93	-0.65	٤٥٠ جم	فيليه صدور دجاج طازج (اليوم)
Fresh Chicken Thigh (Alwatania)	450 gm	10.36	10.48	10.17	-1.15	1.87	٤٥٠ جم	أفخاذ دجاج طازج (الوطنية)
FISH AND SEAFOOD								
السماك وطعام البحر								
Fresh Fish (Kanaad)	1 Kg	65.29	62.35	66.7	4.72	-2.11	١ كجم	سمك طازج كنعدي
Fresh Fish (Grouper)	1 Kg	55.55	51.88	56.03	7.07	-0.86	١ كجم	سمك طازج هامور
Fresh peeled Shrimp	1 Kg	75.24	73.58	79.29	2.26	-5.11	١ كجم	روبيان طازج مقشر
MILK, MILK PRODUCTS AND EGGS								
الحليب ومنتجاته والبيض								
Local Fresh Milk (Al Marai)	1 L	5.99	5.99	6	0	-0.17	١ لتر	حليب طازج محلي(المراعي)
Evaporated Milk (Boni)	170 gm	3.68	3.67	3.73	0.27	-1.34	١٧٠ جم	حليب سائل معلب(بوني)
Powder Milk (Nido)	1.8 Kg	85.24	86.03	84.75	-0.92	0.58	١,٨ كجم	حليب بودرة معلب(نيدو)
Newborn Milk (Similac 1)	400 gm	45.91	45.83	43.54	0.17	5.44	٤٠٠ جم	حليب أطفال حديثي الولادة(سميلاك1)
Local Fresh Milk (Al Safi)	1.5 L	8.5	8.5	8.5	0	0	١,٥ لتر	لبن طازج محلي(الصافي)
Yoghurt, (Al Saffi)	170 gm	2	2	2	0	0	١٧٠ جم	لبن زبادي / روب(الصافي)
Cream, (Al Tag)	155 gm	6.5	6.45	6.36	0.78	2.2	١٥٥ جم	قشطه التاج
Cheddar Cheese (Kraft)	100 gm	6.82	6.79	6.83	0.44	-0.15	١٠٠ جم	جين شيدر علب(كرفت)
Local glass Cheese (Al Marai)	500 gm	19.82	19.59	20.23	1.17	-2.03	٥٠٠ جم	جين كاسات محلي(المراعي)
imported glass Cheese, (Kraft)	140 gm	7.81	7.78	7.81	0.39	0	١٤٠ جم	جين كاسات مستورد(كرفت)
triangle Cheese (Lavache quri)	120 gm	5.37	5.36	5.44	0.19	-1.29	١٢٠ جم	جين مثلثات(لافش كيري)
Local Eggs	1 plate	17.77	18.42	19.55	-3.53	-9.1	١ طبق	بيض محلي

متوسطات الأسعار و التغيرات الشهرية و السنوية في المملكة (مايو ٢٠٢٤)
Average prices monthly and annual changes in the kingdom (May 2024)

Items	Unit	متوسطات الأسعار Average Prices			نسبة التغير من مايو ٢٠٢٤ إلى Percent Change From May 2024 to		الوحدة	البنود
		مايو May 2024	أبريل Apr 2024	مايو May 2023	أبريل Apr 2024	مايو May 2023		
		OILS AND FAT الزيوت والدهون						
Butter(Lurpak)	100 gm	7.17	7.2	7.22	-0.42	-0.69	١٠٠ جم	زبد (لورباك)
Vegetable oil, (frying) Al Arabi	1.5 L	20.14	20.26	21.39	-0.59	-5.84	١,٥ لتر	زيت نباتي (للقلي)العربي
imported olive oil (Al Wazir)	500 ml	23.86	24	21.76	-0.58	9.65	٥٠٠ ملل	زيت زيتون مستورد(الوزير)
Corn oil, (cooking), Afia	1.5 L	25.48	25.66	27.37	-0.70	-6.91	١,٥ لتر	زيت ذرة (للطهي)عافية
FRUITS AND NUTS الفواكه والمكسرات								
American red Apples	1 Kg	8.59	8.83	8.1	-2.72	6.05	١ كجم	تفاح أحمر أمريكي
Yellow Apples	1 Kg	8.57	8.59	8.88	-0.23	-3.49	١ كجم	تفاح أصفر
Local Grapes	1 Kg	14.49	14.21	12.39	1.97	16.95	١ كجم	عنب محلي
Lebanese Grapes	1 Kg	17.79	16.93	15.54	5.08	14.48	١ كجم	عنب لبناني
Philippines Banana, Alsharbatli	1 Kg	5.9	6.05	6.35	-2.48	-7.09	١ كجم	موز الشربتلي الفلبين
Abu Sorra egyptian Orange	1 Kg	6.81	5.55	6.17	22.7	10.37	١ كجم	برتقال أبو صرة مصري
Pakistani Mandarin	1 Kg	7.23	6.59	7.23	9.71	0	١ كجم	يوسفي باكستاني
Local watermelon	1 Kg	3.1	3.21	2.83	-3.43	9.54	١ كجم	حجب (بطيخ) محلي
Local Melon	1 Kg	4.76	5.49	4.56	-13.3	4.39	١ كجم	شمام محلي
Medium Lebanese Pears	1 Kg	12.68	13.11	12.1	-3.28	4.79	١ كجم	كمثرى وسط لبناني
Dates(Rotab)	1 Kg	15.1	15.01	15.05	0.60	0.33	١ كجم	تمر (رطب)
Lebanese Peach	1 Kg	16.83	18.99	15.85	-11.37	6.18	١ كجم	خوخ لبناني
medium African Lemon	1 Kg	6.9	6.87	7.65	0.44	-9.8	١ كجم	ليمون وسط أفريقي
Pakistani Mango	1 Kg	13.77	14.44	13.25	-4.64	3.92	١ كجم	منجا باكستاني
Local Fig	1 Kg	17.43	16.54	17.93	5.38	-2.79	١ كجم	تين محلي
Turkish Plums	1 Kg	18.16	16.46	16.41	10.33	10.66	١ كجم	برقوق / بخارى تركي
Indian Pomegranates	1 Kg	14	12.71	15.63	10.15	-10.43	١ كجم	رمان هندي
Ekhilas Dates, (Maknoz)	1 Kg	15.41	15.49	14.99	-0.52	2.8	١ كجم	تمر (مكنوز) إخلاص
VEGETABLES الخضار								
Green Beans	1 Kg	11.28	11.16	11.86	1.08	-4.89	١ كجم	فاصوليا خضراء
Local Okra	1 Kg	17.38	16.73	19.38	3.89	-10.32	١ كجم	بامية محلي
Local Black Eggplants	1 Kg	5.14	4.84	5.11	6.2	0.59	١ كجم	باذنجان أسود محلي
Local Zucchini	1 Kg	6.12	5.91	6.56	3.55	-6.71	١ كجم	كوسة محلي
Pumpkin	1 Kg	6.35	6.3	6.39	0.79	-0.63	١ كجم	قرع عسلي
Local Cucumbers	1 Kg	5.39	5.46	5.06	-1.28	6.52	١ كجم	خيار محلي
white Cabbage	1 Kg	3.05	3	2.9	1.67	5.17	١ كجم	ملفوف أبيض
green local Peppers	1 Kg	7.02	7.01	8.62	0.14	-18.56	١ كجم	فلفل أخضر بارد محلي
Green local Chili	1 Kg	8.23	8.14	9.44	1.11	-12.82	١ كجم	فلفل أخضر حار محلي
Local tomatoes	1 Kg	5.11	4.53	5	12.8	2.2	١ كجم	طماطم محلي
Imported tomatoes	1 Kg	6.16	5.97	5.47	3.18	12.61	١ كجم	طماطم مستورد
Local Corchorus	1 Bundle	2.53	2.54	2.49	-0.39	1.61	١ حزمة	ملوخية محلي
Local Lettuce	1 Kg	5.98	5.92	6.46	1.01	-7.43	١ كجم	خس محلي
Parsley	1 Bundle	1.06	1.06	1.07	0	-0.93	١ حزمة	بقونس
Spinach	1 Bundle	1.19	1.21	1.22	-1.65	-2.46	١ حزمة	سبانخ
local watercress	1 Bundle	1.04	1.06	1.04	-1.89	0	١ حزمة	جرجير محلي

متوسطات الأسعار و التغيرات الشهرية و السنوية في المملكة (مايو ٢٠٢٤)
Average prices monthly and annual changes in the kingdom (May 2024)

Items	Unit	متوسطات الأسعار Average Prices			نسبة التغير من مايو ٢٠٢٤ إلى Percent Change From May 2024 to		الوحدة	البنود
		مايو May	أبريل Apr	مايو May	أبريل Apr	مايو May		
		2024	2024	2023	2024	2023		
VEGETABLES								
الخضار								
Local Onion	1 Kg	5.64	6.22	3.19	-9.32	76.8	كجم	بصل مدور محلي
imported Onion	1 Kg	6.5	7.17	4.12	-9.34	57.77	كجم	بصل مدور مستورد
Chinese Garlic	1 Kg	11.3	10.84	9.56	4.24	18.2	كجم	ثوم صيني
Lentils	1 Kg	9.56	9.59	9.89	-0.31	-3.34	كجم	عدس
Medammes Beans (California Garden)	450 gm	4.93	5	4.81	-1.4	2.49	٤٥٠ جم	فول مدمس(حدائق كاليفورنيا)
Local Tomato Paste (Saudia)	135 gm	2.02	2.03	1.98	-0.49	2.02	١٣٥ جم	صلصة طماطم محلي(السعودية)
Medium local Potatoes	1 Kg	4.95	4.79	3.2	3.34	54.69	كجم	بطاطس وسط محلي
Local Carrots	1 Kg	5.4	5.38	5.52	0.37	-2.17	كجم	جزر محلي
Black Spanish Olives	1 Kg	23.71	23.07	20.89	2.77	13.5	كجم	زيتون أسود أسباني
SUGAR, AND SWEETS								
السكر والحلويات								
Soft sugar (AlOsra)	10 Kg	43.64	43.5	37.22	0.32	17.25	١٠ كجم	سكر ناعم (الاسرة)
imported Honey (Langilies)	1 Kg	79.24	80.88	80.86	-2.03	-2	كجم	عسل نحل مستورد (لأنجليز)
FOOD PRODUCTS N.E.C								
منتجات غذائية غير مصنفة في مكان آخر								
American Cardamom	1 Kg	138.58	135.68	122.66	2.14	12.98	كجم	هيل أمريكي
Indian Cardomom	1 Kg	143.35	140.03	140.02	2.37	2.38	كجم	هيل هندي
COFFEE AND TEA								
القهوة والشاي								
black loose Tea (Rabea)	1 Kg	40.8	40.96	40.89	-0.39	-0.22	كجم	شاي أسود فرط(ربيع)
Coffee beans, Hrari	1 Kg	44.51	45.11	44.46	-1.33	0.11	كجم	بن حب / هرري
Coffee beans, Loqmati	1 Kg	32.07	32.03	32.48	0.12	-1.26	كجم	بن حب / لقمتي
Instant Coffee (Nescaf)	100 gm	25.65	25.05	26	2.4	-1.35	١٠٠ جم	قهوة سريعة التحضير(نسكافية)
MINERAL WATER, SOFT DRINKS, AND JUICES								
المياه المعدنية والمرطبات والعصيرات								
Water	1.5 L	2.07	2.08	2.2	-0.48	-5.91	١,٥ لتر	مياه حصة
orange Local Juice (Rani)	180 ml	1.84	1.84	1.81	0	1.66	١٨٠ ملل	عصير برتقال معلب محلي(راني)
Local Soft Drinks	320 ml	2.57	2.56	2.64	0.39	-2.65	٣٢٠ ملل	مشروبات غازية محلي
TOBACCO								
التبغ								
Marlboro Cigarettes	1 Pack	26.13	26.27	27.97	-0.53	-6.58	١ علبة	سجائر مالبورو
CLOTHING								
الملابس								
Men summer dress (Al Aseel)	1 thope	98.7	98.7	97.05	0	1.7	١ ثوب	ثوب صيفي رجالي(الأصيل)
Shemagh, (Al Bassam)	1 shemagh	148.31	147.61	140.2	0.47	5.78	١ شماغ	شماغ(البسام)
Syrian Egal	1 Egal	28.2	28.03	28.4	0.61	-0.70	١ عقال	عقال سوري
short sleeve undershirt (Al Aseel)	1 shirt	14.09	14.04	13.58	0.36	3.76	١ فانيلة	فانلة داخلية نصف كم(الأصيل)
Mens long trousers, (Al Aseel)	1 trousers	18.73	18.74	18.45	-0.05	1.52	١ سروال	سروال طويل رجالي(الأصيل)
Women's Abaya	1 abayah	113.47	113.5	111.54	-0.03	1.73	١ عباءة	عباءة نسائية
Headdress, National	1 veil	25.84	25.74	25.92	0.39	-0.31	١ شيلة	شيلة (طرحة)
Sewing for men and boys	1 Cost	100.29	100.41	93.89	-0.12	6.82	١ تكلفة	خياطة للرجال والأولاد
Sewing for women and girls	1 Cost	60.17	61.75	61.35	-2.56	-1.92	١ تكلفة	خياطة للنساء والبنات
Laundry and ironing expenses	1 Service	3.97	3.97	3.53	0	12.46	١ خدمة	نفقات تنظيف وكوي الملابس بالمغسلة

متوسطات الأسعار و التغيرات الشهرية و السنوية في المملكة (مايو ٢٠٢٤)
Average prices monthly and annual changes in the kingdom (May 2024)

Items	Unit	متوسطات الأسعار Average Prices			نسبة التغير من مايو ٢٠٢٤ إلى Percent Change From May 2024 to		الوحدة	البنود
		مايو May	ابريل Apr	مايو May	ابريل Apr	مايو May		
		2024	2024	2023	2024	2023		
CONSTRUCTIONAL GOODS								
Black National Cement	50 Kg	15.57	15.61	15.13	-0.26	2.91	٥٠ كجم	إسمنت أسود وطني
White National Cement	50 Kg	38.02	38.2	38.23	-0.47	-0.55	٥٠ كجم	إسمنت ابيض وطني
National Gypsum	40 Kg	16.39	16.53	15.68	-0.85	4.53	٤٠ كجم	جبس وطني
white soft Sand	1 M3	67.74	65.69	61.5	3.12	10.15	٣م ا	رمل ناعم ابيض
Mixed Sand (sand and pebble)	1 M3	48.58	47.64	43.36	1.97	12.04	٣م ا	مخلوط (رمل و بحص)
Red Sand	1 M3	30.95	30.62	26.51	1.08	16.75	٣م ا	رمل احمر
15cm black Block	1000 Grain	1706.12	1705.4	1737.42	0.04	-1.8	١٠٠٠ حبة	بلوك اسود مقاس 15سم
20cm black Block	1000 Grain	1756.73	1755.3	1803.27	0.08	-2.58	١٠٠٠ حبة	بلوك اسود مقاس 20سم
350 K Resistant Concrete	1 M3	218.39	216.99	219.55	0.65	-0.53	٣م ا	خرسانة مقاوم 350ك
250 K Resistant Concrete	1 M3	199.25	198.4	198.33	0.43	0.46	٣م ا	خرسانة مقاوم 250ك
350 K Normal Concrete	1 M3	208.02	206.69	210.16	0.64	-1.02	٣م ا	خرسانة عادي 350ك
250 K Normal Concrete	1 M3	188.93	188.18	189.22	0.40	-0.15	٣م ا	خرسانة عادي 250ك
National Marble tiles	1 M2	23.4	23.44	23.11	-0.17	1.25	٢م ا	بلاط كسر رخام بلدي
6mm National Reinforcing iron	1 Ton	3929.03	3944.45	4099.14	-0.39	-4.15	١ طن	حديد تسليح 6مم وطني
8mm National Reinforcing iron	1 Ton	2758.21	2758.41	2940.55	-0.01	-6.2	١ طن	حديد تسليح 8مم وطني
10mm national Reinforcing iron	1 Ton	2810.52	2819.87	2999.61	-0.33	-6.3	١ طن	حديد تسليح 10 مم وطني
12mm national Reinforcing iron	1 Ton	2673.94	2667.22	2757.3	0.25	-3.02	١ طن	حديد تسليح 12مم وطني
14mm national Reinforcing iron	1 Ton	2673.14	2670.82	2758.17	0.09	-3.08	١ طن	حديد تسليح 14مم وطني
16mm national Reinforcing iron	1 Ton	2676.2	2670.55	2757.21	0.21	-2.94	١ طن	حديد تسليح 16مم وطني
18mm national reinforcing iron	1 Ton	2676.85	2672.56	2754.97	0.16	-2.84	١ طن	حديد تسليح 18مم وطني
Chinese Iron-binding cables	10 Kg	52.43	52.62	58.94	-0.36	-11.05	١٠ كجم	كيايل ربط الحديد صيني
2.5mm national electrical wires	1 M	1.17	1.16	1.07	0.86	9.35	١ م	أسلاك كهربائية 2.5مم وطني
4mm national Electrical wires	1 M	1.69	1.67	1.59	1.2	6.29	١ م	أسلاك كهربائية 4مم وطني
6mm national Electrical wires	1 M	2.63	2.59	2.47	1.54	6.48	١ م	أسلاك كهربائية 6مم وطني
10mm national Electrical cables	1 M	21.63	21.65	20.7	-0.09	4.49	١ م	كيايل كهربائية 10مم وطني
25mm national Electrical cables	1 M	46.98	45.77	44.82	2.64	4.82	١ م	كيايل كهربائية 25مم وطني
35mm national Electrical cables	1 M	61.28	59.39	58.3	3.18	5.11	١ م	كيايل كهربائية 35مم وطني
50mm national Electrical cables	1 M	84.82	83.33	81.47	1.79	4.11	١ م	كيايل كهربائية 50مم وطني
70mm national Electrical cables	1 M	123.29	119.06	116.55	3.55	5.78	١ م	كيايل كهربائية 70مم وطني
95mm national Electrical cables	1 M	170.05	164.25	159.37	3.53	6.7	١ م	كيايل كهربائية 95مم وطني
120mm national Electrical cables	1 M	212.62	204.96	203.1	3.74	4.69	١ م	كيايل كهربائية 120مم وطني
300mm national Electrical cables	1 M	515.8	507.46	505.1	1.64	2.12	١ م	كيايل كهربائية 300مم وطني
Aluminum (Saudi, Arch side)	5.8 M	87.16	87.79	88.44	-0.72	-1.45	٥,٨ م	ألمنيوم (حلق جنب سعودي)
Chilian Wood	1 M3	1522.25	1521.63	1590.06	0.04	-4.26	٣م ا	خشب تشيلي
Romanian Wood	1 M3	1512.1	1512.45	1507.07	-0.02	0.33	٣م ا	خشب روماني
African Teak Wood	1 M3	6053.28	6055.14	5889.7	-0.03	2.78	٣م ا	خشب تيك أفريقي
Indonesian Ablakash Wood	1 M3	3264.35	3275.01	3262.58	-0.33	0.05	٣م ا	خشب أبلakash إندونيسي
Coal	1 Kg	10.52	10.41	9.95	1.06	5.73	١ كجم	فحم

متوسطات الأسعار و التغيرات الشهرية و السنوية في المملكة (مايو ٢٠٢٤)
Average prices monthly and annual changes in the kingdom (May 2024)

Items	Unit	متوسطات الأسعار Average Prices			نسبة التغير من مايو ٢٠٢٤ إلى Percent Change From May 2024 to		الوحدة	البنود
		مايو May 2024	أبريل Apr 2024	مايو May 2023	أبريل Apr 2024	مايو May 2023		
		DETERGENT						
clothes powder Soap (Tide)	100 gm	2.04	2.06	1.98	-0.97	3.03	١٠٠ جم	صابون بودرة للملابس(تايد)
utensils liquid Soap (Fairy)	800 ml	16.44	16.55	15.71	-0.66	4.65	٨٠٠ مل	صابون سائل للأواني(فيربي)
Bleach for Clothes (Clorox)	1 Gallon	21.76	21.7	20.94	0.28	3.92	١ جالون	دواء غسيل (مبيض ملابس)كلوركس
Insecticide, spray (Reid)	300 ml	13	12.88	12.02	0.93	8.15	٣٠٠ مل	مبيد حشرات بخاخ(ريد)
HEALTH					الصحة			
General physician examination	1 Service	56.84	56.58	53.27	0.46	6.7	١ خدمة	كشف طبيب عام
Pediatrician examination	1 Service	74.65	74.65	74.36	0	0.39	١ خدمة	كشف طبيب اطفال
Dentist examination	1 Service	176.06	176.62	177.2	-0.32	-0.64	١ خدمة	كشف طبيب اسنان
MAINTENANCE AND REPAIR OF PERSONAL TRANSPORT					صيانة وإصلاح معدات النقل الشخصية			
Car fix (mechanics)	1 Cost	95.76	96.27	89.65	-0.53	6.82	١ أجرة	اصلاح سيارة (ميكانيكا)
Oil change	1 Cost	97.08	96.77	95.82	0.32	1.31	١ تكلفة	تغيير زيت
FODDER AND LIVESTOCK					الأعلاف والحيوانات الحية			
imported Barley	50 Kg	74.26	73.32	79.88	1.28	-7.04	٥٠ كجم	شعير مستورد
Clover	1 Bulk	21.35	21.73	22.47	-1.75	-4.98	١ بالة	برسيم
Chloris gayana	1 Bulk	14.19	14.15	15.31	0.28	-7.32	١ بالة	الرودس
Hay	1 Bulk	13.08	13.06	15.45	0.15	-15.34	١ بالة	التبن أو الدريس
Cubes	40 Kg	67.35	68.33	71.71	-1.43	-6.08	٤٠ كجم	المكعبات
Sorghum bicolor	40 Kg	145.13	146.47	141.69	-0.91	2.43	٤٠ كجم	ذرة الرفيعة (البيضاء)
Millet	40 Kg	129.75	130.14	128.02	-0.30	1.35	٤٠ كجم	دخن
Najdi Sheep	1 Grain	1788.82	1776.62	1598.53	0.69	11.9	١ حبة	غنم نجدي
Naemi Sheep	1 Grain	1935.44	1925.11	1627.65	0.54	18.91	١ حبة	غنم نعيمي
Barbari Sheep	1 Grain	796.09	799.53	732.06	-0.43	8.75	١ حبة	غنم بربري
Soakny Sheep	1 Grain	1228.86	1229.43	1209.57	-0.05	1.59	١ حبة	غنم سواكني
Harri Sheep	1 Grain	1717.07	1732.07	1513.79	-0.87	13.43	١ حبة	غنم حري
Local goat (trunk)	1 Grain	1236.79	1232.54	1070.27	0.34	15.56	١ حبة	تيس بلدي (جذع)
HOTELS AND FURNISHED APARTMENTS					الفنادق والشقق المفروشة			
Hotel accommodation	1 Cost	519.78	603.96	468.37	-13.94	10.98	١ أجرة	اقامة بالفنادق
Furnished apartment	1 Cost	292.16	301.17	284.85	-2.99	2.57	١ أجرة	شقه مفروشه
MISCELLANEOUS PERSONAL GOODS AND SERVICES					السلع والخدمات الشخصية المتنوعة			
Hairdresser for men and boys	1 Cost	15.95	15.95	15.78	0	1.08	١ أجرة	حلاقه للرجال والاولاد
Local Children diapers (Pampers)	1 Pack	82.42	82.35	76.96	0.09	7.09	١ عبوه	حفاظ أطفال محلية(بامبرز)
local Tissue paper (Fine)	1 Pack	3.24	3.2	3.23	1.25	0.31	١ عبه	مناديل ورق محلي(فاين)
parties and weddings expenses	1 Cost	12792.5	12740.28	13180.56	0.41	-2.94	١ تكلفة	نفقات الحفلات والافراح



The Most Prominent Relative Changes Monthly

in the Kingdom

السلع و الخدمات التي سجلت أكبر نسبة ارتفاع خلال شهر

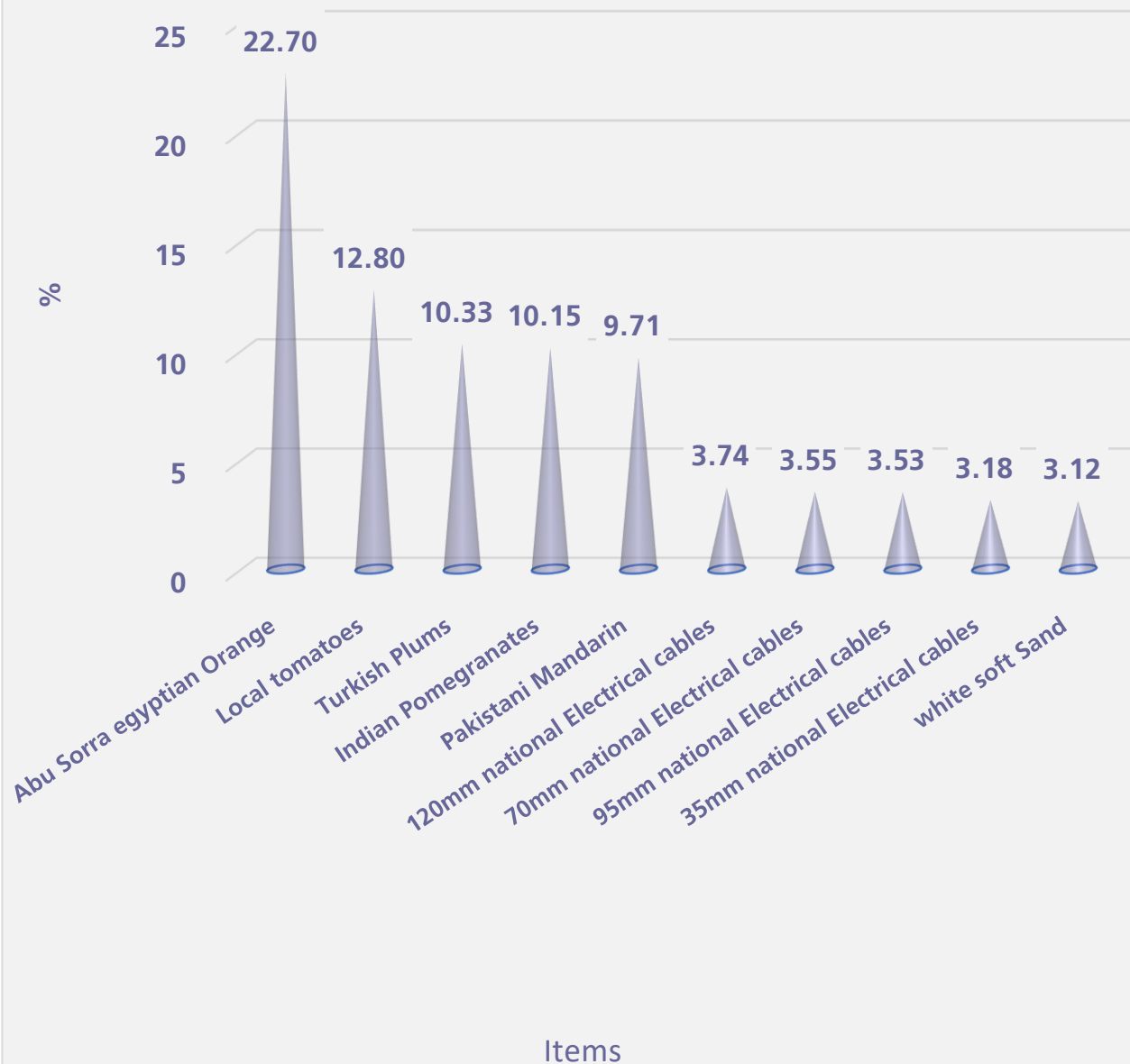
مايو ٢٠٢٤ مقارنة بشهر ابريل ٢٠٢٤

Goods and services that recorded the highest percentage increase during May
2024 comparing to April 2024

Items	نسبة التغير Percent Change	البنود
GOODS AND SERVICES		
Abu Sorra egyptian Orange	22.70	برتقال أبو صرة مصري
Local tomatoes	12.80	طماطم محلي
Turkish Plums	10.33	برقوق / بخارى تركي
Indian Pomegranates	10.15	رمان هندي
Pakistani Mandarin	9.71	يوسفي باكستاني
Fresh Fish (Grouper)	7.07	سمك طازج هامور
Local Black Eggplants	6.20	باذنجان أسود محلي
Local Fig	5.38	تين محلي
Lebanese Grapes	5.08	عنب لبناني
Fresh Fish (Kanaad)	4.72	سمك طازج كنعدي
Chinese Garlic	4.24	ثوم صيني
Local Okra	3.89	بامية محلي
Local Zucchini	3.55	كوسة محلي
Medium local Potatoes	3.34	بطاطس وسط محلي
Imported tomatoes	3.18	طماطم مستورد
GOODS AND SERVICES		
120mm national Electrical cables	3.74	كيايل كهربائية ١٢٠ مم وطني
70mm national Electrical cables	3.55	كيايل كهربائية ٧٠ مم وطني
95mm national Electrical cables	3.53	كيايل كهربائية ٩٥ مم وطني
35mm national Electrical cables	3.18	كيايل كهربائية ٣٥ مم وطني
white soft Sand	3.12	رمل ناعم ابيض
25mm national Electrical cables	2.64	كيايل كهربائية ٢٥ مم وطني
Mixed Sand (sand and pebble)	1.97	مخلوط (رمل و بحص)
50mm national Electrical cables	1.79	كيايل كهربائية ٥٠ مم وطني
300mm national Electrical cables	1.64	كيايل كهربائية ٣٠٠ مم وطني
6mm national Electrical wires	1.54	أسلاك كهربائية ٦ مم وطني
4mm national Electrical wires	1.20	أسلاك كهربائية ٤ مم وطني
Red Sand	1.08	رمل احمر
Coal	1.06	فحم
2.5mm national electrical wires	0.86	أسلاك كهربائية ٢,٥ مم وطني
350 K Resistant Concrete	0.65	خرسانة مقاوم ٣٥٠ ك



Goods and services that recorded the highest percentage increase during
May 2024 comparing to April 2024



السلع و الخدمات التي سجلت أكبر نسبة انخفاض خلال شهر

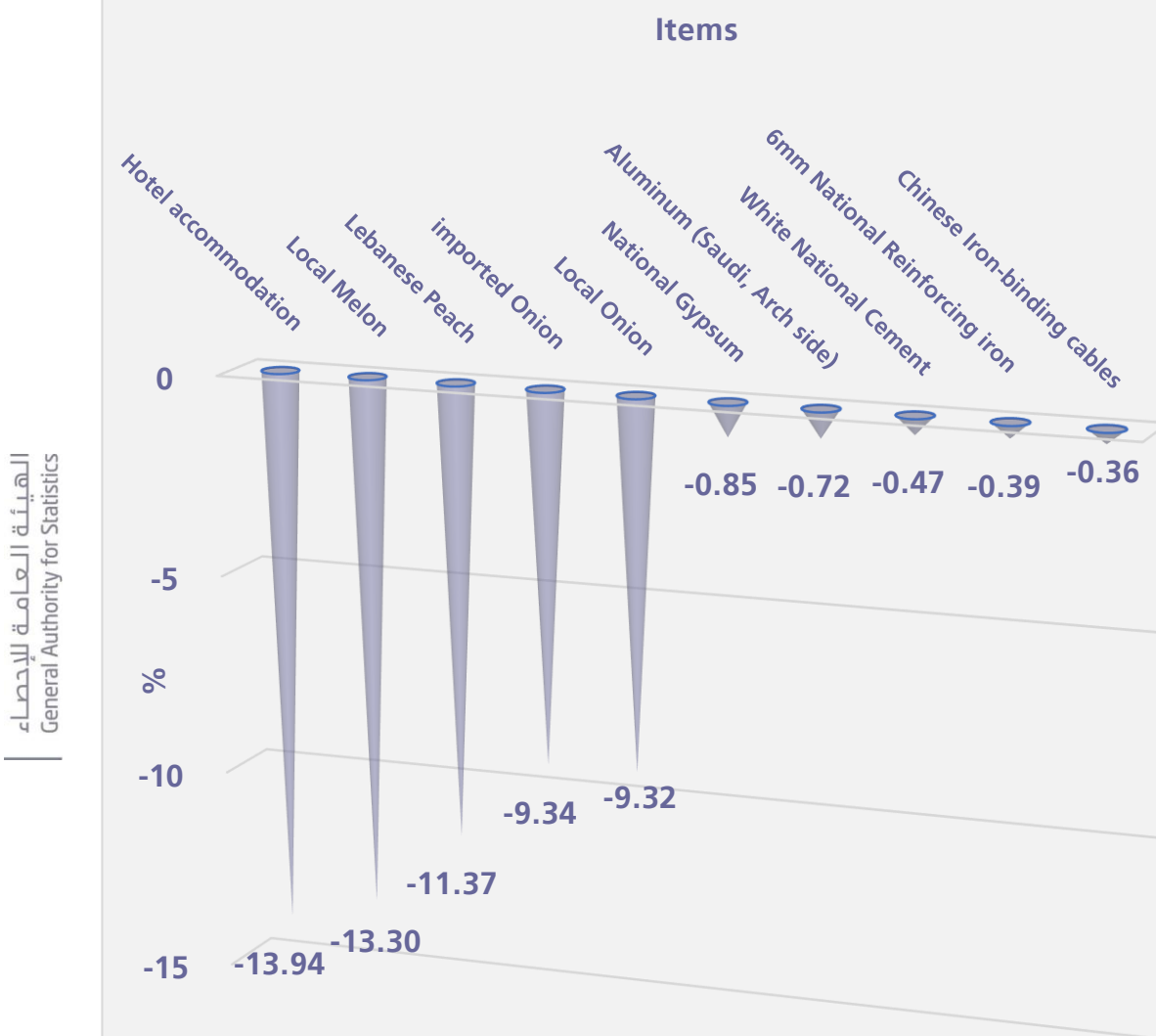
مايو ٢٠٢٤ مقارنة بشهر ابريل ٢٠٢٤


Goods and services that recorded the highest percentage decrease during
May 2024 comparing to April 2024

Items	نسبة التغير Percent Change	البنود
GOODS AND SERVICES		
السلع و الخدمات		
Hotel accommodation	-13.94	اقامة بالفنادق
Local Melon	-13.30	شمام محلي
Lebanese Peach	-11.37	خوخ لبناني
imported Onion	-9.34	بصل مدور مستورد
Local Onion	-9.32	بصل مدور محلي
Pakistani Mango	-4.64	منجا باكستاني
Local Eggs	-3.53	بيض محلي
Local watermelon	-3.43	حبيب (بطيخ) محلي
Medium Lebanese Pears	-3.28	كمثرى وسط لبناني
Furnished apartment	-2.99	شقه مفروشه
American red Apples	-2.72	تفاح أحمر أمريكي
Sewing for women and girls	-2.56	خياطة للنساء والبنات
Philippines Banana, Alsharbatli	-2.48	موز الشربتلي الفلبين
imported Honey (Langilies)	-2.03	عسل نحل مستورد (لانجليز)
fresh Chicken Breast Fillet (Alyoum)	-1.93	فيليه صدور دجاج طازج (اليوم)
GOODS AND SERVICES		
السلع الإنشائية		
National Gypsum	-0.85	جبس وطني
Aluminum (Saudi, Arch side)	-0.72	ألمنيوم (حلق جنب سعودي)
White National Cement	-0.47	إسمنت ابيض وطني
6mm National Reinforcing iron	-0.39	حديد تسليح ٦ مم وطني
Chinese Iron-binding cables	-0.36	كيايل ربط الحديد صيني
10mm national Reinforcing iron	-0.33	حديد تسليح ١٠ مم وطني
Indonesian Ablakash Wood	-0.33	خشب أبلakash إندونيسي
Black National Cement	-0.26	إسمنت أسود وطني
National Marble tiles	-0.17	بلاط كسر رخام بلدي
10mm national Electrical cables	-0.09	كيايل كهربائية ١٠ مم وطني
African Teak Wood	-0.03	خشب تيك أفريقي
Romanian Wood	-0.02	خشب روماني
8mm National Reinforcing iron	-0.01	حديد تسليح ٨ مم وطني



Goods and services that recorded the highest percentage decrease during
May 2024 comparing to April 2024





الهيئة العامة للإحصاء
General Authority for Statistics

