

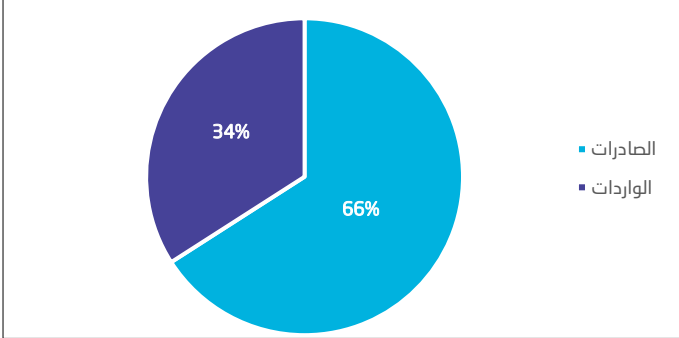
## ارتفاع معدل حركة الحاويات في موانئ المملكة لعام 2023

أظهرت نتائج نشرة إحصاءات النقل البحري لعام 2023 ارتفاعاً في حركة الحاويات الصادرة والواردة لموانئ المملكة بنسبة 14.6% مقارنةً بعام 2022م، إذ بلغ إجمالي حركة الحاويات الصادرة والواردة في الموانئ السعودية أكثر من 5 مليون حاوية قياسية، حيث كانت حركة الحاويات الواردة نحو 3.4 مليون حاوية قياسية، بينما كانت حركة الحاويات الصادرة نحو 2.2 مليون حاوية قياسية. (شكل 1)

### كمية الشحن الصادرة والواردة في موانئ المملكة

بلغت كمية الشحن الصادرة من الموانئ 203.5 ملايين طن لعام 2023م، وبلغت كمية الشحن الواردة إلى الموانئ 105.1 مليون طن، وكان ميناء الملك فهد الصناعي في ينبع الأعلى من حيث الصادرات إذ بلغت 89.8 مليون طن، بينما كان ميناء جدة الإسلامي الأعلى من حيث الواردات إذ بلغت 38.9 مليون طن.

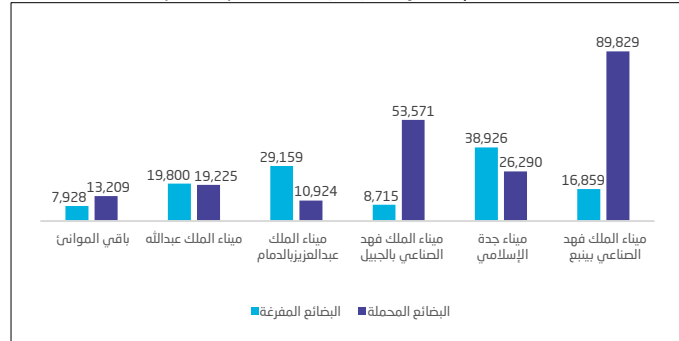
شكل 4. التوزيع النسبي لإجمالي الصادرات والواردات في موانئ المملكة لعام 2023م



### البضائع المفرغة والمحملة في موانئ المملكة

بلغت كمية البضائع التي تم تفريغها وتحميلها في موانئ المملكة 334 مليون طن لعام 2023، حيث كانت كمية البضائع المفرغة 121.3 مليون طن، والبضائع المحملة 213 مليون طن، وكان ميناء جدة الإسلامي الأعلى من حيث البضائع المفرغة بكمية بلغت 38.9 مليون طن، فيما كان ميناء الملك فهد الصناعي في ينبع الأعلى من حيث البضائع المحملة بكمية بلغت 89.8 مليون طن. (شكل 5)

شكل 5. حجم البضائع المفرغة والمحملة لعام 2023م (ألف طن)



### الرافعات في موانئ المملكة

بلغ عدد الرافعات في موانئ المملكة لعام 2023م 989 رافعة، إذ بلغ عدد الرافعات التي قدرتها (10 أطنان أو أقل) 463 رافعة، وعدد الرافعات التي قدرتها (أكبر من 10 أطنان وحتى 20 طنًا) 95 رافعة، والرافعات التي قدرتها (أكبر من 20 طنًا وحتى 40 طنًا) 357 رافعة، وعدد الرافعات التي قدرتها (أكبر من 40 طنًا) 74 رافعة.

### أهم المؤشرات الرئيسية للنقل البحري عام 2023م

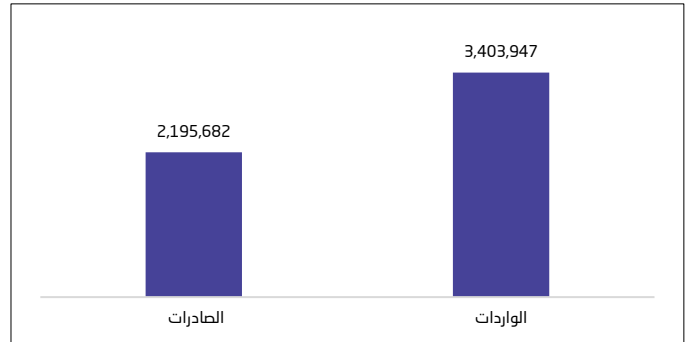
المؤشرات الرئيسية	الوحدة	2023م
عدد ركاب الرحلات البحرية السياحية (الكروز)	عدد	207,321
عدد الركاب القادمين	عدد	590,668
عدد الركاب المغادرين	عدد	544,055
حركة السفن في الموانئ	عدد	19,082
كمية الشحن الصادرة	مليون طن	203.54
كمية الشحن الواردة	مليون طن	105.16

المصدر: الجدول.

### البيانات الوصفية المرجعية

نشرة إحصاءات النقل البحري هي نشرة سنوية يتم من خلالها إيجاد قاعدة عريضة من الإحصاءات التي تُعدُّ أساساً متيناً يُستخدم لإجراء الدراسات والبحوث في مجال النقل البحري، والتعرف على حركة الركاب القادمين والمغادرين عبر الموانئ السعودية، ومعرفة حجم البضائع التي تم تفريغها وتحميلها في موانئ المملكة، وحركة السفن عبر هذه الموانئ، وتستند النشرة إلى بيانات السجلات الإدارية من الهيئة العامة للموانئ، وهيئة المدن والمناطق الاقتصادية الخاصة وشركة نيوم. [لمزيد من التفاصيل يرجى الاطلاع على البيانات الوصفية المرجعية.](#)

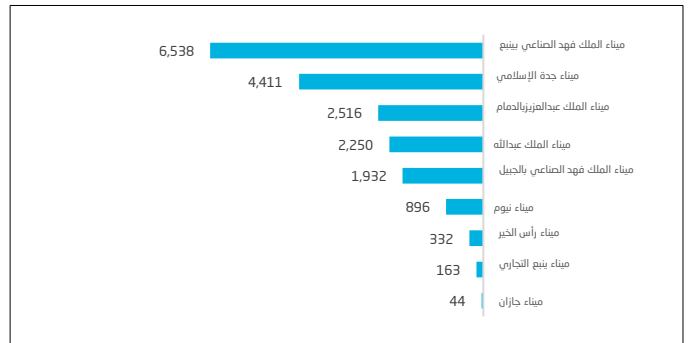
### شكل 1. حركة الحاويات في الموانئ لعام 2023م (حاوية قياسية)



### حركة السفن في موانئ المملكة

بينت نتائج نشرة إحصاءات النقل البحري ارتفاعاً في حركة السفن لموانئ المملكة لعام 2023م بنسبة 33.8% مقارنةً بعام 2022م، حيث بلغ إجمالي حركة السفن في الموانئ السعودية 19,082 سفينة، وكان ميناء الملك فهد الصناعي في ينبع أعلى الموانئ في حركة السفن حيث بلغت 6,538 سفينة، يليه ميناء جدة الإسلامي والذي بلغت حركة السفن فيه 4,411 سفينة، ثم ميناء الملك عبد العزيز في الدمام حيث بلغت حركة السفن فيه 2,516 سفينة. (شكل 2)

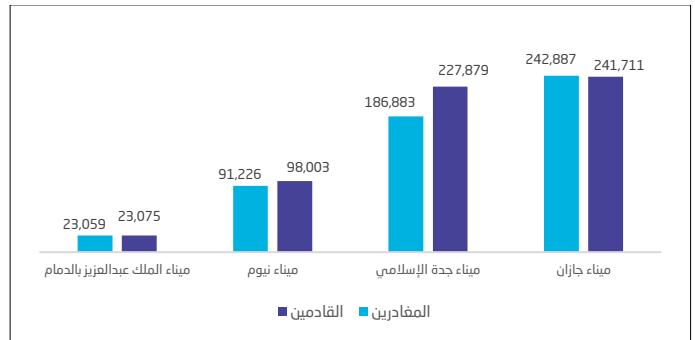
شكل 2. حركة السفن حسب الميناء لعام 2023م



### حركة الركاب في موانئ المملكة

أوضحت النتائج أن عدد الركاب في موانئ المملكة لعام 2023م ارتفع بنسبة 11.5% مقارنةً بعام 2022م، حيث بلغ مجموع عدد الركاب القادمين والمغادرين أكثر من مليون راكب، وكان ميناء جازان الأعلى من حيث مجموع عدد الركاب القادمين والمغادرين، إذ بلغ عددهم 484,598 راكبًا. (شكل 3)

شكل 3. حركة الركاب القادمين والمغادرين حسب الميناء لعام 2023م



### البنية التحتية لموانئ المملكة

أوضحت النتائج لعام 2023م أن إجمالي مساحة الموانئ في المملكة بلغت 104 (كم<sup>2</sup>)، وكان ميناء رأس الخير أكبرها بمساحة بلغت 23 (كم<sup>2</sup>)، كما أوضحت النتائج أن إجمالي عدد أرصفة الموانئ بلغ 241 رصيفًا، فيما بلغ إجمالي عدد المحطات في الموانئ 32 محطة، وكان ميناء الملك فهد الصناعي بنبع الأعلى من حيث عدد المحطات، يليه ميناء الملك فهد الصناعي بالجبيل.