

ارتفاع عدد ركاب السكك الحديدية في المملكة بنسبة 33% في عام 2023م

أظهرت نتائج إحصاءات النقل على السكك الحديدية في عام 2023م أن عدد ركاب السكك الحديدية داخل وبين المدن بلغ 30.3 مليون راكب، مرتفعاً بنسبة 33% مقارنةً بعام 2022م، وقد بلغت نسبة الركاب داخل المدن 72.5% حيث تم قطع مسافة أكثر من مليون كيلومتر، بينما بلغت نسبة الركاب بين المدن 27.5% من إجمالي عدد الركاب في عام 2023م عبر 31.7 ألف رحلة، تم من خلالها قطع مسافة 10.4 مليون كيلومتر. شكل (1)

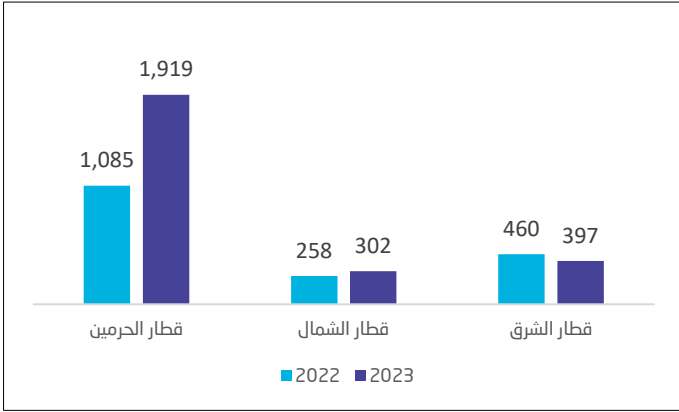
البنية التحتية للسكك الحديدية والمتحركات

بينت نتائج إحصاءات النقل على السكك الحديدية في عام 2023م أن إجمالي عدد محطات خطوط السكك الحديدية للركاب بين المدن بلغ 15 محطة، كما بلغ عدد قاطرات نقل الركاب 93 قاطرة، وبلغ عدد عربات نقل الركاب 559 عربة، بإجمالي عدد مقاعد بلغ 18,359 مقعداً، في المقابل بلغ إجمالي عدد محطات خطوط السكك الحديدية للشحن 12 محطة، كما بلغ عدد قاطرات الشحن 158 قاطرة، وبلغ عدد عربات نقل البضائع لخطوط الشحن 3,341 عربة. وبينت النتائج كذلك أن إجمالي عدد محطات الركاب داخل المدن بلغ 25 محطة.

كيلومترات الركاب والأطنان

سجلت خطوط السكك الحديدية للركاب بين المدن في عام 2023م زيادةً في عدد الكيلومترات للركاب بأكثر من 45% مقارنةً بعام 2022م، حيث بلغت 2,618 مليون راكب - كيلومتر، في المقابل بلغ عدد الكيلومترات الطينية المقطوعة لخطي الشحن الشمال والشرق 18,217 مليون طن - كيلومتر. شكل (4)

شكل 4. كيلومترات الركاب بين المدن حسب القطار لعامي 2022 و 2023 (مليون راكب - كيلومتر)



المؤشرات الرئيسية لإحصاءات النقل على السكك الحديدية لعام 2023م

المؤشرات الرئيسية	الوحدة	2023م
رحلات نقل الركاب على السكك الحديدية بين المدن	عدد	31,652
ركاب السكك الحديدية	عدد (مليون)	30.3
محطات الركاب بين المدن وداخل المدن	عدد	40
كميات الشحن عبر خطوط السكك الحديدية	طن (مليون)	14.3
محطات الشحن	عدد	12
أطوال الخطوط للركاب	كم	3125.7
أطوال خطوط الشحن	كم	2,093
القاطرات بين المدن	عدد	93
عربات ركاب السكك الحديدية بين المدن	عدد	559
عربات نقل البضائع	عدد	3,341

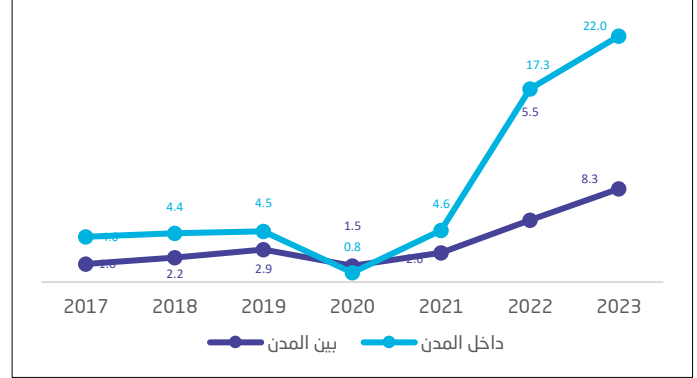
الجدول

البيانات الوصفية المرجعية

إحصاءات النقل على السكك الحديدية هي نشرة سنوية سجلية، يتم من خلالها إيجاد قاعدة عريضة من الإحصاءات التي تُمدّد أساساً موقفاً يُستخدم لإجراء الدراسات والبحوث في مجال النقل على السكك الحديدية، والتعرف على حركة الركاب القادمين والمغادرين عبر السكك الحديدية، ومعرفة كميات الشحن، وأعداد الرحلات، وتستند النشرة إلى بيانات السجلات الإدارية من الهيئة العامة للنقل.

لمزيد من التفاصيل يرجى الاطلاع على البيانات الوصفية المرجعية.

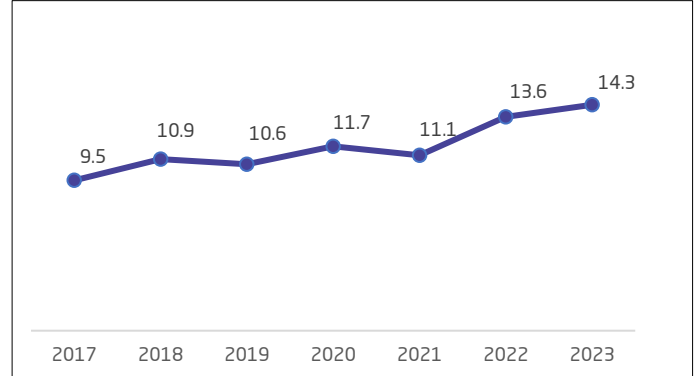
شكل 1. عدد ركاب السكك الحديدية داخل وبين المدن خلال الفترة 2017م - 2023م (مليون راكب)



الشحن عبر خطوط السكك الحديدية

خلال عام 2023م، قامت الخطوط الحديدية السعودية بـ 5,200 رحلة قطار شحن لمسافة إجمالية قدرها 4.03 مليون كيلومتر، من خلال خطين للشحن (خط الشمال وخط الشرق). وقد بلغت كمية الشحن من البضائع التي نُقلت خلال العام 2023م أكثر من 14.3 مليون طن بارتفاع نسبه 5.6% مقارنةً بعام 2022م، حيث تم نقل الحصة الأكبر منها بواسطة خط الشمال بنسبة 94.3% وهو ما يعادل 13.5 مليون طن (بضائع سائبة). فيما تم نقل أكثر من 699 ألف حاوية من خلال خط الشرق في عام 2023م، بزيادة قدرها 3.7% مقارنةً بعام 2022م. شكل (2)

شكل 2. كميات الشحن عبر خطي السكك الحديدية (الشمال والشرق) خلال الفترة 2017م - 2023م (مليون طن)



أطوال شبكة الخطوط الحديدية

أوضحت إحصاءات عام 2023م أن إجمالي أطوال خطوط السكك الحديدية للركاب بين المدن بلغت 3,064 كيلومتراً، وقد مثّل طول الخط المكهرب 29.9% من إجمالي خط الركاب بين المدن، في المقابل بلغ إجمالي طول خطي السكك الحديدية للشحن 2,093 كيلومتراً غير مكهرب، فيما كان طول الخطوط الحديدية المكهربة للركاب داخل المدن 61.7 كيلومتراً. شكل (3)

شكل 3. طول خطوط السكك الحديدية بين المدن لعام 2023م (ألف كيلومتر)

