

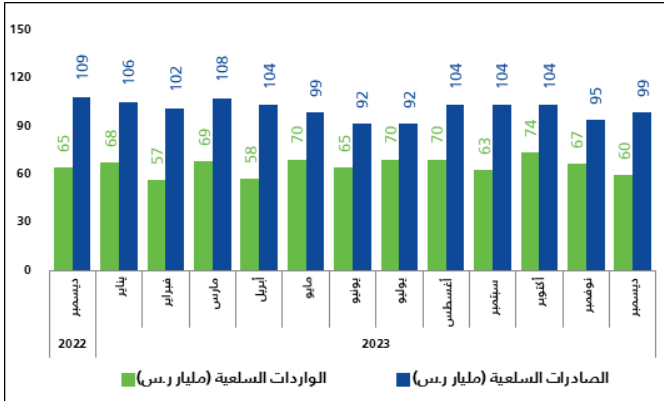
ارتفاع الصادرات غير البترولية بنسبة 12.0% في ديسمبر 2023م

انخفضت الصادرات السلعية في شهر ديسمبر 2023م بنسبة 9.7% عن شهر ديسمبر 2022م، حيث بلغت قيمتها 98.5 مليار ر.س منخفضة عن 109.1 مليار ر.س في شهر ديسمبر 2022م؛ وذلك نتيجة لانخفاض الصادرات البترولية بمقدار 13.5 مليار ر.س، بنسبة 15.8%، حيث بلغت قيمتها 72.0 مليار ر.س مقابل 85.5 مليار ر.س في ديسمبر 2022م، هذا وقد انخفضت نسبة الصادرات البترولية من مجموع الصادرات الكلي من 78.4% في شهر ديسمبر 2022م إلى 73.1% في شهر ديسمبر 2023م، فيما ارتفعت قيمة الصادرات السلعية بالمقارنة مع شهر نوفمبر 2023م بمقدار 3.4 مليار ر.س وبنسبة 3.6%.

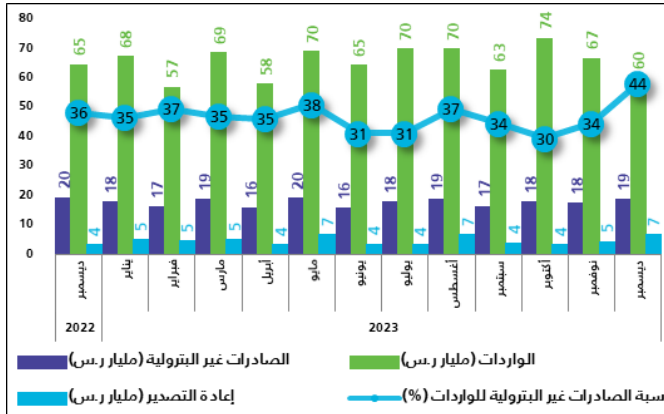
وقد سجلت الصادرات غير البترولية (تشمل إعادة التصدير) في شهر ديسمبر 2023م ارتفاعاً بنسبة 12.0% عن شهر ديسمبر 2022م، حيث سجلت 26.5 مليار ر.س مقابل 23.6 مليار ر.س، وقد انخفضت الصادرات غير البترولية (باستثناء إعادة التصدير) إلى 3.0% فيما ارتفعت قيمة إعادة التصدير إلى ما نسبته 88.2% في نفس الفترة. كما ارتفعت قيمة الصادرات غير البترولية (تشمل إعادة التصدير) بمقدار 3.9 مليار ر.س، وبنسبة 17.2% بالمقارنة مع شهر نوفمبر 2023م.

وعلى صعيد الواردات، فقد انخفضت في شهر ديسمبر 2023م بنسبة 7.1% بمقدار 4.6 مليار ر.س؛ حيث بلغت قيمتها 60.4 مليار ر.س في شهر ديسمبر 2023م، مقابل 64.9 مليار ر.س في شهر ديسمبر 2022م، كما انخفضت قيمة الواردات بالمقارنة مع الشهر السابق نوفمبر 2023م بمقدار 6.8 مليار ر.س وبنسبة 10.1%.

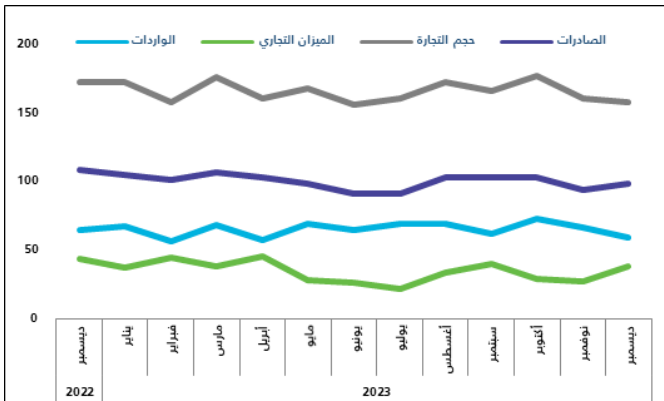
شكل 1. التجارة الدولية (ديسمبر 2022- ديسمبر 2023م) (مليار ر.س)



شكل 2. الصادرات غير البترولية والواردات (ديسمبر 2022- ديسمبر 2023م)



شكل 3. الميزان التجاري وحجم التجارة الدولية (مليار ر.س)



البيانات الوصفية

تعتمد إحصاءات التجارة الدولية على السجلات الإدارية من هيئة الزكاة والضريبة والجمارك (غير بترولية) ووزارة الطاقة (بترولية). ويتم تصنيف صادرات وواردات المملكة السلعية وفقاً للنظام المنسق لتوصيف السلع الأساسية وترميزها 2022 والمعروفة أيضاً باسم النظام المنسق HS، والتي تحتفظ بها منظمة الجمارك العالمية WCO. ويتيح النظام المنسق للدول تصنيف المنتجات المتداولة في نظام دولي موحد لأسماء المنتجات ورموزها، وتندرج الصادرات البترولية تحت تصنيف الصادرات السلعية في الفصل 27 "وقود معدني، زيوت وشموع" من دليل النظام المنسق HS، والصادرات غير البترولية تتبع بقية الصادرات السلعية (بما فيها البتروكيمياويات).

لمزيد من المعلومات اضغط رابط [البيانات الوصفية](#)

* بيانات عام 2023 أولية قابلة للتحديث.

منتجات الصناعات الكيماوية من أهم سلع الصادرات غير البترولية

تعدّ "منتجات الصناعات الكيماوية وما يتصل بها" من أهم سلع الصادرات غير البترولية حيث شكلت 32.4% من إجمالي الصادرات غير البترولية، وقد ارتفعت عن شهر ديسمبر 2022م بنسبة 5.5% بمقدار 0.4 مليار ر.س، تليها "اللداين والمطاط ومصنوعاتها" (تمثل 21.3% من إجمالي الصادرات غير البترولية) والتي انخفضت بنسبة 7.6% بمقدار 0.5 مليار ر.س عن شهر ديسمبر 2022م.

في المقابل كانت أهم السلع المستوردة "الآلات والأجهزة والمعدات الكهربائية وأجزاؤها" والتي تشكل 21.5% من إجمالي الواردات، ثم "معدات النقل وأجزاؤها" وهي تشكل 20.0% من إجمالي الواردات.

ارتفاع نسبة الصادرات السلعية غير البترولية للواردات إلى 43.8%

ارتفعت نسبة الصادرات غير البترولية (شاملة إعادة التصدير) إلى الواردات في شهر ديسمبر 2023م حيث بلغت 43.8% مقابل 36.4% في شهر ديسمبر 2022م؛ وذلك نتيجة لارتفاع في الصادرات غير البترولية، حيث بلغ (12.0%) والانخفاض في الواردات والذي بلغ (7.1%) خلال هذه الفترة.

الصين هي الشريك الرئيسي للمملكة في التجارة السلعية

بلغت قيمة صادرات المملكة إلى الصين 14.6 مليار ر.س (14.8% من إجمالي الصادرات) في شهر ديسمبر 2023م، مما يجعل هذه الدولة هي الوجهة الرئيسية للصادرات، تليها اليابان والهند، بقيمة 10.9 مليار ر.س (11.0% من إجمالي الصادرات)، و 8.7 مليار ر.س (8.8% من إجمالي الصادرات)، على التوالي، وكانت كل من كوريا الجنوبية، والإمارات العربية المتحدة، والولايات المتحدة الأمريكية، ومصر، والبحرين، وماليزيا، وسنغافورة، من بين أهم 10 دول تم التصدير إليها، وبلغ مجموع صادرات المملكة إلى تلك الدول العشر 67.5 مليار ر.س، وهو ما يمثل نسبة 68.5% من إجمالي الصادرات.

وكانت قيمة الواردات من الصين 12.7 مليار ر.س (21.0% من إجمالي الواردات) في شهر ديسمبر 2023م، مما يجعل هذه الدولة تحتل المرتبة الأولى لواردات المملكة، تليها الولايات المتحدة الأمريكية، والإمارات العربية المتحدة، بقيمة 4.9 مليار ر.س (8.1% من إجمالي الواردات)، و 4.7 مليار ر.س (7.8% من إجمالي الواردات)، على التوالي، وكانت كل من الهند، واليابان، وألمانيا، ومصر، وإيطاليا، والمملكة المتحدة، وسويسرا، من بين أهم 10 دول تم الاستيراد منها، وبلغ مجموع قيمة واردات المملكة من تلك الدول العشر 37.9 مليار ر.س، وهو ما يمثل نسبة 62.8% من إجمالي الواردات.

أهم خمسة منافذ جمركية للواردات

يعد ميناء جدة الإسلامي من أهم الموانئ التي عبرت من خلالها البضائع إلى المملكة بقيمة قدرها 14.8 مليار ر.س، أي ما يعادل 24.6% من إجمالي الواردات في شهر ديسمبر 2023م، تليها المنافذ الرئيسية الأخرى وهي: ميناء الملك عبدالعزيز بالدمام بنسبة 20.0%، ومطار الملك خالد الدولي بالرياض بنسبة 12.9%، ومطار الملك عبدالعزيز الدولي بجدة بنسبة 6.9%، ومنفذ البطحاء بنسبة 6.7%. وشكلت هذه المنافذ الخمسة نسبة 71.1% من إجمالي الواردات السلعية للمملكة.

جدول 1. الصادرات والواردات السلعية والميزان التجاري وحجم التجارة، شهري (مليار ر.س)

السنة	الشهر	الصادرات السلعية	الواردات السلعية	حجم التجارة الدولية (الصادرات السلعية + الواردات السلعية)	الميزان التجاري (الصادرات السلعية - الواردات السلعية)
2022	ديسمبر	109	65	174	44
2023	يناير	106	68	174	38
	فبراير	102	57	159	45
	مارس	108	69	177	39
	أبريل	104	58	162	46
	مايو	99	70	169	29
	يونيو	92	65	157	27
	يوليو	92	70	162	22
	أغسطس	104	70	174	34
	سبتمبر	104	63	167	41
	أكتوبر	104	74	178	30
	نوفمبر	95	67	162	28
	ديسمبر	99	60	159	39

المصدر: الجدول.