

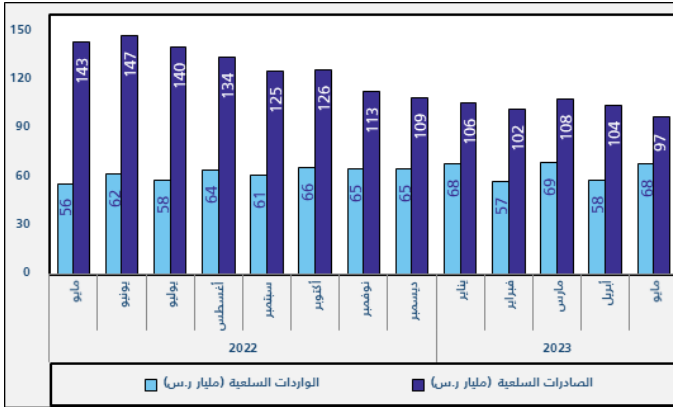
انخفاض الصادرات السلعية غير البترولية بنسبة 19.2% في مايو 2023م

انخفضت الصادرات السلعية في شهر مايو 2023م بنسبة 32.1% عن شهر مايو 2022م، حيث بلغت قيمتها 97.1 مليار ر.س في شهر مايو 2023م، منخفضة عن 143.0 مليار ر.س في شهر مايو 2022م؛ وذلك نتيجة لانخفاض الصادرات البترولية بمقدار 43.5 مليار ر.س، بنسبة 37.7%، حيث بلغت قيمتها 72.0 مليار ر.س مقابل 115.5 مليار ر.س في مايو 2022م. هذا وقد انخفضت نسبة الصادرات البترولية من مجموع الصادرات الكلي من 80.8% في شهر مايو 2022م إلى 74.1% في شهر مايو 2023م. أيضاً انخفضت قيمة الصادرات السلعية بالمقارنة مع شهر أبريل 2023م بمقدار 7.0 مليار ر.س وبنسبة 6.7%.

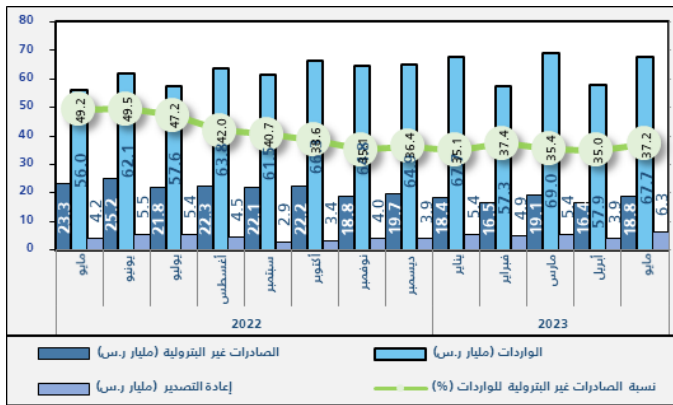
وقد سجلت الصادرات غير البترولية (تشمل إعادة التصدير) انخفاضاً بنسبة 8.7% عن شهر مايو 2022م، حيث سجلت 25.1 مليار ر.س مقابل 27.5 مليار ر.س، وقد انخفضت الصادرات غير البترولية (باستثناء إعادة التصدير) إلى 19.2% فيما ارتفعت قيمة إعادة التصدير إلى ما نسبته 50.0% في نفس الفترة. أيضاً ارتفعت قيمة الصادرات غير البترولية (تشمل إعادة التصدير) بمقدار 4.9 مليار ر.س، وبنسبة 23.9% بالمقارنة مع شهر أبريل 2023م.

أما على صعيد الواردات، فقد ارتفعت في شهر مايو 2023م بنسبة 20.9% بمقدار 11.7 مليار ر.س؛ حيث بلغت قيمتها 67.7 مليار ر.س في شهر مايو 2023م، مقابل 56.0 مليار ر.س في شهر مايو 2022م، كما ارتفعت قيمة الواردات بالمقارنة مع الشهر السابق أبريل 2023م بمقدار 9.8 مليار ر.س وبنسبة 16.9%.

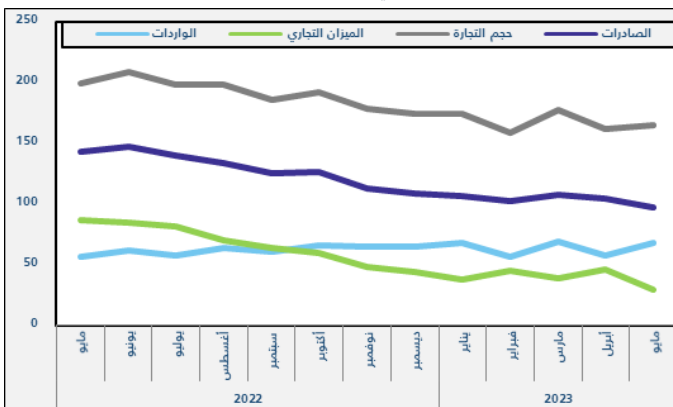
شكل 1. التجارة الدولية (مايو 2022- مايو 2023م) (مليار ر.س)



شكل 2. الصادرات غير البترولية والواردات (مايو 2022- مايو 2023م)



شكل 3. الميزان التجاري وحجم التجارة الدولية (مليار ر.س)



البيانات الوصفية المرجعية

تعتمد إحصاءات الهيئة بشأن التجارة الدولية حالياً على السجلات الإدارية من هيئة الزكاة والضريبة والجمارك (غير بترولية) ووزارة الطاقة (بترولية). ويتم تصنيف صادرات وواردات المملكة السلعية وفقاً للنظام المنسق لتوصيف السلع الأساسية وترميزها 2022 والمعروفة أيضاً باسم النظام المنسق HS، والتي تحتفظ بها منظمة الجمارك العالمية WCO. وينتج النظام المنسق للدول تصنيف المنتجات المتداولة في نظام دولي موحد لأسماء المنتجات ورموزها، وتندرج الصادرات البترولية تحت تصنيف الصادرات السلعية في الفصل 27 "وقود معدني، زيوت وشموع" من دليل النظام المنسق HS، والصادرات غير البترولية تتبع بقية الصادرات السلعية (بما فيها البتروكيماويات). [البيانات الوصفية المرجعية](#)

منتجات الصناعات الكيماوية وما يتصل بها من أهم سلع الصادرات غير البترولية

تعدّ "منتجات الصناعات الكيماوية وما يتصل بها" من أهم سلع الصادرات غير البترولية حيث شكلت 28.6% من إجمالي الصادرات غير البترولية، وقد انخفضت عن شهر مايو 2022م بنسبة 27.2% بمقدار 2.7 مليار ر.س، تليها "اللداائن والمطاط ومصنوعاتها" (26.0% من إجمالي الصادرات غير البترولية) والتي انخفضت بنسبة 25.3% بمقدار 2.2 مليار ر.س عن شهر مايو 2022م. في المقابل كانت أهم السلع المستوردة "الآلات والأجهزة والمعدات الكهربائية وأجزاؤها" والتي تشكل 22.2% من إجمالي الواردات، ثم "معدات النقل وأجزاؤها" وهي تشكل 16.9% من إجمالي الواردات.

بلغت نسبة الصادرات السلعية غير البترولية للواردات 37.2%

انخفضت نسبة الصادرات غير البترولية (شاملة إعادة التصدير) إلى الواردات في شهر مايو 2023م حيث بلغت 37.2% مقابل 49.2% في شهر مايو 2022م؛ وذلك نتيجة لانخفاض في الصادرات غير البترولية، حيث بلغ (8.7%)، وكذلك نتيجة للارتفاع في الواردات والذي بلغ (20.9%) خلال هذه الفترة.

الصين هي الشريك الرئيس للمملكة في التجارة السلعية

بلغت قيمة صادرات المملكة إلى الصين 16.9 مليار ر.س (17.4% من إجمالي الصادرات) في شهر مايو 2023م، مما يجعل هذه الدولة هي الوجهة الرئيسية للصادرات، تليها الهند واليابان، بقيمة 9.1 مليار ر.س (9.4% من إجمالي الصادرات)، و1.8 مليار ر.س (8.3% من إجمالي الصادرات)، على التوالي، وكانت كلٌّ من كوريا الجنوبية، والإمارات العربية المتحدة، والولايات المتحدة الأمريكية، وهولندا، والبحرين، وسنغافورة، وتايوان، من بين أهم 10 دول تم التصدير إليها، وبلغ مجموع صادرات المملكة إلى تلك الدول العشر 64.2 مليار ر.س، وهو ما يمثل نسبة 66.1% من إجمالي الصادرات.

وكانت قيمة الواردات من الصين 15.7 مليار ر.س (23.2% من إجمالي الواردات) في شهر مايو 2023م، مما يجعل هذه الدولة تحتل المرتبة الأولى لواردات المملكة، تليها الولايات المتحدة الأمريكية، والإمارات العربية المتحدة، بقيمة 5.7 مليار ر.س (8.4% من إجمالي الواردات)، و3.7 مليار ر.س (5.4% من إجمالي الواردات)، على التوالي، وكانت كلٌّ من الهند، وألمانيا، وسويسرا، وكوريا الجنوبية، واليابان، وروسيا الاتحادية، وإيطاليا، من بين أهم 10 دول تم الاستيراد منها، وبلغ مجموع قيمة واردات المملكة من تلك الدول العشر 43.3 مليار ر.س، وهو ما يمثل نسبة 63.9% من إجمالي الواردات.

أهم خمسة منافذ جمركية للواردات

يعد ميناء جدة الإسلامي من أهم الموانئ التي عبرت من خلالها البضائع إلى المملكة بقيمة قدرها 18.5 مليار ر.س، أي ما يعادل 27.3% من إجمالي الواردات في شهر مايو 2023م، تليها المنافذ الرئيسية الأخرى، وهي: ميناء الملك عبدالعزيز بالدمام بنسبة 20.8%، ومطار الملك خالد الدولي بالرياض بنسبة 11.7%، ومطار الملك فهد الدولي بالدمام بنسبة 6.1%، ومطار الملك عبدالعزيز الدولي بجدة بنسبة 6.0%. وشكلت هذه المنافذ الخمسة نسبة 71.9% من إجمالي الواردات السلعية للمملكة.

جدول 1. الصادرات والواردات السلعية والميزان التجاري وحجم التجارة، شهري (مليار ر.س)

السنة	الشهر	الصادرات السلعية	الواردات السلعية	حجم التجارة الدولية (الصادرات السلعية + الواردات السلعية)	الميزان التجاري (الصادرات السلعية - الواردات السلعية)
2022	مايو	143	56	199	87
	يونيو	147	62	209	85
	يوليو	140	58	198	82
	أغسطس	134	64	198	70
	سبتمبر	125	61	186	64
	أكتوبر	126	66	192	60
	نوفمبر	113	65	178	48
	ديسمبر	109	65	174	44
2023	يناير	106	68	174	38
	فبراير	102	57	159	45
	مارس	108	69	177	39
	أبريل	104	58	162	46
	مايو	97	68	165	29

المصدر: الجدول.