



الهيئة العامة للإحصاء
General Authority for Statistics

Average Prices of Goods and Services

January 2022



Movements of average prices of goods and services

(Tables)

متوسطات الأسعار و التغيرات الشهرية و السنوية في المملكة (يناير ٢٠٢٢)

Average prices monthly and annual changes in the kingdom (January 2022)

Items	Unit	متوسطات الأسعار Average Prices			نسبة التغير من يناير ٢٠٢٢ إلى Percent Change From Jan 2022 to		الوحدة	البنود
		يناير Jan	ديسمبر Dec	يناير Jan	ديسمبر Dec	يناير Jan		
		2022	2021	2021	2021	2021		

Food and Beverage

الأغذية والمشروبات

BREAD AND SEEDS

الخبز والحبوب

Brown Local Wheat flour(Grain Silos)	1 Kg	2.75	2.74	2.75	0.36	0	١ كجم	دقيق قمح محلي اسمر(صوامع الفلال)
White Local Flour(Grain Silos)	2 Kg	4.43	4.37	4.27	1.37	3.75	٢ كجم	دقيق محلي أبيض(صوامع الفلال)
Basmati White Indian Rice (Al Mehideb)	10 Kg	90.69	91.26	91.62	-0.62	-1.02	١٠ كجم	أرز بسمتي أبيض هندي(المهيدب)
Maza Indian Rice(Abu Kas)	10 Kg	74.8	75.39	75.5	-0.78	-0.93	١٠ كجم	أرز مزة هندي (أبو كاس)
Perfetto Noodles	250 gm	5.23	5.17	5.18	1.16	0.97	٢٥٠ جم	شعيرية بيرفيتو
Perfetto Local Macaroni	500 gm	5.28	5.21	5.29	1.34	-0.19	٥٠٠ جم	مكرونه بيرفيتو محلي
Oats Soup (Quaker)	500 gm	9.81	9.95	9.8	-1.41	0.10	٥٠٠ جم	شوربة علب شوفان
White Bread	4 loaves	1.11	1.11	1.11	0	0	٤ رغيف	خبز أبيض مفروود

MEAT AND POULTRY

اللحوم والدواجن

Fresh Cattle Meat	1 Kg	43.77	43.84	44.54	-0.16	-1.73	١ كجم	لحم بقر طازج
Fresh Sheep Meat	1 Kg	60.14	59.62	58.44	0.87	2.91	١ كجم	لحم ضأن طازج
Fresh Camel Meat	1 Kg	50.65	49.93	48.17	1.44	5.15	١ كجم	لحم جمل طازج
imported chilled Sheep Meat	1 Kg	48.08	48.84	46.3	-1.56	3.84	١ كجم	لحم ضأن مبرد مستورد
The cost of cooking the carcass	1 Cost	280.72	280.72	286.96	0	-2.17	١ تكلفة	تكلفة طبخ الذبيحه
Local fresh chicken (Faqih)	900 gm	15.72	15.67	15.62	0.32	0.64	٩٠٠ جم	دجاج طازج محلي(فقيه)
Local frozen chicken (Al wataniya)	900 gm	14.27	14.22	14.18	0.35	0.63	٩٠٠ جم	دجاج مجمد محلي(الوطنية)
imported frozen Chicken (Doux)	900 gm	14.46	14.49	14.46	-0.21	0	٩٠٠ جم	دجاج مجمد مستورد(دو)
fresh Chicken Breast Fillet (Alyoum)	450 gm	20.26	20.39	20.01	-0.64	1.25	٤٥٠ جم	فيليه صدور دجاج طازج (اليوم)
Fresh Chicken Thigh (Alwatania)	450 gm	9.58	9.57	9.08	0.10	5.51	٤٥٠ جم	أفخاذ دجاج طازج (الوطنية)

FISH AND SEAFOOD

السماك وطعام البحر

Fresh Fish (Kanaad)	1 Kg	62.55	62.23	59.14	0.51	5.77	١ كجم	سماك طازج كنعدي
Fresh Fish (Grouper)	1 Kg	52.56	52.87	51.99	-0.59	1.1	١ كجم	سماك طازج هامور
Fresh peeled Shrimp	1 Kg	75.85	74.36	73.55	2	3.13	١ كجم	روبيان طازج مقشر

MILK, MILK PRODUCTS AND EGGS

الحليب ومنتجاته والبيض

Local Fresh Milk (Al Marai)	1 L	5.84	5.5	5	6.18	16.8	١ لتر	حليب طازج محلي(المراعي)
Evaporated Milk (Bonni)	170 gm	3.12	3.09	3.02	0.97	3.31	١٧٠ جم	حليب سائل معلب(بونني)
Powder Milk (Nido)	1.8 Kg	65.54	63.43	62.74	3.33	4.46	١,٨ كجم	حليب بودرة معلب(نيدو)
Newborn Milk (Similac 1)	400 gm	35.37	35.32	33.29	0.14	6.25	٤٠٠ جم	حليب أطفال حديثي الولادة(سميلاك1)
Local Fresh Milk (Al Safi)	1.5 L	8.08	7.51	6.38	7.59	26.65	١,٥ لتر	لبن طازج محلي(الصافي)
Yoghurt, (Al Saffi)	170 gm	1.42	1.25	1.22	13.6	16.39	١٧٠ جم	لبن زبادي / روب(الصافي)
Cream, (Al Tag)	155 gm	5.19	5.11	5.11	1.57	1.57	١٥٥ جم	قشطه التاج
Cheddar Cheese (Kraft)	100 gm	5.89	5.67	5.52	3.88	6.7	١٠٠ جم	جبين شيدر علب(كرفت)
Local glass Cheese (Al Marai)	500 gm	16.74	16.5	16.79	1.45	-0.30	٥٠٠ جم	جبين كاسات محلي(المراعي)
imported glass Cheese, (Kraft)	140 gm	7.07	7.03	6.99	0.57	1.14	١٤٠ جم	جبين كاسات مستورد(كرفت)
triangle Cheese (Lavache quri)	120 gm	4.63	4.48	4.42	3.35	4.75	١٢٠ جم	جبين مثلثات(لافش كيري)
Local Eggs	1 plate	16.9	15.93	16.97	6.09	-0.41	١ طبق	بيض محلي

OILS AND FAT

الزيوت والدهون

Butter(Lurpak)	100 gm	6.14	5.97	5.78	2.85	6.23	١٠٠ جم	زبد (لورباك)
-----------------	--------	------	------	------	------	------	--------	--------------

متوسطات الأسعار و التغيرات الشهرية و السنوية في المملكة (يناير ٢٠٢٢)

Average prices monthly and annual changes in the kingdom (January 2022)

Items	Unit	متوسطات الأسعار Average Prices			نسبة التغير من يناير ٢٠٢٢ إلى Percent Change From Jan 2022 to		الوحدة	البنود
		يناير Jan	ديسمبر Dec	يناير Jan	ديسمبر Dec	يناير Jan		
		2022	2021	2021	2021	2021		
OILS AND FAT								
الزيوت والدهون								
Vegetable oil, (frying) Al Arabi	1.5 L	17.38	17.18	14.35	1.16	21.11	١,٥ لتر	زيت نباتي (للقلي) العربي
imported olive oil (Al Wazir)	500 ml	20.55	20.1	19.54	2.24	5.17	٥٠٠ ملا	زيت زيتون مستورد(الوزير)
Corn oil, (cooking), Afia	1.5 L	23.71	23.35	20.96	1.54	13.12	١,٥ لتر	زيت ذرة (للطهي) عافية
FRUITS AND NUTS								
الفواكه والمكسرات								
American red Apples	1 Kg	8.31	8.34	7.87	-0.36	5.59	١ كجم	تفاح أحمر أمريكي
Yellow Apples	1 Kg	8.91	9.02	8.43	-1.22	5.69	١ كجم	تفاح أصفر
Local Grapes	1 Kg	13.73	12.6	12.61	8.97	8.88	١ كجم	عنب محلي
Lebanese Grapes	1 Kg	16.86	16.66	13.2	1.2	27.73	١ كجم	عنب لبناني
Philippines Banana, Alsharbatli	1 Kg	5.47	5.44	4.69	0.55	16.63	١ كجم	موز الشربتلي الفلبين
Abu Sorra egyptian Orange	1 Kg	5.15	5.82	5.13	-11.51	0.39	١ كجم	برتقال أبو صرة مصري
Pakistani Mandarin	1 Kg	6.28	7.43	5.56	-15.48	12.95	١ كجم	يوسفني باكستاني
Local watermelon	1 Kg	3.09	2.74	2.65	12.77	16.6	١ كجم	حجب (بطيخ) محلي
Local Melon	1 Kg	4.9	4.54	4.23	7.93	15.84	١ كجم	شمام محلي
Medium Lebanese Pears	1 Kg	12.54	12.54	11.14	0	12.57	١ كجم	كمثرى وسط لبناني
Dates(Rotab)	1 Kg	14.45	14.42	13.63	0.21	6.02	١ كجم	تمر (رطب)
Lebanese Peach	1 Kg	16.63	17.01	13.79	-2.23	20.59	١ كجم	خوخ لبناني
medium African Lemon	1 Kg	7.27	7.27	7.11	0	2.25	١ كجم	ليمون وسط أفريقي
Pakistani Mango	1 Kg	13.8	13.55	11.53	1.85	19.69	١ كجم	منجا باكستاني
Local Fig	1 Kg	17.89	17.32	18.22	3.29	-1.81	١ كجم	تين محلي
Turkish Plums	1 Kg	14.97	14.02	14.24	6.78	5.13	١ كجم	برقوق / بخارى تركي
Indian Pomegranates	1 Kg	13.74	11.8	12.28	16.44	11.89	١ كجم	رمان هندي
Ekhilas Dates, (Maknoz)	1 Kg	14.72	14.67	15	0.34	-1.87	١ كجم	تمر (مكوز) إخلاص
VEGETABLES								
الخضار								
Green Beans	1 Kg	13.34	14.77	10.97	-9.68	21.6	١ كجم	فاصوليا خضراء
Local Okra	1 Kg	18.87	18.84	15.99	0.16	18.01	١ كجم	بامية محلي
Local Black Eggplants	1 Kg	5.33	5.16	4.54	3.29	17.4	١ كجم	باذنجان أسود محلي
Local Zucchini	1 Kg	6.95	6.96	5.35	-0.14	29.91	١ كجم	كوسة محلي
Pumpkin	1 Kg	6.45	6.25	5.73	3.2	12.57	١ كجم	قرع عسلي
Local Cucumbers	1 Kg	6.47	5.86	4.56	10.41	41.89	١ كجم	خيار محلي
white Cabbage	1 Kg	3.44	3.58	3.09	-3.91	11.33	١ كجم	ملفوف أبيض
green local Peppers	1 Kg	9.67	9.58	7.52	0.94	28.59	١ كجم	فلفل أخضر بارد محلي
Green local Chili	1 Kg	10.18	10.21	9.17	-0.29	11.01	١ كجم	فلفل أخضر حار محلي
Local tomatoes	1 Kg	5.44	6.14	4.7	-11.4	15.74	١ كجم	طماطم محلي
Imported tomatoes	1 Kg	5.48	5.96	5.1	-8.05	7.45	١ كجم	طماطم مستورد
Local Corchorus	1 Bundle	2.56	2.49	2.53	2.81	1.19	١ حزمة	ملوخية محلي
Local Lettuce	1 Kg	6.6	6.65	6.46	-0.75	2.17	١ كجم	خس محلي
Parsley	1 Bundle	1.04	1.04	1.04	0	0	١ حزمة	بقونس
Spinach	1 Bundle	1.17	1.21	1.26	-3.31	-7.14	١ حزمة	سبانخ
local watercress	1 Bundle	1.02	1.01	1.01	0.99	0.99	١ حزمة	جرجير محلي
Local Onion	1 Kg	3.06	3.06	3.26	0	-6.13	١ كجم	بصل مدور محلي

(*)Has been Modified for the specification of the item

(*)يوجد تعديل لمواصفة البند

متوسطات الأسعار و التغيرات الشهرية و السنوية في المملكة (يناير ٢٠٢٢)

Average prices monthly and annual changes in the kingdom (January 2022)

Items	Unit	متوسطات الأسعار Average Prices			نسبة التغير من يناير ٢٠٢٢ إلى Percent Change From Jan 2022 to		الوحدة	البنود
		يناير Jan	ديسمبر Dec	يناير Jan	ديسمبر Dec	يناير Jan		
		2022	2021	2021	2021	2021		
VEGETABLES								
الخضار								
imported Onion	1 Kg	3.83	3.89	4.07	-1.54	-5.9	كجم	بصل مدور مستورد
Chinese Garlic	1 Kg	10.47	10.4	8.88	0.67	17.91	كجم	ثوم صيني
Lentils	1 Kg	9.88	9.89	9.52	-0.10	3.78	كجم	عدس
Medammes Beans (California Garden)	450 gm	4.36	4.35	4.41	0.23	-1.13	٤٥٠ جم	فول دممس(حدائق كاليفورنيا)
Local Tomato Paste (Saudia)	135 gm	1.66	1.59	1.64	4.4	1.22	١٣٥ جم	صلصة طماطم محلي(السعودية)
Medium local Potatoes	1 Kg	3.52	3.5	3.15	0.57	11.75	كجم	بطاطس وسط محلي
Local Carrots	1 Kg	5.47	5.57	4.64	-1.8	17.89	كجم	جزر محلي
Black Spanish Olives	1 Kg	18.73	18.69	18.29	0.21	2.41	كجم	زيتون أسود أسباني
SUGAR, AND SWEETS								
السكر والحلويات								
Soft sugar (AIOsra)	10 Kg	33.41	33.1	30.48	0.94	9.61	١٠ كجم	سكر ناعم (الاسرة)
imported Honey (Langilies)	1 Kg	74.51	73.83	72.88	0.92	2.24	كجم	عسل نحل مستورد (لأنجليز)
FOOD PRODUCTS N.E.C								
منتجات غذائية غير مصنفة في مكان آخر								
American Cardamom	1 Kg	167.93	169.71	192.3	-1.05	-12.67	كجم	هيل أمريكي
Indian Cardomom	1 Kg	172.48	175.41	209.17	-1.67	-17.54	كجم	هيل هندي
COFFEE AND TEA								
القهوة والشاي								
black loose Tea (Rabea)	1 Kg	* 41.58	41.41	—	0.41	—	كجم	شاي أسود فرط(ربيع)
Coffee beans, Hrari	1 Kg	39.66	39.48	40.37	0.46	-1.76	كجم	بن حب / هرري
Coffee beans, Loqmati	1 Kg	26.45	26.26	28.66	0.72	-7.71	كجم	بن حب / لقمتي
Instant Coffee (Nescaf)	100 gm	21.15	21.13	21.19	0.09	-0.19	١٠٠ جم	قهوة سريعة التحضير(نسكافية)
MINERAL WATER, SOFT DRINKS, AND JUICES								
المياه المعدنية والمرطبات والعصيرات								
Water	1.5 L	2.2	2.18	2.18	0.92	0.92	١,٥ لتر	مياه صحية
orange Local Juice (Rani)	180 ml	1.65	1.58	1.7	4.43	-2.94	١٨٠ مل	عصير برتقال محلي(راني)
Local Soft Drinks	320 ml	* 2.61	2.59	—	0.77	—	٣٢٠ مل	مشروبات غازية محلي
TOBACCO								
التبغ								
Marlboro Cigarettes	1 Pack	28.03	28.03	27.86	0	0.61	١ علبة	سجائر مالبرورو
CLOTHING								
الملابس								
Men summer dress (Al Aseel)	1 thope	94.73	95.04	94.12	-0.33	0.65	١ ثوب	ثوب صيفي رجالي(الأصيل)
Shemagh, (Al Bassam)	1 shemagh	126.27	126.95	123.68	-0.54	2.09	١ شماغ	شماغ(البسام)
Syrian Egal	1 Egal	28.41	28.59	30.14	-0.63	-5.74	١ عقال	عقال سوري
short sleeve undershirt (Al Aseel)	1 shirt	12.26	12.2	12.41	0.49	-1.21	١ فانيلة	فانلة داخلية نصف كم(الأصيل)
Mens long trousers, (Al Aseel)	1 trousers	17.48	17.48	17.57	0	-0.51	١ سروال	سروال طويل رجالي(الأصيل)
Women's Abaya	1 abayah	111.92	111.16	112.83	0.68	-0.81	١ عباءة	عباءة نسائية
Headdress, National	1 veil	25.41	25.49	25.98	-0.31	-2.19	١ شيلة	شيلة (طرحة)
Sewing for men and boys	1 Cost	89.76	89.76	87.67	0	2.38	١ تكلفة	خياطة للرجال والأولاد
Sewing for women and girls	1 Cost	60.15	60.05	60.06	0.17	0.15	١ تكلفة	خياطة للنساء والبنات
Laundry and ironing expenses	1 Service	3.54	3.56	3.59	-0.56	-1.39	١ خدمة	نفقات تنظيف وكوي الملابس بالمفصلة

متوسطات الأسعار و التغيرات الشهرية و السنوية في المملكة (يناير ٢٠٢٢)

Average prices monthly and annual changes in the kingdom (January 2022)

Items	Unit	متوسطات الأسعار Average Prices			نسبة التغير من يناير ٢٠٢٢ إلى Percent Change From Jan 2022 to		الوحدة	البنود
		يناير Jan	ديسمبر Dec	يناير Jan	ديسمبر Dec	يناير Jan		
		2022	2021	2021	2021	2021		
Black National Cement	50 Kg	14.34	14.29	15.21	0.35	-5.72	٥٠ كجم	إسمنت أسود وطني
White National Cement	50 Kg	38.89	39.17	40.11	-0.71	-3.04	٥٠ كجم	إسمنت ابيض وطني
National Gypsum	40 Kg	15.38	15.39	15.38	-0.06	0	٤٠ كجم	جبس وطني
white soft Sand	1 M3	60.89	60.76	58.2	0.21	4.62	٣ م١	رمل ناعم ابيض
Mixed Sand (sand and pebble)	1 M3	44.34	44.38	44.38	-0.09	-0.09	٣ م١	مخلوط (رمل و بحص)
Red Sand	1 M3	27.12	27.05	25.59	0.26	5.98	٣ م١	رمل احمر
15cm black Block	1000 Grain	1748.68	1740.92	1687.5	0.45	3.63	١٠٠٠ حبة	بلوك اسود مقاس 15سم
20cm black Block	1000 Grain	1836.09	1830.32	1775	0.32	3.44	١٠٠٠ حبة	بلوك اسود مقاس 20سم
350 K Resistant Concrete	1 M3	218.67	218.85	219.44	-0.08	-0.35	٣ م١	خرسانة مقاوم 350ك
250 K Resistant Concrete	1 M3	195.24	195.61	196.69	-0.19	-0.74	٣ م١	خرسانة مقاوم 250ك
350 K Normal Concrete	1 M3	209.03	209.09	209.71	-0.03	-0.32	٣ م١	خرسانة عادي 350ك
250 K Normal Concrete	1 M3	186.58	186.9	188.32	-0.17	-0.92	٣ م١	خرسانة عادي 250ك
National Marble tiles	1 M2	22.98	22.91	22.12	0.31	3.89	٢ م١	بلاط كسر رخام بلدي
6mm National Reinforcing iron	1 Ton	4285.86	4282.66	3999.71	0.07	7.15	١ طن	حديد تسليح 6مم وطني
8mm National Reinforcing iron	1 Ton	3666.95	3639.91	3706.75	0.74	-1.07	١ طن	حديد تسليح 8مم وطني
10mm national Reinforcing iron	1 Ton	3678.34	3647.58	3704.38	0.84	-0.70	١ طن	حديد تسليح 10 مم وطني
12mm national Reinforcing iron	1 Ton	3357.8	3370.31	3387.29	-0.37	-0.87	١ طن	حديد تسليح 12مم وطني
14mm national Reinforcing iron	1 Ton	3355.69	3368.49	3383.05	-0.38	-0.81	١ طن	حديد تسليح 14مم وطني
16mm national Reinforcing iron	1 Ton	3355.57	3368.77	3363.82	-0.39	-0.25	١ طن	حديد تسليح 16مم وطني
18mm national reinforcing iron	1 Ton	3355.2	3368.63	3361.49	-0.40	-0.19	١ طن	حديد تسليح 18مم وطني
Chinese Iron-binding cables	10 Kg	63.38	63.14	54.34	0.38	16.64	١٠ كجم	كيايل ربط الحديد صيني
2.5mm national electrical wires	1 M	1.12	1.11	0.90	0.90	24.44	١ م	أسلاك كهربائية 2.5مم وطني
4mm national Electrical wires	1 M	1.65	1.63	1.31	1.23	25.95	١ م	أسلاك كهربائية 4مم وطني
6mm national Electrical wires	1 M	2.49	2.5	2.04	-0.40	22.06	١ م	أسلاك كهربائية 6مم وطني
10mm national Electrical cables	1 M	19.85	19.4	15.99	2.32	24.14	١ م	كيايل كهربائية 10مم وطني
25mm national Electrical cables	1 M	43.06	42.7	33.79	0.84	27.43	١ م	كيايل كهربائية 25مم وطني
35mm national Electrical cables	1 M	56.34	56.05	44.24	0.52	27.35	١ م	كيايل كهربائية 35مم وطني
50mm national Electrical cables	1 M	78.47	77.73	60.98	0.95	28.68	١ م	كيايل كهربائية 50مم وطني
70mm national Electrical cables	1 M	114.23	114	89	0.20	28.35	١ م	كيايل كهربائية 70مم وطني
95mm national Electrical cables	1 M	155.99	155.26	118.73	0.47	31.38	١ م	كيايل كهربائية 95مم وطني
120mm national Electrical cables	1 M	195.72	194.52	149.58	0.62	30.85	١ م	كيايل كهربائية 120مم وطني
300mm national Electrical cables	1 M	478.92	472.67	379.41	1.32	26.23	١ م	كيايل كهربائية 300مم وطني
Aluminum (Saudi, Arch side)	5.8 M	82.97	82.65	74.04	0.39	12.06	٥,٨ م	ألمنيوم (حلق جنب سعودي)
Chilian Wood	1 M3	1734.23	1687.46	1229.38	2.77	41.07	٣ م١	خشب تشيلي
Romanian Wood	1 M3	1616.85	1607.17	1194.92	0.60	35.31	٣ م١	خشب روماني
African Teak Wood	1 M3	5390.16	5391.07	5166.09	-0.02	4.34	٣ م١	خشب تيك أفريقي
Indonesian Ablakash Wood	1 M3	3015.67	2855.65	2741.87	5.6	9.99	٣ م١	خشب أبلakash إندونيسي
Coal	1 Kg	9.59	9.55	9.09	0.42	5.5	١ كجم	فحم

متوسطات الأسعار و التغيرات الشهرية و السنوية في المملكة (يناير ٢٠٢٢)

Average prices monthly and annual changes in the kingdom (January 2022)

Items	Unit	متوسطات الأسعار			نسبة التغير من يناير ٢٠٢٢ إلى		الوحدة	البنود
		Average Prices			Percent Change From Jan 2022 to			
		يناير Jan 2022	ديسمبر Dec 2021	يناير Jan 2021	ديسمبر Dec 2021	يناير Jan 2021		

DETERGENT

المنظفات

clothes powder Soap (Tide)	100 gm	1.67	1.64	1.73	1.83	-3.47	١٠٠ جم	صابون بودرة للملابس(تايد)
utensils liquid Soap (Fairy)	1 L	14.73	14.45	14.35	1.94	2.65	١ لتر	صابون سائل للأواني(فيربي)
Bleach for Clothes (Clorox)	1 Gallon	19.23	19.19	19.01	0.21	1.16	١ جالون	دواء غسيل (مبيض ملابس)كلوركس
Insecticide, spray (Reid)	300 ml	10.96	10.87	10.98	0.83	-0.18	٣٠٠ مل	مبيد حشرات بخاخ(ريد)

HEALTH

الصحة

General physician examination	1 Service	51.59	51.59	51.54	0	0.10	١ خدمة	كشف طبيب عام
Pediatrician examination	1 Service	71.11	71.11	70.67	0	0.62	١ خدمة	كشف طبيب اطفال
Dentist examination	1 Service	181.08	181.08	175.2	0	3.36	١ خدمة	كشف طبيب اسنان

MAINTENANCE AND REPAIR OF PERSONAL TRANSPORT

صيانة وإصلاح معدات النقل الشخصية

Car fix (mechanics)	1 Cost	91.15	91.2	92.95	-0.05	-1.94	١ أجرة	اصلاح سيارة (ميكانيكا)
Oil change	1 Cost	91.21	90.09	88.9	1.24	2.6	١ تكلفة	تغيير زيت

FODDER AND LIVESTOCK

الأعلاف والحيوانات الحية

imported Barley	50 Kg	72.77	70.59	52.88	3.09	37.61	٥٠ كجم	شعير مستورد
Clover	1 Bulk	23.75	22.65	20.09	4.86	18.22	١ بالة	برسيم
Chloris gayana	1 Bulk	16.01	15.55	13.16	2.96	21.66	١ بالة	الرودس
Hay	1 Bulk	15.74	15.07	14.07	4.45	11.87	١ بالة	التبن أو الدريس
Cubes	40 Kg	63.61	61.61	52.73	3.25	20.63	٤٠ كجم	المكعبات
Najdi Sheep	1 Grain	1353.68	1330.71	1319.01	1.73	2.63	١ حبة	غنم نجدي
Naemi Sheep	1 Grain	1377.76	1319.59	1316.02	4.41	4.69	١ حبة	غنم نعيمي
Barbari Sheep	1 Grain	647.68	633.11	601.99	2.3	7.59	١ حبة	غنم بربري
Soakny Sheep	1 Grain	1075	1061.43	1029.56	1.28	4.41	١ حبة	غنم سواكني
Harri Sheep	1 Grain	1332.24	1321.55	1250.69	0.81	6.52	١ حبة	غنم حربي
Local goat (trunk)	1 Grain	945.63	931.7	879.23	1.5	7.55	١ حبة	تيس بلدي (جذع)

HOTELS AND FURNISHED APARTMENTS

الفنادق والشقق المفروشة

Hotel accommodation	1 Cost	487.37	507.71	467.96	-4.01	4.15	١ أجرة	اقامة بالفنادق
Furnished apartment	1 Cost	282.26	270.05	284.39	4.52	-0.75	١ أجرة	شقه مفروشه

MISCELLANEOUS PERSONAL GOODS AND SERVICES

السلع والخدمات الشخصية المتنوعة

Hairdresser for men and boys	1 Cost	15.31	15.26	15.51	0.33	-1.29	١ أجرة	حلاقه للرجال والاولاد
Local Children diapers (Pampers)	1 Pack	69.82	68.34	67.22	2.17	3.87	١ عبوه	حفاظ أطفال محلية(بامبرز)
local Tissue paper (Fine)	1 Pack	3.09	3.11	3.14	-0.64	-1.59	١ عبه	مناديل ورق محلي(فاين)
parties and weddings expenses	1 Cost	12143.06	12180.56	9395.83	-0.31	29.24	١ تكلفة	نفقات الحفلات والافراح



The Most Prominent Relative Changes Monthly

For All cities

السلع و الخدمات التي سجلت أكبر نسبة ارتفاع خلال شهر

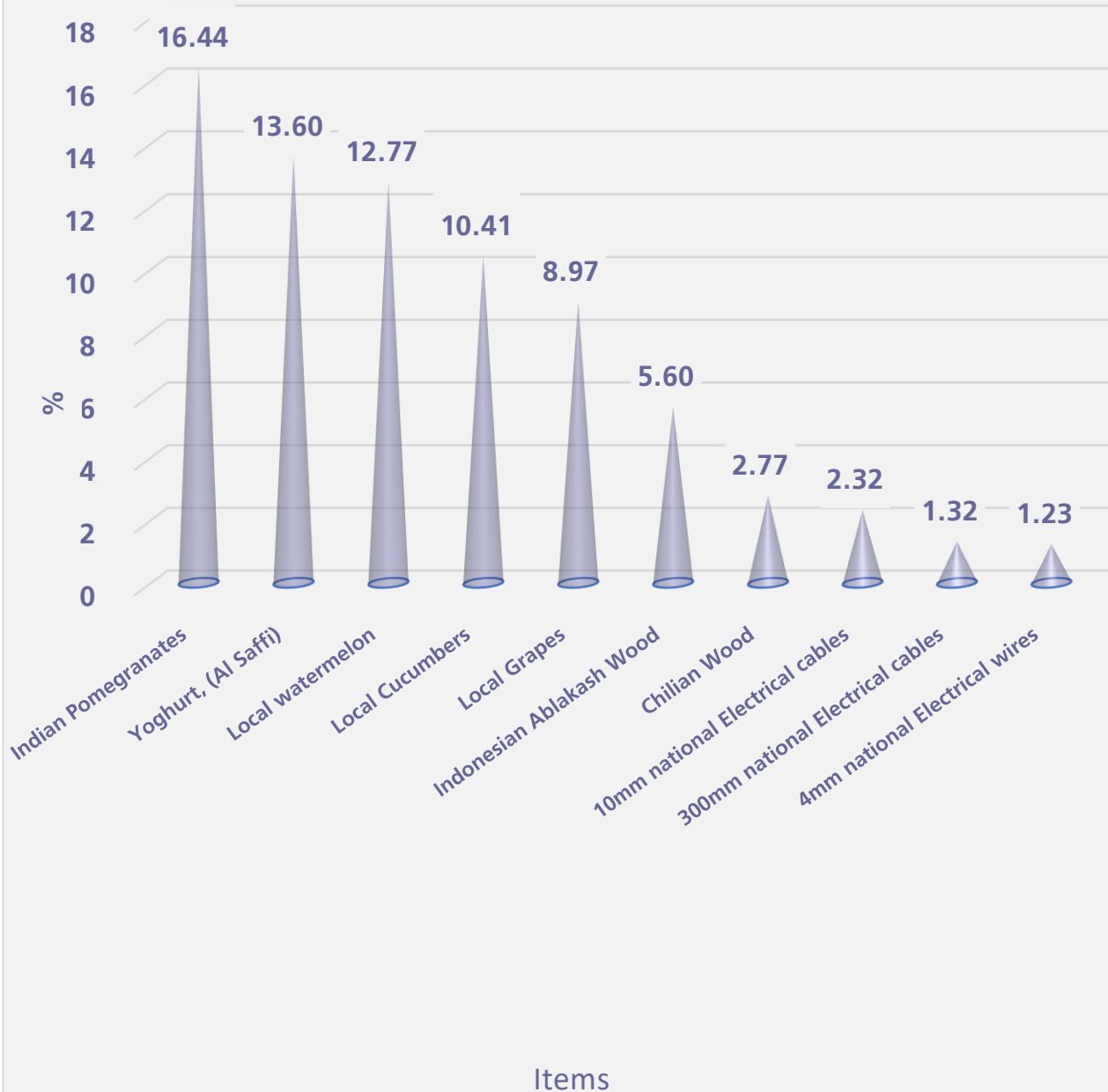
يناير ٢٠٢٢ مقارنة بشهر ديسمبر ٢٠٢١

Goods and services that recorded the highest percentage increase during
January 2022 comparing to December 2021

Items	نسبة التغير Percent Change	البنود
GOODS AND SERVICES		
السلع و الخدمات		
Indian Pomegranates	16.44	رمان هندي
Yoghurt, (Al Saffi)	13.60	لبن زيادي / روب(الصافي)
Local watermelon	12.77	حبيب (بطيخ) محلي
Local Cucumbers	10.41	خيار محلي
Local Grapes	8.97	عنب محلي
Local Melon	7.93	شمام محلي
Local Fresh Milk (Al Safi)	7.59	لبن طازج محلي(الصافي)
Turkish Plums	6.78	برقوق / بخاري تركي
Local Fresh Milk (Al Marai)	6.18	حليب طازج محلي(المراعي)
Local Eggs	6.09	بيض محلي
Clover	4.86	برسيم
Furnished apartment	4.52	شقه مفروشه
Hay	4.45	التبن أو الدريس
orange Local Juice (Rani)	4.43	عصير برتقال معلب محلي(راني)
Naemi Sheep	4.41	غنم نعيمي
GOODS AND SERVICES		
السلع الإنشائية		
Indonesian Ablakash Wood	5.60	خشب أبلكاش إندونيسي
Chilian Wood	2.77	خشب تشيلي
10mm national Electrical cables	2.32	كيايل كهربائية ١٠ مم وطني
300mm national Electrical cables	1.32	كيايل كهربائية ٣٠٠مم وطني
4mm national Electrical wires	1.23	أسلاك كهربائية ٤مم وطني
50mm national Electrical cables	0.95	كيايل كهربائية ٥٠مم وطني
2.5mm national electrical wires	0.90	أسلاك كهربائية ٢,٥مم وطني
10mm national Reinforcing iron	0.84	حديد تسليح ١٠ مم وطني
25mm national Electrical cables	0.84	كيايل كهربائية ٢٥مم وطني
8mm National Reinforcing iron	0.74	حديد تسليح ٨مم وطني
120mm national Electrical cables	0.62	كيايل كهربائية ١٢٠ مم وطني
Romanian Wood	0.60	خشب روماني
35mm national Electrical cables	0.52	كيايل كهربائية ٣٥مم وطني
95mm national Electrical cables	0.47	كيايل كهربائية ٩٥مم وطني
15cm black Block	0.45	بلوك اسود مقاس ١٥ سم



Goods and services that recorded the highest percentage increase during
January 2022 comparing to December 2021



السلع و الخدمات التي سجلت أكبر نسبة انخفاض خلال شهر

يناير ٢٠٢٢ مقارنة بشهر ديسمبر ٢٠٢١

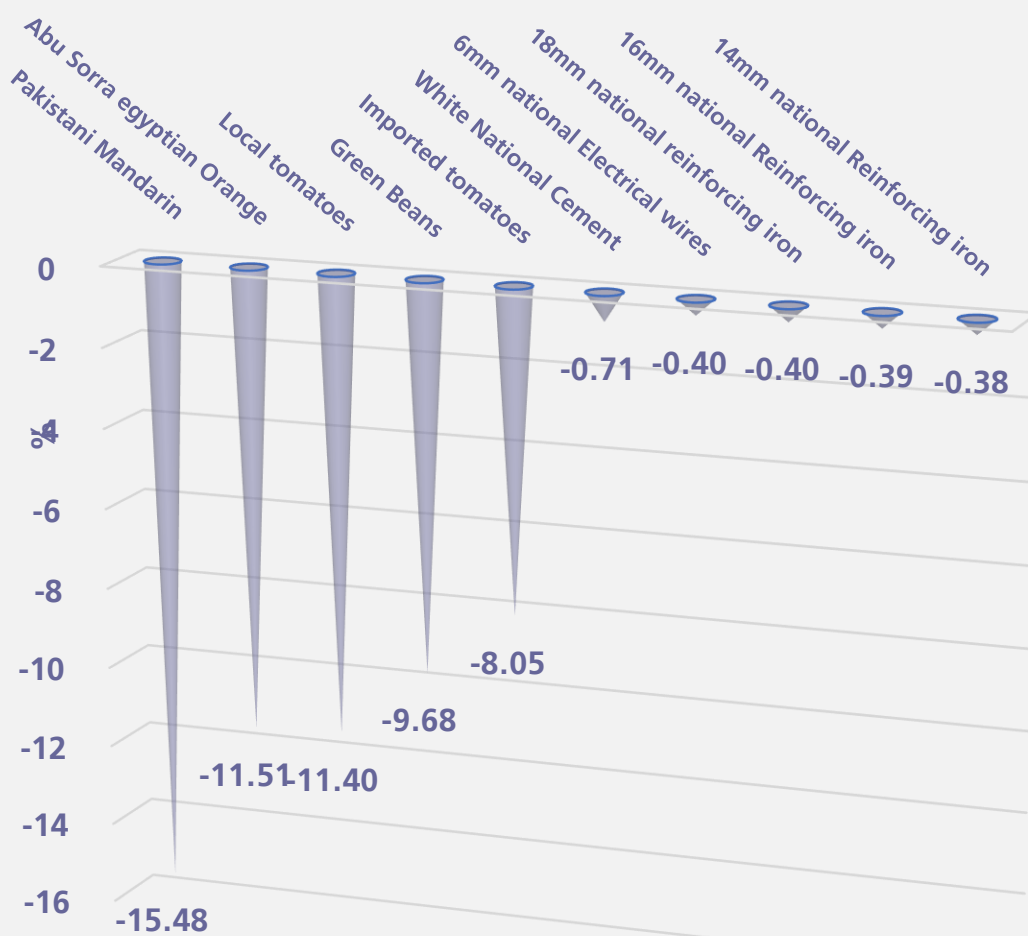
Goods and services that recorded the highest percentage decrease during
January 2022 comparing to December 2021

Items	نسبة التغير Percent Change	البنود
GOODS AND SERVICES		
السلع و الخدمات		
Pakistani Mandarin	-15.48	يوسفني باكستاني
Abu Sorra egyptian Orange	-11.51	برتقال أبو صرة مصري
Local tomatoes	-11.40	طماطم محلي
Green Beans	-9.68	فاصوليا خضراء
Imported tomatoes	-8.05	طماطم مستورد
Hotel accommodation	-4.01	اقامة بالفنادق
white Cabbage	-3.91	ملفوف أبيض
Spinach	-3.31	سبانخ
Lebanese Peach	-2.23	خوخ لبناني
Local Carrots	-1.80	جزر محلي
Indian Cardomom	-1.67	هيل هندي
imported chilled Sheep Meat	-1.56	لحم ضأن مبرد مستورد
imported Onion	-1.54	بصل مدور مستورد
Oats Soup (Quaker)	-1.41	شورية علب شوفان
Yellow Apples	-1.22	تفاح أصفر
GOODS AND SERVICES		
السلع الإنشائية		
White National Cement	-0.71	إسمنت ابيض وطني
6mm national Electrical wires	-0.40	أسلاك كهربائية ٦ مم وطني
18mm national reinforcing iron	-0.40	حديد تسليح ١٨ مم وطني
16mm national Reinforcing iron	-0.39	حديد تسليح ١٦ مم وطني
14mm national Reinforcing iron	-0.38	حديد تسليح ١٤ مم وطني
12mm national Reinforcing iron	-0.37	حديد تسليح ١٢ مم وطني
250 K Resistant Concrete	-0.19	خرسانة مقاوم ٢٥٠ ك
250 K Normal Concrete	-0.17	خرسانة عادي ٢٥٠ ك
Mixed Sand (sand and pebble)	-0.09	مخلوط (رمل و بحص)
350 K Resistant Concrete	-0.08	خرسانة مقاوم ٣٥٠ ك
National Gypsum	-0.06	جيس وطني
350 K Normal Concrete	-0.03	خرسانة عادي ٣٥٠ ك
African Teak Wood	-0.02	خشب تيك أفريقي



Goods and services that recorded the highest percentage decrease during
January 2022 comparing to December 2021

Items




متوسط أسعار بعض المواد الإنشائية في المملكة خلال عام ٢٢٠٢ م
(بالريال السعودي)

Average prices of some construction materials in the kingdom during 2022
(Saudi Riyals)

الأخشاب Timber	الكابيل Cabling	الأسمنت Cement	الحديد Iron	الخرسانة الجاهزة Ready-mixed concrete	التاريخ الهجري Hijri Date	الشهر Month
(متر مكعب) M3	(متر طولي) M	كيس (٥٠ كيلو) Bag(50)kg	طن Ton	(متر مكعب) M3		
2273.30	31.30	12.70	2218.50	154.28	1426/12/01 1427/12/10	متوسط عام ٢٠٠٦ م Ann.Average2006
3380.02	47.13	13.67	3579.34	202.38	1443/05/28 1443/06/28	يناير Jan

Links: [Excel tables](#) [Methodology](#)



الهيئة العامة للإحصاء
General Authority for Statistics

