



الهيئة العامة للإحصاء
General Authority for Statistics

Average Prices of Goods and Services

December 2022



Movements of average prices of goods and services

(Tables)

متوسطات الأسعار و التغيرات الشهرية و السنوية في المملكة (ديسمبر ٢٠٢٢)

Average prices monthly and annual changes in the kingdom (December 2022)

Items	Unit	متوسطات الأسعار			نسبة التغير من ديسمبر ٢٠٢٢ إلى		الوحدة	البنود
		Average Prices			Percent Change From Dec 2022 to			
		ديسمبر Dec 2022	نوفمبر Nov 2022	ديسمبر Dec 2021	نوفمبر Nov 2022	ديسمبر Dec 2021		

Food and Beverage

الأغذية والمشروبات

BREAD AND SEEDS

الخبز والحبوب

Brown Local Wheat flour(Grain Silos)	1 Kg	2.95	2.96	2.74	-0.34	7.66	١ كجم	دقيق قمح محلي اسمر(صوامع الفلال)
White Local Flour(Grain Silos)	2 Kg	4.68	4.66	4.37	0.43	7.09	٢ كجم	دقيق محلي أبيض(صوامع الفلال)
Sweet corn	340 gm	6.11	6.12		-0.16		٣٤٠ جم	ذرة الحلوة
Basmati White Indian Rice (Al Mehideb)	10 Kg	93.05	91.83	91.26	1.33	1.96	١٠ كجم	أرز بسمتي أبيض هندي(المهيدب)
Maza Indian Rice(Abu Kas)	10 Kg	76.06	76.24	75.39	-0.24	0.89	١٠ كجم	أرز مزة هندي (أبو كاس)
Perfetto Noodles	250 gm	5.88	5.87	5.17	0.17	13.73	٢٥٠ جم	شعيرية بيرفيتو
Perfetto Local Macaroni	500 gm	5.92	5.89	5.21	0.51	13.63	٥٠٠ جم	مكرونه بيرفيتو محلي
Oats Soup (Quaker)	500 gm	9.73	9.81	9.95	-0.82	-2.21	٥٠٠ جم	شورية علب شوفان
White Bread	4 loaves	1.11	1.11	1.11	0	0	٤ رغيف	خبز أبيض مفروود

MEAT AND POULTRY

اللحوم والدواجن

Fresh Cattle Meat	1 Kg	48.29	48.64	43.84	-0.72	10.15	١ كجم	لحم بقر طازج
Fresh Sheep Meat	1 Kg	62.57	62.75	59.62	-0.29	4.95	١ كجم	لحم ضأن طازج
Fresh Camel Meat	1 Kg	52.44	52.83	49.93	-0.74	5.03	١ كجم	لحم جمل طازج
imported chilled Sheep Meat	1 Kg	52.33	52.46	48.84	-0.25	7.15	١ كجم	لحم ضأن مبرد مستورد
The cost of cooking the carcass	1 Cost	290.28	288.96	280.72	0.46	3.41	١ تكلفة	تكلفة طبخ الذبيحة
Local fresh chicken (Faqih)	900 gm	18.39	18.53	15.67	-0.76	17.36	٩٠٠ جم	دجاج طازج محلي(فقيه)
Local frozen chicken (Al wataniya)	900 gm	19.21	19.27	14.22	-0.31	35.09	٩٠٠ جم	دجاج مجمد محلي(الوطنية)
imported frozen Chicken (Doux)	900 gm	19.11	19.39	14.49	-1.44	31.88	٩٠٠ جم	دجاج مجمد مستورد(دو)
fresh Chicken Breast Fillet (Alyoum)	450 gm	21.55	21.8	20.39	-1.15	5.69	٤٥٠ جم	فيليه صدور دجاج طازج (اليوم)
Fresh Chicken Thigh (Alwatania)	450 gm	10.28	10.47	9.57	-1.81	7.42	٤٥٠ جم	أفخاذ دجاج طازج (الوطنية)

FISH AND SEAFOOD

السماك وطعام البحر

Fresh Fish (Kanaad)	1 Kg	63.24	62.39	62.23	1.36	1.62	١ كجم	سمك طازج كنعدي
Fresh Fish (Grouper)	1 Kg	53.57	53.01	52.87	1.06	1.32	١ كجم	سمك طازج هامور
Fresh peeled Shrimp	1 Kg	76.22	75.87	74.36	0.46	2.5	١ كجم	روبيان طازج مقشر

MILK, MILK PRODUCTS AND EGGS

الحليب ومنتجاته والبيض

Local Fresh Milk (Al Marai)	1 L	6	6	5.5	0	9.09	١ لتر	حليب طازج محلي(المراعي)
Evaporated Milk (Bonni)	170 gm	3.57	3.54	3.09	0.85	15.53	١٧٠ جم	حليب سائل معلب(بوني)
Powder Milk (Nido)	1.8 Kg	81.63	80.94	63.43	0.85	28.69	١,٨ كجم	حليب بودرة معلب(نيدو)
Newborn Milk (Similac 1)	400 gm	40.52	40.55	35.32	-0.07	14.72	٤٠٠ جم	حليب أطفال حديثي الولادة(سميلاك 1)
Local Fresh Milk (Al Safi)	1.5 L	8.48	8.49	7.51	-0.12	12.92	١,٥ لتر	لبن طازج محلي(الصافي)
Yoghurt, (Al Saffi)	170 gm	1.5	1.5	1.25	0	20	١٧٠ جم	لبن زبادي / روب(الصافي)
Cream, (Al Tag)	155 gm	5.95	6	5.11	-0.83	16.44	١٥٥ جم	قشقه التاج
Cheddar Cheese (Kraft)	100 gm	6.74	6.62	5.67	1.81	18.87	١٠٠ جم	جبين شيدر علب(كرفت)
Local glass Cheese (Al Marai)	500 gm	20.2	19.95	16.5	1.25	22.42	٥٠٠ جم	جبين كاسات محلي(المراعي)
imported glass Cheese, (Kraft)	140 gm	7.73	7.69	7.03	0.52	9.96	١٤٠ جم	جبين كاسات مستورد(كرفت)
triangle Cheese (Lavache quri)	120 gm	5.32	5.26	4.48	1.14	18.75	١٢٠ جم	جبين مثلثات(لافش كيري)
Local Eggs	1 plate	22.61	22.61	15.93	0	41.93	١ طبق	بيض محلي

متوسطات الأسعار و التغيرات الشهرية و السنوية في المملكة (ديسمبر ٢٠٢٢)

Average prices monthly and annual changes in the kingdom (December 2022)

Items	Unit	متوسطات الأسعار			نسبة التغير من ديسمبر ٢٠٢٢ إلى		الوحدة	البنود
		Average Prices			Percent Change From Dec 2022 to			
		ديسمبر Dec 2022	نوفمبر Nov 2022	ديسمبر Dec 2021	نوفمبر Nov 2022	ديسمبر Dec 2021		
OILS AND FAT								
الزيوت والدهون								
Butter(Lurpak)	100 gm	6.91	6.95	5.97	-0.58	15.75	١٠٠ جم	زبد (لورباك)
Vegetable oil, (frying) Al Arabi	1.5 L	21.38	21.33	17.18	0.23	24.45	١,٥ لتر	زيت نباتي (للقلي)العربي
imported olive oil (Al Wazir)	500 ml	22.07	21.74	20.1	1.52	9.8	٥٠٠ ملل	زيت زيتون مستورد(الوزير)
Corn oil, (cooking), Afia	1.5 L	27.38	27.32	23.35	0.22	17.26	١,٥ لتر	زيت ذرة (للطهي)عافية
FRUITS AND NUTS								
الفواكه والمكسرات								
American red Apples	1 Kg	8.47	8.73	8.34	-2.98	1.56	١ كجم	تفاح أحمر أمريكي
Yellow Apples	1 Kg	9.09	9.31	9.02	-2.36	0.78	١ كجم	تفاح أصفر
Local Grapes	1 Kg	12.48	10.5	12.6	18.86	-0.95	١ كجم	عنب محلي
Lebanese Grapes	1 Kg	15	13.58	16.66	10.46	-9.96	١ كجم	عنب لبناني
Philippines Banana, Alsharbatli	1 Kg	6.43	6.14	5.44	4.72	18.2	١ كجم	موز الشربتلي الفلبين
Abu Sorra egyptian Orange	1 Kg	6.31	6.43	5.82	-1.87	8.42	١ كجم	برتقال أبو صرة مصري
Pakistani Mandarin	1 Kg	7.98	9.37	7.43	-14.83	7.4	١ كجم	يوسفني باكستاني
Local watermelon	1 Kg	2.8	2.55	2.74	9.8	2.19	١ كجم	حجب (بطيخ) محلي
Local Melon	1 Kg	4.16	4.07	4.54	2.21	-8.37	١ كجم	شمام محلي
Medium Lebanese Pears	1 Kg	11.68	11.86	12.54	-1.52	-6.86	١ كجم	كمثرى وسط لبناني
Dates(Rotab)	1 Kg	14.37	14.22	14.42	1.05	-0.35	١ كجم	تمر (رطب)
Lebanese Peach	1 Kg	17.24	15.08	17.01	14.32	1.35	١ كجم	خوخ لبناني
medium African Lemon	1 Kg	7.43	7.68	7.27	-3.26	2.2	١ كجم	ليمون وسط أفريقي
Pakistani Mango	1 Kg	13.55	13.48	13.55	0.52	0	١ كجم	منجا باكستاني
Local Fig	1 Kg	18.08	17.62	17.32	2.61	4.39	١ كجم	تين محلي
Turkish Plums	1 Kg	12.38	12.84	14.02	-3.58	-11.7	١ كجم	برقوق / بخارى تركي
Indian Pomegranates	1 Kg	14.87	14.57	11.8	2.06	26.02	١ كجم	رمان هندي
Ekhilas Dates, (Maknoz)	1 Kg	14.42	14.46	14.67	-0.28	-1.7	١ كجم	تمر (مكنوز) إخلاص
VEGETABLES								
الخضار								
Green Beans	1 Kg	11.62	13.41	14.77	-13.35	-21.33	١ كجم	فاصوليا خضراء
Local Okra	1 Kg	16.92	18.31	18.84	-7.59	-10.19	١ كجم	بامية محلي
Local Black Eggplants	1 Kg	5.12	5.26	5.16	-2.66	-0.78	١ كجم	باذنجان أسود محلي
Local Zucchini	1 Kg	6.16	6.44	6.96	-4.35	-11.49	١ كجم	كوسة محلي
Pumpkin	1 Kg	5.49	5.61	6.25	-2.14	-12.16	١ كجم	قرع عسلي
Local Cucumbers	1 Kg	5.01	5.18	5.86	-3.28	-14.51	١ كجم	خيار محلي
white Cabbage	1 Kg	2.93	3.12	3.58	-6.09	-18.16	١ كجم	ملفوف أبيض
green local Peppers	1 Kg	8.09	8.37	9.58	-3.35	-15.55	١ كجم	فلفل أخضر بارد محلي
Green local Chili	1 Kg	9.41	9.42	10.21	-0.11	-7.84	١ كجم	فلفل أخضر حار محلي
Local tomatoes	1 Kg	5.72	6.06	6.14	-5.61	-6.84	١ كجم	طماطم محلي
Imported tomatoes	1 Kg	6.01	6.43	5.96	-6.53	0.84	١ كجم	طماطم مستورد
Local Corchorus	1 Bundle	2.49	2.46	2.49	1.22	0	١ حزمة	ملوخية محلي
Local Lettuce	1 Kg	6.5	7.12	6.65	-8.71	-2.26	١ كجم	خس محلي
Parsley	1 Bundle	1.06	1.06	1.04	0	1.92	١ حزمة	بقونس
Spinach	1 Bundle	1.21	1.26	1.21	-3.97	0	١ حزمة	سبانخ
local watercress	1 Bundle	1.04	1.04	1.01	0	2.97	١ حزمة	جرجير محلي

متوسطات الأسعار و التغيرات الشهرية و السنوية في المملكة (ديسمبر ٢٠٢٢)

Average prices monthly and annual changes in the kingdom (December 2022)

Items	Unit	متوسطات الأسعار			نسبة التغير من ديسمبر ٢٠٢٢ إلى		الوحدة	البنود
		Average Prices			Percent Change From Dec 2022 to			
		ديسمبر Dec 2022	نوفمبر Nov 2022	ديسمبر Dec 2021	نوفمبر Nov 2022	ديسمبر Dec 2021		
VEGETABLES								
الخضار								
Local Onion	1 Kg	3.26	3.31	3.06	-1.51	6.54	كجم	بصل مدور محلي
imported Onion	1 Kg	4.13	4.07	3.89	1.47	6.17	كجم	بصل مدور مستورد
Chinese Garlic	1 Kg	9.76	9.89	10.4	-1.31	-6.15	كجم	ثوم صيني
Lentils	1 Kg	9.88	9.82	9.89	0.61	-0.10	كجم	عدس
Medammes Beans (California Garden)	450 gm	4.83	4.77	4.35	1.26	11.03	٤٥٠ جم	فول مدمس(حدائق كاليفورنيا)
Local Tomato Paste (Saudia)	135 gm	1.96	1.95	1.59	0.51	23.27	١٣٥ جم	صلصة طماطم محلي(السعودية)
Medium local Potatoes	1 Kg	4.23	5.24	3.5	-19.27	20.86	كجم	بطاطس وسط محلي
Local Carrots	1 Kg	5.46	5.63	5.57	-3.02	-1.97	كجم	جزر محلي
Black Spanish Olives	1 Kg	20.29	20.41	18.69	-0.59	8.56	كجم	زيتون أسود أسباني
SUGAR, AND SWEETS								
السكر والحلويات								
Soft sugar (AlOsra)	10 Kg	35.83	35.4	33.1	1.21	8.25	١٠ كجم	سكر ناعم (الاسرة)
imported Honey (Langilies)	1 Kg	79.25	79.86	73.83	-0.76	7.34	كجم	عسل نحل مستورد (لأنجليز)
FOOD PRODUCTS N.E.C								
منتجات غذائية غير مصنفة في مكان آخر								
American Cardamom	1 Kg	137.97	138.3	169.71	-0.24	-18.7	كجم	هيل أمريكي
Indian Cardomom	1 Kg	148.6	150.03	175.41	-0.95	-15.28	كجم	هيل هندي
COFFEE AND TEA								
القهوة والشاي								
black loose Tea (Rabea)	1 Kg	38.91	39.1	41.41	-0.49	-6.04	كجم	شاي أسود فرط(ربيع)
Coffee beans, Hrari	1 Kg	42.81	43.02	39.48	-0.49	8.43	كجم	بن حب / هرري
Coffee beans, Loqmati	1 Kg	31.79	31.58	26.26	0.66	21.06	كجم	بن حب / لقمتي
Instant Coffee (Nescaf)	100 gm	25.13	24.9	21.13	0.92	18.93	١٠٠ جم	قهوة سريعة التحضير(نسكافية)
MINERAL WATER, SOFT DRINKS, AND JUICES								
المياه المعدنية والمرطبات والعصيرات								
Water	1.5 L	2.2	2.19	2.18	0.46	0.92	١,٥ لتر	مياه حصة
orange Local Juice (Rani)	180 ml	1.8	1.8	1.58	0	13.92	١٨٠ ملل	عصير برتقال معلب محلي(راني)
Local Soft Drinks	320 ml	2.59	2.6	2.59	-0.38	0	٣٢٠ ملل	مشروبات غازية محلي
TOBACCO								
التبغ								
Marlboro Cigarettes	1 Pack	28.03	27.97	28.03	0.21	0	١ علبة	سجائر مالبورو
CLOTHING								
الملابس								
Men summer dress (Al Aseel)	1 thope	97.65	97.61	95.04	0.04	2.75	١ ثوب	ثوب صيفي رجالي(الأصيل)
Shemagh, (Al Bassam)	1 shemagh	137.45	137.3	126.95	0.11	8.27	١ شماغ	شماغ(البسام)
Syrian Egal	1 Egal	28.81	28.96	28.59	-0.52	0.77	١ عقال	عقال سوري
short sleeve undershirt (Al Aseel)	1 shirt	13.44	13.44	12.2	0	10.16	١ فانيلة	فانلة داخلية نصف كم(الأصيل)
Mens long trousers, (Al Aseel)	1 trousers	18.34	18.34	17.48	0	4.92	١ سروال	سروال طويل رجالي(الأصيل)
Women's Abaya	1 abayah	110.5	111.99	111.16	-1.33	-0.59	١ عباءة	عباءة نسائية
Headdress, National	1 veil	25.69	26	25.49	-1.19	0.78	١ شيلة	شيلة (طرحة)
Sewing for men and boys	1 Cost	92.19	92.19	89.76	0	2.71	١ تكلفة	خياطة للرجال والأولاد
Sewing for women and girls	1 Cost	59.44	59.44	60.05	0	-1.02	١ تكلفة	خياطة للنساء والبنات
Laundry and ironing expenses	1 Service	3.55	3.55	3.56	0	-0.28	١ خدمة	نفقات تنظيف وكوي الملابس بالمغسلة

متوسطات الأسعار و التغيرات الشهرية و السنوية في المملكة (ديسمبر ٢٠٢٢)

Average prices monthly and annual changes in the kingdom (December 2022)

Items	Unit	متوسطات الأسعار			نسبة التغير من ديسمبر ٢٠٢٢ إلى		الوحدة	البنود
		Average Prices			Percent Change From Dec 2022 to			
		ديسمبر Dec 2022	نوفمبر Nov 2022	ديسمبر Dec 2021	نوفمبر Nov 2022	ديسمبر Dec 2021		
CONSTRUCTIONAL GOODS								
Black National Cement	50 Kg	14.74	14.46	14.29	1.94	3.15	٥٠ كجم	إسمنت أسود وطني
White National Cement	50 Kg	38.55	38.63	39.17	-0.21	-1.58	٥٠ كجم	إسمنت ابيض وطني
National Gypsum	40 Kg	15.68	15.91	15.39	-1.45	1.88	٤٠ كجم	جبس وطني
white soft Sand	1 M3	60.99	61.25	60.76	-0.42	0.38	٣م ١	رمل ناعم ابيض
Mixed Sand (sand and pebble)	1 M3	44.38	44.5	44.38	-0.27	0	٣م ١	مخلوط (رمل و حصص)
Red Sand	1 M3	26.31	26.3	27.05	0.04	-2.74	٣م ١	رمل احمر
15cm black Block	1000 Grain	1746.89	1766.2	1740.92	-1.09	0.34	١٠٠٠ حبة	بلوك اسود مقاس 15سم
20cm black Block	1000 Grain	1816.58	1837.71	1830.32	-1.15	-0.75	١٠٠٠ حبة	بلوك اسود مقاس 20سم
350 K Resistant Concrete	1 M3	222.5	223.02	218.85	-0.23	1.67	٣م ١	خرسانة مقاوم 350ك
250 K Resistant Concrete	1 M3	200.76	201.4	195.61	-0.32	2.63	٣م ١	خرسانة مقاوم 250ك
350 K Normal Concrete	1 M3	212.93	213.32	209.09	-0.18	1.84	٣م ١	خرسانة عادي 350ك
250 K Normal Concrete	1 M3	191.29	192.13	186.9	-0.44	2.35	٣م ١	خرسانة عادي 250ك
National Marble tiles	1 M2	23.21	23.25	22.91	-0.17	1.31	٢م ١	بلاط كسر رخام بلدي
6mm National Reinforcing iron	1 Ton	4295.15	4265.03	4282.66	0.71	0.29	١ طن	حديد تسليح 6مم وطني
8mm National Reinforcing iron	1 Ton	3263.72	3351.34	3639.91	-2.61	-10.34	١ طن	حديد تسليح 8مم وطني
10mm national Reinforcing iron	1 Ton	3313.57	3420.86	3647.58	-3.14	-9.16	١ طن	حديد تسليح 10 مم وطني
12mm national Reinforcing iron	1 Ton	3106.59	3197.84	3370.31	-2.85	-7.82	١ طن	حديد تسليح 12مم وطني
14mm national Reinforcing iron	1 Ton	3106.6	3197.64	3368.49	-2.85	-7.77	١ طن	حديد تسليح 14مم وطني
16mm national Reinforcing iron	1 Ton	3104.26	3193.72	3368.77	-2.8	-7.85	١ طن	حديد تسليح 16مم وطني
18mm national reinforcing iron	1 Ton	3104.43	3193.18	3368.63	-2.78	-7.84	١ طن	حديد تسليح 18مم وطني
Chinese Iron-binding cables	10 Kg	62.71	62.91	63.14	-0.32	-0.68	١٠ كجم	كيايل ربط الحديد صيني
2.5mm national electrical wires	1 M	1.08	1.08	1.11	0	-2.7	١ م	أسلاك كهربائية 2.5مم وطني
4mm national Electrical wires	1 M	1.61	1.61	1.63	0	-1.23	١ م	أسلاك كهربائية 4مم وطني
6mm national Electrical wires	1 M	2.48	2.49	2.5	-0.40	-0.80	١ م	أسلاك كهربائية 6مم وطني
10mm national Electrical cables	1 M	20.42	20.44	19.4	-0.10	5.26	١ م	كيايل كهربائية 10مم وطني
25mm national Electrical cables	1 M	43.43	43.64	42.7	-0.48	1.71	١ م	كيايل كهربائية 25مم وطني
35mm national Electrical cables	1 M	56.14	56.38	56.05	-0.43	0.16	١ م	كيايل كهربائية 35مم وطني
50mm national Electrical cables	1 M	79.66	80.18	77.73	-0.65	2.48	١ م	كيايل كهربائية 50مم وطني
70mm national Electrical cables	1 M	112.52	113.27	114	-0.66	-1.3	١ م	كيايل كهربائية 70مم وطني
95mm national Electrical cables	1 M	153.75	154.27	155.26	-0.34	-0.97	١ م	كيايل كهربائية 95مم وطني
120mm national Electrical cables	1 M	196.44	196.68	194.52	-0.12	0.99	١ م	كيايل كهربائية 120مم وطني
300mm national Electrical cables	1 M	491.73	493.67	472.67	-0.39	4.03	١ م	كيايل كهربائية 300مم وطني
Aluminum (Saudi, Arch side)	5.8 M	88.86	88.96	82.65	-0.11	7.51	٥,٨ م	ألمنيوم (حلق جنب سعودي)
Chilian Wood	1 M3	1690.96	1728.56	1687.46	-2.18	0.21	٣م ١	خشب تشيلي
Romanian Wood	1 M3	1594.66	1622.29	1607.17	-1.7	-0.78	٣م ١	خشب روماني
African Teak Wood	1 M3	6156.98	6126.05	5391.07	0.50	14.21	٣م ١	خشب تيك أفريقي
Indonesian Ablakash Wood	1 M3	3324.42	3346.82	2855.65	-0.67	16.42	٣م ١	خشب أبلakash إندونيسي
Coal	1 Kg	10.17	10.08	9.55	0.89	6.49	١ كجم	فحم

متوسطات الأسعار و التغيرات الشهرية و السنوية في المملكة (ديسمبر ٢٠٢٢)

Average prices monthly and annual changes in the kingdom (December 2022)

Items	Unit	متوسطات الأسعار Average Prices			نسبة التغير من ديسمبر ٢٠٢٢ إلى Percent Change From Dec 2022 to		الوحدة	البنود
		ديسمبر Dec 2022	نوفمبر Nov 2022	ديسمبر Dec 2021	نوفمبر Nov 2022	ديسمبر Dec 2021		
		DETERGENT						
clothes powder Soap (Tide)	100 gm	1.93	1.92	1.64	0.52	17.68	١٠٠ جم	صابون بودرة للملابس(تايد)
utensils liquid Soap (Fairy)	800 ml	* 15.69	15.87	—	-1.13	—	٨٠٠ مل	صابون سائل للأواني(فيربي)
Bleach for Clothes (Clorox)	1 Gallon	20.21	20.44	19.19	-1.13	5.32	١ جالون	دواء غسيل (مبيض ملابس)كلوركس
Insecticide, spray (Reid)	300 ml	11.54	11.78	10.87	-2.04	6.16	٣٠٠ مل	مبيد حشرات بخاخ(ريد)
HEALTH					الصحة			
General physician examination	1 Service	53.03	52.84	51.59	0.36	2.79	١ خدمة	كشف طبيب عام
Pediatrician examination	1 Service	73.76	73.96	71.11	-0.27	3.73	١ خدمة	كشف طبيب اطفال
Dentist examination	1 Service	181.2	180.8	181.08	0.22	0.07	١ خدمة	كشف طبيب اسنان
MAINTENANCE AND REPAIR OF PERSONAL TRANSPORT					صيانة وإصلاح معدات النقل الشخصية			
Car fix (mechanics)	1 Cost	89.3	89.25	91.2	0.06	-2.08	١ أجرة	اصلاح سيارة (ميكانيكا)
Oil change	1 Cost	95.59	95.89	90.09	-0.31	6.11	١ تكلفة	تغيير زيت
FODDER AND LIVESTOCK					الأعلاف والحيوانات الحية			
imported Barley	50 Kg	83.04	83.7	70.59	-0.79	17.64	٥٠ كجم	شعير مستورد
Clover	1 Bulk	24.8	24.38	22.65	1.72	9.49	١ بالة	برسيم
Chloris gayana	1 Bulk	16.05	15.95	15.55	0.63	3.22	١ بالة	الرودس
Hay	1 Bulk	16.76	16.8	15.07	-0.24	11.21	١ بالة	التبن أو الدريس
Cubes	40 Kg	72.59	73.06	61.61	-0.64	17.82	٤٠ كجم	المكعبات
Sorghum bicolor	40 Kg	137.51	137.94		-0.31		٤٠ كجم	ذرة الرفيعة (البيضاء)
Millet	40 Kg	129.25	128.41		0.65		٤٠ كجم	دخن
Najdi Sheep	1 Grain	1463.38	1449.12	1330.71	0.98	9.97	١ حبة	غنم نجدى
Naemi Sheep	1 Grain	1413.98	1398.67	1319.59	1.09	7.15	١ حبة	غنم نعيمى
Barbari Sheep	1 Grain	693.23	692	633.11	0.18	9.5	١ حبة	غنم بربري
Soakny Sheep	1 Grain	1097.26	1084.57	1061.43	1.17	3.38	١ حبة	غنم سواكني
Harri Sheep	1 Grain	1382.5	1385.69	1321.55	-0.23	4.61	١ حبة	غنم حري
Local goat (trunk)	1 Grain	973.84	958.13	931.7	1.64	4.52	١ حبة	تيس بلدى (جذع)
HOTELS AND FURNISHED APARTMENTS					الفنادق والشقق المفروشة			
Hotel accommodation	1 Cost	520.16	524.93	507.71	-0.91	2.45	١ أجرة	اقامة بالفنادق
Furnished apartment	1 Cost	283.85	285.59	270.05	-0.61	5.11	١ أجرة	شقه مفروشه
MISCELLANEOUS PERSONAL GOODS AND SERVICES					السلع والخدمات الشخصية المتنوعة			
Hairdresser for men and boys	1 Cost	15.83	15.83	15.26	0	3.74	١ أجرة	حلاقه للرجال والاولاد
Local Children diapers (Pampers)	1 Pack	73.14	72.36	68.34	1.08	7.02	١ عبوه	حفاظ أطفال محلية(بامبرز)
local Tissue paper (Fine)	1 Pack	3.21	3.2	3.11	0.31	3.22	١ عبه	مناديل ورق محلي(فاين)
parties and weddings expenses	1 Cost	12836.11	13055.56	12180.56	-1.68	5.38	١ تكلفة	نفقات الحفلات والافراح

متوسطات الأسعار الربعية و النصف سنوية و السنوية في المملكة (عام ٢٠٢٢)

Quarterly ,semi-annual average prices in the kingdom (2022)

Items	Unit	Average 2022			المتوسط ٢٠٢٢				الوحدة	البند
		السنوي	النصف الثاني	النصف الأول	الربع الرابع	الربع الثالث	الربع الثاني	الربع الأول		
		Annual	Second Half	First Half	Fourth Quarter	Third Quarter	Second Quarter	First Quarter		
Food and Beverage										
BREAD AND SEEDS										
الخبز والحبوب										
Brown Local Wheat flour(Grain Silos)	1 Kg	2.86	2.91	2.82	2.94	2.87	2.87	2.77	١ كجم	دقيق قمح محلي اسمر(صوامع الفلال)
White Local Flour(Grain Silos)	2 Kg	4.57	4.62	4.53	4.65	4.58	4.61	4.44	٢ كجم	دقيق محلي أبيض(صوامع الفلال)
Sweet corn	340 gm	* 6.03	6.1	5.89	6.1	6.1	___	* ___	٣٤٠ جم	ذرة الحلوة
Basmati White Indian Rice (Al Mehideb)	10 Kg	91.4	92.24	90.57	92.57	91.91	90.7	90.43	١٠ كجم	أرز بسمتي أبيض هندي(المهيدب)
Maza Indian Rice(Abu Kas)	10 Kg	75.31	75.98	74.65	76.14	75.81	74.62	74.67	١٠ كجم	أرز مزة هندي (أبو كاس)
Perfetto Noodles	250 gm	5.54	5.79	5.3	5.87	5.7	5.33	5.27	٢٥٠ جم	شعيرية بيرفيتو
Perfetto Local Macaroni	500 gm	5.58	5.81	5.35	5.89	5.73	5.37	5.33	٥٠٠ جم	مكرونية بيرفيتو محلي
Oats Soup (Quaker)	500 gm	9.61	9.6	9.62	9.7	9.5	9.54	9.71	٥٠٠ جم	شورية علب شوفان
White Bread	4 loaves	1.11	1.11	1.11	1.11	1.11	1.12	1.11	٤ رغيف	خبز أبيض مفروود
MEAT AND POULTRY										
اللحوم والدواجن										
Fresh Cattle Meat	1 Kg	46.97	48.2	45.74	48.44	47.96	47	44.48	١ كجم	لحم بقر طازج
Fresh Sheep Meat	1 Kg	61.81	62.67	60.95	62.72	62.62	61.56	60.35	١ كجم	لحم ضأن طازج
Fresh Camel Meat	1 Kg	52.23	52.69	51.77	52.75	52.63	52.27	51.26	١ كجم	لحم جمل طازج
imported chilled Sheep Meat	1 Kg	51.92	53.08	50.76	52.64	53.51	51.92	49.59	١ كجم	لحم ضأن مبرد مستورد
The cost of cooking the carcass	1 Cost	286.14	288.44	283.84	289.4	287.49	285.24	282.43	١ تكلفة	تكلفة طبخ الذبيحة
Local fresh chicken (Faqih)	900 gm	17.59	18.43	16.76	18.48	18.39	17.57	15.94	٩٠٠ جم	دجاج طازج محلي(فقيه)
Local frozen chicken (Al wataniya)	900 gm	17.5	19.23	15.78	19.27	19.19	17.16	14.39	٩٠٠ جم	دجاج مجمد محلي(الوطنية)
imported frozen Chicken (Doux)	900 gm	17.88	19.58	16.19	19.38	19.78	17.68	14.69	٩٠٠ جم	دجاج مجمد مستورد(دو)
fresh Chicken Breast Fillet (Alyoum)	450 gm	21.39	21.94	20.84	21.77	22.11	21.41	20.27	٤٥٠ جم	فيليه صدور دجاج طازج (اليوم)
Fresh Chicken Thigh (Alwatania)	450 gm	10.25	10.6	9.91	10.42	10.77	10.16	9.65	٤٥٠ جم	أفخاذ دجاج طازج (الوطنية)
FISH AND SEAFOOD										
السماك وطعام البحر										
Fresh Fish (Kanaad)	1 Kg	62.4	62.63	62.17	62.77	62.48	62.11	62.23	١ كجم	سمك طازج كنعد
Fresh Fish (Grouper)	1 Kg	52.95	53.34	52.55	53.32	53.36	52.6	52.5	١ كجم	سمك طازج هامور
Fresh peeled Shrimp	1 Kg	75.97	75.9	76.05	75.93	75.86	75.74	76.36	١ كجم	روبيان طازج مقشر
MILK, MILK PRODUCTS AND EGGS										
الحليب ومنتجاته والبيض										
Local Fresh Milk (Al Marai)	1 L	5.98	6.01	5.95	6	6.01	5.99	5.91	١ لتر	حليب طازج محلي(المراعي)
Evaporated Milk (Boni)	170 gm	3.33	3.46	3.2	3.53	3.38	3.26	3.14	١٧٠ جم	حليب سائل معلب(بوني)
Powder Milk (Nido)	1.8 Kg	75.39	80.17	70.61	81.14	79.21	73.37	67.86	١,٨ كجم	حليب بودرة معلب(نيدو)
Newborn Milk (Similac 1)	400 gm	37.65	39.61	35.69	40.37	38.86	35.88	35.49	٤٠٠ جم	حليب أطفال حديثي الولادة(سميلاك1)
Local Fresh Milk (Al Safi)	1.5 L	8.42	8.48	8.37	8.48	8.47	8.45	8.29	١,٥ لتر	لبن طازج محلي(الصافي)
Yoghurt, (Al Saffi)	170 gm	1.49	1.5	1.48	1.5	1.5	1.5	1.46	١٧٠ جم	لبن زبادي / روب(الصافي)
Cream, (Al Tag)	155 gm	5.71	5.9	5.53	5.94	5.85	5.69	5.37	١٥٥ جم	قشطه التاج
Cheddar Cheese (Kraft)	100 gm	6.4	6.64	6.16	6.67	6.62	6.34	5.98	١٠٠ جم	جبين شيدر علب(كرفت)
Local glass Cheese (Al Marai)	500 gm	19.04	19.75	18.32	19.82	19.68	19.14	17.51	٥٠٠ جم	جبين كاسات محلي(المراعي)
imported glass Cheese, (Kraft)	140 gm	7.39	7.59	7.18	7.68	7.51	7.28	7.09	١٤٠ جم	جبين كاسات مستورد(كرفت)
triangle Cheese (Lavache quri)	120 gm	4.99	5.17	4.81	5.25	5.08	4.92	4.7	١٢٠ جم	جبين مثلثات(لافش كيري)
Local Eggs	1 plate	19.82	20.98	18.66	22.33	19.64	19.98	17.34	١ طبق	بيض محلي
OILS AND FAT										
الزيوت والدهون										
Butter(Lurpak)	100 gm	6.59	6.83	6.34	6.95	6.7	6.44	6.25	١٠٠ جم	زبد (لورباك)

(*)Has been Modified for the specification of the item

(*)يوجد تعديل لمواصفة البند

متوسطات الأسعار الربعية و النصف سنوية و السنوية في المملكة (عام ٢٠٢٢)

Quarterly ,semi-annual average prices in the kingdom (2022)

Items	Unit	Average 2022			المتوسط ٢٠٢٢				الوحدة	البنود
		السنوي	النصف الثاني	النصف الأول	الربع الرابع	الربع الثالث	الربع الثاني	الربع الأول		
		Annual	Second Half	First Half	Fourth Quarter	Third Quarter	Second Quarter	First Quarter		
OILS AND FAT										
الزيوت والدهون										
Vegetable oil, (frying) Al Arabi	1.5 L	20.03	21.26	18.81	21.37	21.14	19.87	17.74	١,٥ لتر	زيت نباتي (للقلي)العربي
imported olive oil (Al Wazir)	500 ml	21.49	21.86	21.11	22.02	21.7	21.41	20.82	٥٠٠ مل	زيت زيتون مستورد(الوزير)
Corn oil, (cooking), Afia	1.5 L	26.31	27.4	25.23	27.38	27.42	26.38	24.08	١,٥ لتر	زيت ذرة (للطهي)عافية
FRUITS AND NUTS										
الفواكه والمكسرات										
American red Apples	1 Kg	8.54	8.71	8.37	8.77	8.65	8.5	8.24	١ كجم	تفاح أحمر أمريكي
Yellow Apples	1 Kg	9.03	9.13	8.94	9.31	8.94	8.96	8.93	١ كجم	تفاح أصفر
Local Grapes	1 Kg	12.88	11.55	14.21	11.72	11.38	14.11	14.3	١ كجم	عنب محلي
Lebanese Grapes	1 Kg	15.56	14.23	16.89	14.19	14.27	16.94	16.84	١ كجم	عنب لبناني
Philippines Banana, Alsharbatli	1 Kg	5.78	5.87	5.68	6.22	5.53	5.79	5.56	١ كجم	موز الشربتلي الفلبين
Abu Sorra egyptian Orange	1 Kg	5.81	6.03	5.59	6.19	5.86	6	5.18	١ كجم	برتقال أبو صرة مصري
Pakistani Mandarin	1 Kg	7.34	8.25	6.43	8.69	7.81	6.8	6.06	١ كجم	يوسفي باكستاني
Local watermelon	1 Kg	2.97	2.69	3.25	2.64	2.74	3.3	3.21	١ كجم	حجب (بطيخ) محلي
Local Melon	1 Kg	4.75	4.2	5.3	4.16	4.24	5.13	5.47	١ كجم	شمام محلي
Medium Lebanese Pears	1 Kg	12.06	11.75	12.37	11.88	11.61	12.11	12.62	١ كجم	كمثرى وسط لبناني
Dates(Rotab)	1 Kg	14.2	13.62	14.77	13.76	13.47	15.04	14.51	١ كجم	تمر (رطب)
Lebanese Peach	1 Kg	15.68	14.73	16.62	15.4	14.06	16.4	16.84	١ كجم	خوخ لبناني
medium African Lemon	1 Kg	7.53	7.56	7.5	7.46	7.65	7.68	7.32	١ كجم	ليمون وسط أفريقي
Pakistani Mango	1 Kg	13.38	13.24	13.52	13.5	12.97	13.15	13.89	١ كجم	منجا باكستاني
Local Fig	1 Kg	18.59	18.18	19	17.67	18.68	20.1	17.91	١ كجم	تين محلي
Turkish Plums	1 Kg	14	13.36	14.65	12.9	13.82	14.99	14.3	١ كجم	برقوق / بخارى تركي
Indian Pomegranates	1 Kg	15.28	15.45	15.1	14.76	16.14	15.96	14.23	١ كجم	رمان هندي
Ekhilas Dates, (Maknoz)	1 Kg	14.47	14.34	14.61	14.47	14.2	14.56	14.66	١ كجم	تمر (مكوز) إخلاص
VEGETABLES										
الخضار										
Green Beans	1 Kg	13.54	13.78	13.3	13.36	14.2	13.52	13.07	١ كجم	فاصوليا خضراء
Local Okra	1 Kg	18.56	17.95	19.18	18.28	17.61	19.12	19.24	١ كجم	بامية محلي
Local Black Eggplants	1 Kg	5.55	5.54	5.55	5.39	5.7	5.54	5.56	١ كجم	باذنجان أسود محلي
Local Zucchini	1 Kg	6.76	6.98	6.54	6.72	7.24	6.63	6.44	١ كجم	كوسة محلي
Pumpkin	1 Kg	6.5	5.73	7.27	5.57	5.88	7.34	7.19	١ كجم	قرع عسلي
Local Cucumbers	1 Kg	5.64	5.58	5.7	5.4	5.75	5.46	5.93	١ كجم	خيار محلي
white Cabbage	1 Kg	3.27	3.1	3.43	3.11	3.09	3.44	3.43	١ كجم	ملفوف أبيض
green local Peppers	1 Kg	9.13	8.65	9.62	8.44	8.86	9.42	9.81	١ كجم	فلفل أخضر بارد محلي
Green local Chili	1 Kg	9.99	9.64	10.34	9.53	9.74	10.33	10.35	١ كجم	فلفل أخضر حار محلي
Local tomatoes	1 Kg	6.16	5.91	6.41	6.03	5.79	7.13	5.68	١ كجم	طماطم محلي
Imported tomatoes	1 Kg	6.27	6.19	6.36	6.29	6.09	6.91	5.8	١ كجم	طماطم مستورد
Local Corchorus	1 Bundle	2.51	2.44	2.59	2.47	2.42	2.57	2.6	١ حزمة	ملوخية محلي
Local Lettuce	1 Kg	6.76	6.97	6.55	6.99	6.94	6.66	6.45	١ كجم	خس محلي
Parsley	1 Bundle	1.06	1.06	1.05	1.06	1.06	1.06	1.05	١ حزمة	بققدونس
Spinach	1 Bundle	1.23	1.26	1.2	1.25	1.27	1.22	1.18	١ حزمة	سبانخ
local watercress	1 Bundle	1.03	1.03	1.03	1.04	1.03	1.03	1.02	١ حزمة	جرجير محلي
Local Onion	1 Kg	3.22	3.27	3.16	3.3	3.25	3.23	3.08	١ كجم	بصل مدور محلي
imported Onion	1 Kg	4.04	4.07	4.01	4.1	4.05	4.05	3.97	١ كجم	بصل مدور مستورد

(*)Has been Modified for the specification of the item

(*)يوجد تعديل لمواصفة البند

متوسطات الأسعار الربعية و النصف سنوية و السنوية في المملكة (عام ٢٠٢٢)

Quarterly ,semi-annual average prices in the kingdom (2022)

Items	Unit	Average 2022			المتوسط ٢٠٢٢				الوحدة	البنود
		السنوي	النصف الثاني	النصف الأول	الربع الرابع	الربع الثالث	الربع الثاني	الربع الأول		
		Annual	Second Half	First Half	Fourth Quarter	Third Quarter	Second Quarter	First Quarter		
VEGETABLES الخضار										
Chinese Garlic	1 Kg	10.29	9.93	10.64	9.86	10	10.6	10.69	ا كجم	ثوم صيني
Lentils	1 Kg	9.89	9.82	9.96	9.81	9.84	10.04	9.87	ا كجم	عدس
Medammes Beans (California Garden)	450 gm	4.64	4.75	4.53	4.78	4.71	4.62	4.44	٤٥٠ جم	فول مدمس(حدائق كاليفورنيا)
Local Tomato Paste (Saudia)	135 gm	1.88	1.94	1.81	1.95	1.94	1.87	1.74	١٣٥ جم	صلصة طماطم محلي(السعودية)
Medium local Potatoes	1 Kg	4.28	4.86	3.7	4.95	4.76	3.94	3.45	ا كجم	بطاطس وسط محلي
Local Carrots	1 Kg	5.38	5.47	5.28	5.56	5.37	5.3	5.27	ا كجم	جزر محلي
Black Spanish Olives	1 Kg	19.69	20.22	19.16	20.32	20.12	19.36	18.96	ا كجم	زيتون أسود أسباني
SUGAR, AND SWEETS السكر والحلويات										
Soft sugar (AlOsra)	10 Kg	34.73	35.46	34	35.63	35.29	34.34	33.65	١٠ كجم	سكر ناعم (الاسرة)
imported Honey (Langilies)	1 Kg	78.19	79.33	77.05	79.29	79.37	78.79	75.31	ا كجم	عسل نحل مستورد (لانجليز)
FOOD PRODUCTS N.E.C منتجات غذائية غير مصنفة في مكان آخر										
American Cardamom	1 Kg	152.13	142.01	162.25	138.84	145.18	158.85	165.65	ا كجم	هيل أمريكي
Indian Cardomom	1 Kg	159.44	152.04	166.84	149.39	154.7	163.56	170.12	ا كجم	هيل هندي
COFFEE AND TEA القهوة والشاي										
black loose Tea (Rabea)	1 Kg	40.3	39.42	41.17	39.1	39.74	40.87	41.48	ا كجم	شاي أسود فرط(ربيع)
Coffee beans, Hrari	1 Kg	41.57	42.5	40.63	43.09	41.91	41.33	39.94	ا كجم	بن حب / هرري
Coffee beans, Loqmati	1 Kg	29.52	31.15	27.89	31.64	30.66	29.06	26.72	ا كجم	بن حب / لقمتي
Instant Coffee (Nescaf)	100 gm	22.81	23.92	21.69	24.83	23.01	22.12	21.26	١٠٠ جم	قهوة سريعة التحضير(نسكافية)
MINERAL WATER, SOFT DRINKS, AND JUICES المياه المعدنية والمرطبات والعصيرات										
Water	1.5 L	2.19	2.19	2.18	2.19	2.18	2.17	2.19	١,٥ لتر	مياه صيدة
orange Local Juice (Rani)	180 ml	1.76	1.79	1.72	1.8	1.79	1.76	1.68	١٨٠ ملل	عصير برتقال معلب محلي(راني)
Local Soft Drinks	320 ml	2.61	2.61	2.61	2.61	2.62	2.61	2.61	٣٢٠ ملل	مشروبات غازية محلي
TOBACCO التبغ										
Marlboro Cigarettes	1 Pack	28.01	27.99	28.03	27.99	27.98	28.03	28.03	ا علبة	سجائر مالبورو
CLOTHING الملابس										
Men summer dress (Al Aseel)	1 thope	96.44	97.18	95.69	97.59	96.77	96.46	94.92	ا ثوب	ثوب صيفي رجالي(الأصيل)
Shemagh, (Al Bassam)	1 shemagh	133	136.15	129.85	137.26	135.05	132.82	126.87	ا شماغ	شماغ(البسام)
Syrian Egal	1 Egal	28.81	29.05	28.58	28.94	29.16	29.01	28.15	ا عقال	عقال سوري
short sleeve undershirt (Al Aseel)	1 shirt	13.01	13.33	12.68	13.44	13.22	13.04	12.33	ا فانيلة	فانلة داخلية نصف كم(الأصيل)
Mens long trousers, (Al Aseel)	1 trousers	18.02	18.25	17.78	18.34	18.16	18.01	17.54	ا سروال	سروال طويل رجالي(الأصيل)
Women's Abaya	1 abayah	111.18	111.64	110.71	111.47	111.82	111.02	110.4	ا عباءة	عباءة نسائية
Headdress, National	1 veil	25.49	25.72	25.25	25.87	25.57	25.34	25.16	ا شيلة	شيلة (طرحة)
Sewing for men and boys	1 Cost	91.37	91.68	91.05	92.19	91.18	92.21	89.89	ا تكلفة	خياطة للرجال والأولاد
Sewing for women and girls	1 Cost	60.43	60.14	60.73	59.41	60.86	61.01	60.45	ا تكلفة	خياطة للنساء والبنات
Laundry and ironing expenses	1 Service	3.55	3.56	3.54	3.55	3.56	3.54	3.54	ا خدمة	نفقات تنظيف وكوي الملابس بالمغسلة

متوسطات الأسعار الربعية و النصف سنوية و السنوية في المملكة (عام ٢٠٢٢)

Quarterly ,semi-annual average prices in the kingdom (2022)

Items	Unit	Average 2022			المتوسط ٢٠٢٢				الوحدة	البنود
		السنوي	النصف الثاني	النصف الأول	الربع الرابع	الربع الثالث	الربع الثاني	الربع الأول		
		Annual	Second Half	First Half	Fourth Quarter	Third Quarter	Second Quarter	First Quarter		
CONSTRUCTIONAL GOODS										
السلع الإنشائية										
Black National Cement	50 Kg	14.52	14.55	14.49	14.51	14.59	14.59	14.39	٥٠ كجم	إسمنت أسود وطني
White National Cement	50 Kg	38.97	38.9	39.04	38.69	39.11	39.19	38.88	٥٠ كجم	إسمنت ابيض وطني
National Gypsum	40 Kg	15.69	15.97	15.42	15.85	16.08	15.49	15.35	٤٠ كجم	جبس وطني
white soft Sand	1 M3	60.95	60.8	61.11	61.31	60.28	61.11	61.1	١ م٣	رمل ناعم ابيض
Mixed Sand (sand and pebble)	1 M3	44.86	44.81	44.92	44.48	45.13	45.05	44.78	١ م٣	مخلوط (رمل و حصص)
Red Sand	1 M3	27.22	27.01	27.43	26.33	27.69	27.58	27.27	١ م٣	رمل احمر
15cm black Block	1000 Grain	1756.06	1760.18	1751.93	1757.1	1763.2	1757.0	1746.7	١٠٠٠ حبة	بلوك اسود مقاس 15سم
20cm black Block	1000 Grain	1841.19	1839.35	1843.02	1829.1	1849.5	1850.0	1836.0	١٠٠٠ حبة	بلوك اسود مقاس 20سم
350 K Resistant Concrete	1 M3	221.86	222.72	220.99	222.59	222.85	222.99	218.99	١ م٣	خرسانة مقاوم 350ك
250 K Resistant Concrete	1 M3	199.39	200.93	197.84	200.91	200.95	199.96	195.72	١ م٣	خرسانة مقاوم 250ك
350 K Normal Concrete	1 M3	212.42	213.23	211.62	212.96	213.5	213.79	209.44	١ م٣	خرسانة عادي 350ك
250 K Normal Concrete	1 M3	190.4	191.58	189.23	191.51	191.64	191.45	187.01	١ م٣	خرسانة عادي 250ك
National Marble tiles	1 M2	23.17	23.25	23.09	23.2	23.29	23.15	23.03	١ م٢	بلاط كسر رخام بلدي
6mm National Reinforcing iron	1 Ton	4420.03	4330.6	4509.47	4281.8	4379.3	4691.7	4327.2	١ طن	حديد تسليح 6مم وطني
8mm National Reinforcing iron	1 Ton	3752.92	3410.51	4095.34	3326.7	3494.3	4405.2	3785.3	١ طن	حديد تسليح 8مم وطني
10mm national Reinforcing iron	1 Ton	3809.23	3491.31	4127.16	3388.7	3593.8	4461.5	3792.7	١ طن	حديد تسليح 10 مم وطني
12mm national Reinforcing iron	1 Ton	3451.48	3249.59	3653.37	3165.4	3333.6	3912.8	3393.9	١ طن	حديد تسليح 12مم وطني
14mm national Reinforcing iron	1 Ton	3449.57	3247.91	3651.23	3165.3	3330.4	3907.8	3394.6	١ طن	حديد تسليح 14مم وطني
16mm national Reinforcing iron	1 Ton	3443.79	3239	3648.58	3161.8	3316.1	3905	3392.1	١ طن	حديد تسليح 16مم وطني
18mm national reinforcing iron	1 Ton	3445.09	3241.96	3648.23	3162.2	3321.6	3904.8	3391.5	١ طن	حديد تسليح 18مم وطني
Chinese Iron-binding cables	10 Kg	67.57	65.96	69.18	63.18	68.74	72.43	65.93	١٠ كجم	كيايل ربط الحديد صيني
2.5mm national electrical wires	1 M	1.14	1.12	1.17	1.09	1.15	1.18	1.15	١ م	أسلاك كهربائية 2.5مم وطني
4mm national Electrical wires	1 M	1.68	1.66	1.71	1.62	1.69	1.74	1.68	١ م	أسلاك كهربائية 4مم وطني
6mm national Electrical wires	1 M	2.55	2.53	2.57	2.49	2.57	2.62	2.52	١ م	أسلاك كهربائية 6مم وطني
10mm national Electrical cables	1 M	20.81	20.78	20.84	20.42	21.14	21.34	20.33	١ م	كيايل كهربائية 10مم وطني
25mm national Electrical cables	1 M	44.82	44.45	45.2	43.58	45.31	46.28	44.12	١ م	كيايل كهربائية 25مم وطني
35mm national Electrical cables	1 M	58.79	58.01	59.56	56.45	59.56	61.19	57.94	١ م	كيايل كهربائية 35مم وطني
50mm national Electrical cables	1 M	81.95	81.52	82.37	79.97	83.08	84.24	80.5	١ م	كيايل كهربائية 50مم وطني
70mm national Electrical cables	1 M	116.83	115.43	118.23	112.99	117.88	120.1	116.35	١ م	كيايل كهربائية 70مم وطني
95mm national Electrical cables	1 M	159.11	157.33	160.89	154.17	160.48	163.3	158.47	١ م	كيايل كهربائية 95مم وطني
120mm national Electrical cables	1 M	202.79	200.51	205.07	196.75	204.26	208.46	201.68	١ م	كيايل كهربائية 120مم وطني
300mm national Electrical cables	1 M	507.01	503.16	510.85	494.09	512.23	521.52	500.18	١ م	كيايل كهربائية 300مم وطني
Aluminum (Saudi, Arch side)	5.8 M	89.94	89.37	90.51	88.85	89.9	94.01	87.01	٥,٨ م	ألومنيوم (حلق جنب سعودي)
Chilian Wood	1 M3	1835.34	1766.52	1904.17	1724.1	1808.9	1975.8	1832.5	١ م٣	خشب تشيلي
Romanian Wood	1 M3	1725.43	1662.92	1787.95	1620.2	1705.5	1881.7	1694.1	١ م٣	خشب روماني
African Teak Wood	1 M3	5759.97	5945.86	5574.07	6134.0	5757.6	5649.2	5498.9	١ م٣	خشب تيك أفريقي
Indonesian Ablakash Wood	1 M3	3347.24	3367.46	3327.02	3346.2	3388.6	3491.8	3162.1	١ م٣	خشب أبلakash إندونيسي
Coal	1 Kg	10.06	10.26	9.86	10.21	10.31	10.03	9.69	١ كجم	فحم

متوسطات الأسعار الربعية و النصف سنوية و السنوية في المملكة (عام ٢٠٢٢)

Quarterly ,semi-annual average prices in the kingdom (2022)

Items	Unit	Average 2022			المتوسط ٢٠٢٢				الوحدة	البنود
		السنوي Annual	النصف الثاني Second Half	النصف الأول First Half	الربع الرابع Fourth Quarter	الربع الثالث Third Quarter	الربع الثاني Second Quarter	الربع الأول First Quarter		
DETERGENT										
المنظفات										
clothes powder Soap (Tide)	100 gm	1.83	1.89	1.77	1.91	1.87	1.82	1.72	١٠٠ جم	صابون بودرة للملابس(تايد)
utensils liquid Soap (Fairy)	800 ml	* 15.31	15.43	* 14.61	15.75	15.1	* __	* __	٨٠٠ مل	صابون سائل للأواني(فيري)
Bleach for Clothes (Clorox)	1 Gallon	19.85	20.21	19.48	20.3	20.13	19.65	19.32	١ جالون	دواء غسيل (مبيض ملابس)كلوركس
Insecticide, spray (Reid)	300 ml	11.31	11.49	11.13	11.64	11.33	11.27	10.99	٣٠٠ مل	مبيد حشرات بخاخ(ريد)
HEALTH										
الصحة										
General physician examination	1 Service	52.17	52.63	51.72	52.84	52.42	51.97	51.46	١ خدمة	كشف طبيب عام
Pediatrician examination	1 Service	72.35	73.24	71.46	73.79	72.69	71.81	71.11	١ خدمة	كشف طبيب اطفال
Dentist examination	1 Service	180.58	180.99	180.18	181.07	180.91	180.21	180.15	١ خدمة	كشف طبيب اسنان
MAINTENANCE AND REPAIR OF PERSONAL TRANSPORT										
صيانة وإصلاح معدات النقل الشخصية										
Car fix (mechanics)	1 Cost	90.73	90.08	91.38	89.32	90.85	91.43	91.32	١ أجرة	اصلاح سيارة (ميكانيكا)
Oil change	1 Cost	93.88	95.29	92.48	95.81	94.77	93.61	91.35	١ تكلفة	تغيير زيت
FODDER AND LIVESTOCK										
الأعلاف والحيوانات الحية										
imported Barley	50 Kg	81.87	85.13	78.61	83.79	86.48	83.41	73.8	٥٠ كجم	شعير مستورد
Clover	1 Bulk	25.26	24.31	26.22	24.36	24.26	27.36	25.07	١ بالة	برسيم
Chloris gayana	1 Bulk	17.16	16.17	18.14	15.99	16.34	19.26	17.03	١ بالة	الرودس
Hay	1 Bulk	17.26	16.87	17.65	16.75	16.99	18.62	16.68	١ بالة	التبن أو الدريس
Cubes	40 Kg	71.29	73.75	68.83	73.04	74.45	72.79	64.87	٤٠ كجم	المكعبات
Sorghum bicolor	40 Kg	*	136.44	133.36	137.66	135.22	__	* __	٤٠ كجم	ذرة الرفيعة (البيضاء)
Millet	40 Kg	*	126.72	121.13	128.53	124.91	__	* __	٤٠ كجم	دخن
Najdi Sheep	1 Grain	1454.32	1485.25	1423.4	1458.5	1511.9	1473.1	1373.6	١ حبة	غنم نجدى
Naemi Sheep	1 Grain	1444.14	1434.83	1453.45	1405.1	1464.5	1501.4	1405.4	١ حبة	غنم نعيمى
Barbari Sheep	1 Grain	670.23	681.36	659.1	686.47	676.25	665.94	652.26	١ حبة	غنم بربرى
Soakny Sheep	1 Grain	1109.12	1111.69	1106.55	1089.6	1133.7	1126.2	1086.8	١ حبة	غنم سواكنى
Harri Sheep	1 Grain	1408.22	1424.06	1392.39	1382.6	1465.4	1430.4	1354.3	١ حبة	غنم حرى
Local goat (trunk)	1 Grain	970.41	966.13	974.69	960.57	971.7	993.45	955.92	١ حبة	تيس بلدى (جذع)
HOTELS AND FURNISHED APARTMENTS										
الفنادق والشقق المفروشة										
Hotel accommodation	1 Cost	496.55	495.63	497.46	508.61	482.65	501.28	493.64	١ أجرة	اقامة بالفنادق
Furnished apartment	1 Cost	282.19	290.99	273.38	284.18	297.81	271.18	275.57	١ أجرة	شقه مفروشه
MISCELLANEOUS PERSONAL GOODS AND SERVICES										
السلع والخدمات الشخصية المتنوعة										
Hairdresser for men and boys	1 Cost	15.58	15.71	15.46	15.78	15.63	15.5	15.41	١ أجرة	حلاقه للرجال والاولاد
Local Children diapers (Pampers)	1 Pack	71.05	71.99	70.11	72.34	71.65	70.67	69.55	١ عبوه	حفاظ أطفال محلية(بامبرز)
local Tissue paper (Fine)	1 Pack	3.16	3.2	3.11	3.2	3.2	3.13	3.1	١ علبة	مناديل ورق محلي(فاين)
parties and weddings expenses	1 Cost	12742.8	13082.6	12403.0	12930.	13234.	12359.	12446.	١ تكلفة	نفقات الحفلات والافراح

متوسطات الأسعار الشهرية في المملكة (عام ٢٠٢٢)
Monthly Average prices in the kingdom (2022)

المتوسط السنوي	ديسمبر	نوفمبر	أكتوبر	سبتمبر	أغسطس	يوليو	يونيه	مايو	إبريل	مارس	فبراير	يناير	الوحدة	البند
Annual AVG	Dec	Nov	Oct	Sep	Aug	Jul	Jun	May	Apr	Mar	Feb	Jan	Unit	Item
Food and Beverage														
BREAD AND SEEDS														
الأغذية والمشروبات														
الخبز والحبوب														
2.86	2.95	2.96	2.92	2.86	2.88	2.86	2.89	2.86	2.85	2.77	2.79	2.75	١ كجم	دقيق قمح محلي اسمر(صوامع الفلال)
													1 Kg	Brown Local Wheat flour(Grain Silos)
4.57	4.68	4.66	4.61	4.56	4.57	4.61	4.64	4.61	4.59	4.45	4.45	4.43	٢ كجم	دقيق قمح محلي أبيض(صوامع الفلال)
													2 Kg	White Local Flour(Grain Silos)
6.03	6.11	6.12	6.08	6.07	6.09	6.14	6.05	5.84	* 5.79				٣٤٠ جم	ذرة الحلوة
													340 gm	Sweet corn
91.4	93.05	91.83	92.82	91.84	92.44	91.45	91.95	90.1	90.04	90.39	90.22	90.69	١٠ كجم	أرز بسمتي أبيض هندي(المهيدب)
													10 Kg	Basmati White Indian Rice (Al Mehideb)
75.31	76.06	76.24	76.13	75.99	76.17	75.27	75.46	75.09	73.32	74.42	74.79	74.8	١٠ كجم	أرز مزة هندي (أبو كاس)
													10 Kg	Maza Indian Rice(Abu Kas)
5.54	5.88	5.87	5.86	5.84	5.69	5.57	5.38	5.34	5.27	5.28	5.31	5.23	٢٥٠ جم	شعيرية بيرفيتو
													250 gm	Perfetto Noodles
5.58	5.92	5.89	5.85	5.83	5.73	5.63	5.41	5.38	5.31	5.35	5.35	5.28	٥٠٠ جم	مكرونية بيرفيتو محلي
													500 gm	Perfetto Local Macaroni
9.61	9.73	9.81	9.56	9.47	9.44	9.58	9.62	9.58	9.41	9.51	9.8	9.81	٥٠٠ جم	شورية علب شوفان
													500 gm	Oats Soup (Quaker)
1.11	1.11	1.11	1.11	1.11	1.11	1.11	1.11	1.12	1.12	1.11	1.11	1.11	٤ رغيف	خبز أبيض مفرد
													4 loaves	White Bread
MEAT AND POULTRY														
اللحوم والدواجن														
46.97	48.29	48.64	48.38	48.08	47.99	47.81	47.61	46.63	46.75	45.17	44.51	43.77	١ كجم	لحم بقر طازج
													1 Kg	Fresh Cattle Meat
61.81	62.57	62.75	62.83	62.68	62.28	62.9	62.29	61.21	61.17	60.49	60.41	60.14	١ كجم	لحم ضأن طازج
													1 Kg	Fresh Sheep Meat
52.23	52.44	52.83	52.97	52.58	52.71	52.59	52.21	52.19	52.41	51.77	51.36	50.65	١ كجم	لحم جمل طازج
													1 Kg	Fresh Camel Meat
51.92	52.33	52.46	53.12	54.19	53.23	53.12	52.23	51.52	52.02	50.8	49.89	48.08	١ كجم	لحم ضأن مبرد مستورد
													1 Kg	imported chilled Sheep Meat
286.14	290.28	288.96	288.96	288.83	286.46	287.17	287.04	284.67	284.01	283.22	283.36	280.72	١ تكلفة	تكلفة طبخ الذبيحة
													1 Cost	The cost of cooking the carcass
17.59	18.39	18.53	18.52	18.53	18.53	18.1	18	17.84	16.87	16.13	15.97	15.72	٩٠٠ جم	دجاج طازج محلي(فقيه)
													900 gm	Local fresh chicken (Faqih)
17.5	19.21	19.27	19.33	19.37	19.19	19	18.4	17.1	15.99	14.56	14.35	14.27	٩٠٠ جم	دجاج مجمد محلي(الوطنية)
													900 gm	Local frozen chicken (Al wataniya)
17.88	19.11	19.39	19.63	19.72	19.88	19.75	19.05	17.67	16.33	15.05	14.57	14.46	٩٠٠ جم	دجاج مجمد مستورد(دو)
													900 gm	imported frozen Chicken (Doux)
21.39	21.55	21.8	21.97	22.04	22.14	22.15	22.01	21.5	20.73	20.41	20.14	20.26	٤٥٠ جم	فيليه صدور دجاج طازج (اليوم)
													450 gm	fresh Chicken Breast Fillet (Alyoum)
10.25	10.28	10.47	10.52	10.72	10.88	10.7	10.45	10.22	9.82	9.73	9.65	9.58	٤٥٠ جم	أفخاذ دجاج طازج (الوطنية)
													450 gm	Fresh Chicken Thigh (Alwatania)

متوسطات الأسعار الشهرية في المملكة (عام ٢٠٢٢)

Monthly Average prices in the kingdom (2022)

البند	الوحدة	يناير	فبراير	مارس	إبريل	مايو	يونيه	يوليو	أغسطس	سبتمبر	أكتوبر	نوفمبر	ديسمبر	المتوسط السنوي
Item	Unit	Jan	Feb	Mar	Apr	May	Jun	Jul	Aug	Sep	Oct	Nov	Dec	Annual AVG
FISH AND SEAFOOD														
السماك وطعام البحر														
سمك طازج كنفد	١ كجم	62.55	62.02	62.12	63.4	61.46	61.46	61.13	63.67	62.64	62.69	62.39	63.24	62.4
Fresh Fish (Kanaad)	1 Kg													
سمك طازج هامور	١ كجم	52.56	52.36	52.58	52.57	52	53.24	53.09	53.3	53.69	53.38	53.01	53.57	52.95
Fresh Fish (Grouper)	1 Kg													
روبيان طازج مقشر	١ كجم	75.85	76.45	76.77	77.49	75.34	74.4	75.87	76.15	75.57	75.7	75.87	76.22	75.97
Fresh peeled Shrimp	1 Kg													
MILK, MILK PRODUCTS AND EGGS														
الحليب ومنتجاته والبيض														
حليب طازج محلي(المراعي)	١ لتر	5.84	5.9	5.98	6	5.97	6.01	6.01	6.01	6.01	6	6	6	5.98
Local Fresh Milk (Al Marai)	1 L													
حليب سائل معلب(بونى)	١٧٠ جم	3.12	3.15	3.15	3.22	3.24	3.31	3.34	3.4	3.4	3.49	3.54	3.57	3.33
Evaporated Milk (Boni)	170 gm													
حليب بودرة معلب(نيدو)	١,٨ كجم	65.54	68.18	69.86	70.3	73.69	76.11	78.49	79.02	80.11	80.85	80.94	81.63	75.39
Powder Milk (Nido)	1.8 Kg													
حليب أطفال حديثي الولادة(سيميلك ١)	٤٠٠ جم	35.37	35.52	35.58	35.78	35.89	35.97	37.88	38.81	39.89	40.03	40.55	40.52	37.65
Newborn Milk (Similac 1)	400 gm													
لبن طازج محلي(الصافي)	١,٥ لتر	8.08	8.38	8.42	8.43	8.45	8.46	8.44	8.48	8.49	8.48	8.49	8.48	8.42
Local Fresh Milk (Al Safi)	1.5 L													
لبن زبادي / روب(الصافي)	١٧٠ جم	1.42	1.45	1.5	1.5	1.5	1.5	1.5	1.5	1.5	1.5	1.5	1.5	1.49
Yoghurt, (Al Saffi)	170 gm													
قشطه التاج	١٥٥ جم	5.19	5.35	5.57	5.64	5.68	5.75	5.78	5.86	5.9	5.88	6	5.95	5.71
Cream, (Al Tag)	155 gm													
جبين شيدر علب(كرفت)	١٠٠ جم	5.89	6	6.05	6.15	6.33	6.55	6.58	6.64	6.64	6.64	6.62	6.74	6.4
Cheddar Cheese (Kraft)	100 gm													
جبين كاسات محلي(المراعي)	٥٠٠ جم	16.74	17.63	18.16	18.67	19.32	19.42	19.11	19.83	20.11	19.31	19.95	20.2	19.04
Local glass Cheese (Al Marai)	500 gm													
جبين كاسات مستورد(كرفت)	١٤٠ جم	7.07	7.08	7.12	7.18	7.28	7.37	7.41	7.56	7.55	7.61	7.69	7.73	7.39
imported glass Cheese, (Kraft)	140 gm													
جبين مثلثات(لافش كيري)	١٢٠ جم	4.63	4.72	4.74	4.87	4.89	4.99	5.01	5.09	5.13	5.18	5.26	5.32	4.99
triangle Cheese (Lavache quril)	120 gm													
بيض محلي	١ طبق	16.9	17.28	17.83	20.33	20.34	19.28	19.25	19.34	20.32	21.76	22.61	22.61	19.82
Local Eggs	1 plate													
OILS AND FAT														
الزيوت والدهون														
زبد (لورباك)	١٠٠ جم	6.14	6.28	6.33	6.38	6.54	6.39	6.6	6.72	6.78	7	6.95	6.91	6.59
Butter (Lurpak)	100 gm													
زيت نباتي (للقلي)العربي	١,٥ لتر	17.38	17.83	18.02	18.8	19.78	21.02	20.93	21.09	21.41	21.39	21.33	21.38	20.03
Vegetable oil, (frying) Al Arabi	1.5 L													
زيت زيتون مستورد(الوزير)	٥٠٠ مل	20.55	20.88	21.02	21.24	21.36	21.62	21.63	21.8	21.67	22.26	21.74	22.07	21.49
imported olive oil (Al Wazir)	500 ml													
زيت ذرة (للطهي)عافية	١,٥ لتر	23.71	24.06	24.47	25.32	26.27	27.54	27.35	27.39	27.52	27.44	27.32	27.38	26.31
Corn oil, (cooking), Afia	1.5 L													

متوسطات الأسعار الشهرية في المملكة (عام ٢٠٢٢)
Monthly Average prices in the kingdom (2022)

المتوسط السنوي	ديسمبر	نوفمبر	أكتوبر	سبتمبر	أغسطس	يوليو	يونيه	مايو	إبريل	مارس	فبراير	يناير	الوحدة	البند
Annual AVG	Dec	Nov	Oct	Sep	Aug	Jul	Jun	May	Apr	Mar	Feb	Jan	Unit	Item
الفواكه والمكسرات														
8.54	8.47	8.73	9.12	8.77	8.57	8.61	8.57	8.53	8.41	8.17	8.25	8.31	ا كجم	تفاح أحمر أمريكي
													1 Kg	American red Apples
9.03	9.09	9.31	9.53	9.21	8.81	8.81	8.86	9.08	8.93	8.89	8.98	8.91	ا كجم	تفاح أصفر
													1 Kg	Yellow Apples
12.88	12.48	10.5	12.18	12.05	11.27	10.81	12.21	15.14	14.99	14.41	14.75	13.73	ا كجم	عنب محلي
													1 Kg	Local Grapes
15.56	15	13.58	13.98	13.55	14.02	15.24	16.54	17.47	16.82	16.99	16.67	16.86	ا كجم	عنب لبناني
													1 Kg	Lebanese Grapes
5.78	6.43	6.14	6.08	6	5.32	5.27	5.44	5.99	5.95	5.65	5.57	5.47	ا كجم	موز الشربتلي الفلبين
													1 Kg	Philippines Banana, Alsharbatli
5.81	6.31	6.43	5.84	5.42	5.84	6.33	6.45	6.01	5.53	5.17	5.22	5.15	ا كجم	برتقال أبو صرة مصري
													1 Kg	Abu Sorra egyptian Orange
7.34	7.98	9.37	8.73	7.63	7.96	7.83	7.25	6.77	6.37	5.9	6.01	6.28	ا كجم	يوسفي باكستاني
													1 Kg	Pakistani Mandarin
2.97	2.8	2.55	2.58	2.62	2.68	2.93	3.06	3.18	3.66	3.29	3.24	3.09	ا كجم	حبّب (بطيخ) محلي
													1 Kg	Local watermelon
4.75	4.16	4.07	4.26	4.37	4.25	4.1	4.25	4.95	6.18	5.94	5.57	4.9	ا كجم	شمام محلي
													1 Kg	Local Melon
12.06	11.68	11.86	12.11	11.94	11.39	11.51	11.91	12.41	12.01	12.55	12.77	12.54	ا كجم	كمثرى وسط لبناني
													1 Kg	Medium Lebanese Pears
14.2	14.37	14.22	12.7	12.57	13.5	14.35	15.49	14.71	14.92	14.6	14.47	14.45	ا كجم	تمر (رطب)
													1 Kg	Dates(Rotab)
15.68	17.24	15.08	13.88	13.34	14.4	14.45	15.21	16.05	17.95	17.03	16.86	16.63	ا كجم	خوخ لبناني
													1 Kg	Lebanese Peach
7.53	7.43	7.68	7.28	7.54	7.59	7.81	7.98	7.54	7.52	7.43	7.26	7.27	ا كجم	ليمون وسط أفريقي
													1 Kg	medium African Lemon
13.38	13.55	13.48	13.47	13.59	13.1	12.23	12.1	13.01	14.35	14.22	13.65	13.8	ا كجم	منجا باكستاني
													1 Kg	Pakistani Mango
18.59	18.08	17.62	17.31	18	18.57	19.48	20.06	19.69	20.54	18.1	17.74	17.89	ا كجم	تين محلي
													1 Kg	Local Fig
14	12.38	12.84	13.49	13.03	13.72	14.71	14.81	15.19	14.97	13.03	14.91	14.97	ا كجم	برقوق / بخاري تركي
													1 Kg	Turkish Plums
15.28	14.87	14.57	14.85	15.55	16.67	16.21	16.27	15.95	15.66	15.14	13.82	13.74	ا كجم	رمان هندي
													1 Kg	Indian Pomegranates
14.47	14.42	14.46	14.53	14.27	14.15	14.19	14.42	14.47	14.8	14.62	14.64	14.72	ا كجم	تمر (مكنوز) إخلص
													1 Kg	Ekhilas Dates, (Maknoz)
الخضار														
13.54	11.62	13.41	15.05	14.68	14.13	13.79	13.34	13.09	14.13	12.78	13.09	13.34	ا كجم	فاصوليا خضراء
													1 Kg	Green Beans
18.56	16.92	18.31	19.62	19.74	16.72	16.36	17.35	19.04	20.98	19.69	19.17	18.87	ا كجم	بامية محلي
													1 Kg	Local Okra
5.55	5.12	5.26	5.79	6.49	5.38	5.22	5.44	5.57	5.62	5.48	5.86	5.33	ا كجم	باذنجان أسود محلي
													1 Kg	Local Black Eggplants

(*)Has been Modified for the specification of the item

(*)يوجد تعديل لمواصفة البند

متوسطات الأسعار الشهرية في المملكة (عام ٢٠٢٢)
Monthly Average prices in the kingdom (2022)

المتوسط السنوي	ديسمبر	نوفمبر	أكتوبر	سبتمبر	أغسطس	يوليو	يونيه	مايو	إبريل	مارس	فبراير	يناير	الوحدة	البند
Annual AVG	Dec	Nov	Oct	Sep	Aug	Jul	Jun	May	Apr	Mar	Feb	Jan	Unit	Item
الخضار														
6.76	6.16	6.44	7.56	8.39	6.94	6.38	6.14	6.79	6.95	6.08	6.3	6.95	١ كجم	كوسة محلي
													1 Kg	Local Zucchini
6.5	5.49	5.61	5.61	5.83	5.68	6.13	6.6	7.23	8.2	7.87	7.25	6.45	١ كجم	قرع عسلي
													1 Kg	Pumpkin
5.64	5.01	5.18	6.02	6.64	5.4	5.22	5.21	5.3	5.88	5.38	5.95	6.47	١ كجم	خيار محلي
													1 Kg	Local Cucumbers
3.27	2.93	3.12	3.28	3.2	3	3.08	3.3	3.49	3.52	3.46	3.39	3.44	١ كجم	ملفوف أبيض
													1 Kg	white Cabbage
9.13	8.09	8.37	8.85	9.37	8.42	8.78	8.83	9.11	10.31	9.88	9.89	9.67	١ كجم	فلفل أخضر بارد محلي
													1 Kg	green local Peppers
9.99	9.41	9.42	9.76	10	9.42	9.8	10	10.23	10.75	10.38	10.5	10.18	١ كجم	فلفل أخضر حار محلي
													1 Kg	Green local Chili
6.16	5.72	6.06	6.32	6.08	5.72	5.56	6.85	6.47	8.07	5.93	5.67	5.44	١ كجم	طماطم محلي
													1 Kg	Local tomatoes
6.27	6.01	6.43	6.44	6.25	6.02	6.01	6.42	6.62	7.69	6	5.92	5.48	١ كجم	طماطم مستورد
													1 Kg	Imported tomatoes
2.51	2.49	2.46	2.45	2.45	2.38	2.43	2.49	2.6	2.61	2.66	2.59	2.56	١ حزمة	ملوخية محلي
													1 Bundle	Local Corchorus
6.76	6.5	7.12	7.35	7.58	6.77	6.48	6.48	6.64	6.85	6.35	6.39	6.6	١ كجم	خس محلي
													1 Kg	Local Lettuce
1.06	1.06	1.06	1.06	1.06	1.06	1.06	1.06	1.06	1.06	1.06	1.04	1.04	١ حزمة	بقونس
													1 Bundle	Parsley
1.23	1.21	1.26	1.28	1.28	1.26	1.26	1.25	1.21	1.2	1.19	1.18	1.17	١ حزمة	سبانخ
													1 Bundle	Spinach
1.03	1.04	1.04	1.03	1.03	1.03	1.03	1.03	1.03	1.03	1.03	1.01	1.02	١ حزمة	جرجير محلي
													1 Bundle	local watercress
3.22	3.26	3.31	3.32	3.34	3.27	3.14	3.21	3.3	3.19	3.07	3.11	3.06	١ كجم	بصل مدور محلي
													1 Kg	Local Onion
4.04	4.13	4.07	4.1	4.15	4.01	3.98	4.01	4.1	4.05	4.04	4.04	3.83	١ كجم	بصل مدور مستورد
													1 Kg	imported Onion
10.29	9.76	9.89	9.92	10.11	9.91	9.99	10.29	10.6	10.9	10.85	10.74	10.47	١ كجم	ثوم صيني
													1 Kg	Chinese Garlic
9.89	9.88	9.82	9.72	9.72	9.97	9.83	10.01	9.94	10.18	9.96	9.76	9.88	١ كجم	عدس
													1 Kg	Lentils
4.64	4.83	4.77	4.74	4.75	4.76	4.63	4.64	4.6	4.61	4.49	4.46	4.36	٤٥٠ جم	فول مدمس(حداائق كاليفورنيا)
													450 gm	Medamms Beans (California Garden)
1.88	1.96	1.95	1.94	1.95	1.95	1.91	1.89	1.88	1.85	1.8	1.76	1.66	١٣٥ جم	صلصة طماطم محلي(السعودية)
													135 gm	Local Tomato Paste (Saudia)
4.28	4.23	5.24	5.37	5.41	4.48	4.4	4.39	3.99	3.43	3.37	3.47	3.52	١ كجم	بطاطس وسط محلي
													1 Kg	Medium local Potatoes
5.38	5.46	5.63	5.59	5.55	5.27	5.3	5.36	5.25	5.29	5.09	5.24	5.47	١ كجم	جزر محلي
													1 Kg	Local Carrots

متوسطات الأسعار الشهرية في المملكة (عام ٢٠٢٢)

Monthly Average prices in the kingdom (2022)

المتوسط السنوي	ديسمبر	نوفمبر	أكتوبر	سبتمبر	أغسطس	يوليو	يونيه	مايو	إبريل	مارس	فبراير	يناير	الوحدة	البند
Annual AVG	Dec	Nov	Oct	Sep	Aug	Jul	Jun	May	Apr	Mar	Feb	Jan	Unit	Item
VEGETABLES														
الخضار														
19.69	20.29	20.41	20.26	19.96	20.26	20.13	19.77	19.52	18.8	19.12	19.04	18.73	١ كجم	زيتون أسود أسباني
													1 Kg	Black Spanish Olives
SUGAR, AND SWEETS														
السكر والحلويات														
34.73	35.83	35.4	35.65	35.55	35.32	35	34.47	34.1	34.46	33.63	33.9	33.41	١٠ كجم	سكر ناعم (الاسرة)
													10 Kg	Soft sugar (AIOsra)
78.19	79.25	79.86	78.76	79.2	78.69	80.21	79.58	79.07	77.72	76.75	74.67	74.51	١ كجم	عسل نحل مستورد (لانجليز)
													1 Kg	imported Honey (Langillies)
FOOD PRODUCTS N.E.C														
منتجات غذائية غير مصنفة في مكان آخر														
152.13	137.97	138.3	140.25	141.08	142.68	151.79	155.68	159.09	161.78	163.17	165.84	167.93	١ كجم	هيل أمريكي
													1 Kg	American Cardamom
159.44	148.6	150.03	149.53	153.08	154.28	156.73	161.19	163.45	166.04	167.51	170.36	172.48	١ كجم	هيل هندي
													1 Kg	Indian Cardomom
COFFEE AND TEA														
القهوة والشاي														
40.3	38.91	39.1	39.28	38.78	39.58	40.86	40.6	40.72	41.28	40.94	41.91	41.58	١ كجم	شاي أسود فرط(ربيع)
													1 Kg	black loose Tea (Rabea)
41.57	42.81	43.02	43.44	42.59	41.32	41.81	41.82	41.19	40.98	40.26	39.89	39.66	١ كجم	بن حب / هرري
													1 Kg	Coffee beans, Hrari
29.52	31.79	31.58	31.55	31.2	30.65	30.14	29.66	28.93	28.59	27.18	26.54	26.45	١ كجم	بن حب / لقمتمتي
													1 Kg	Coffee beans, Loqmati
22.81	25.13	24.9	24.45	23.66	22.85	22.52	22.22	22.19	21.95	21.45	21.19	21.15	١٠٠ جم	قهوة سريعة التحضير(نسكافية)
													100 gm	Instant Coffee (Nescaf)
MINERAL WATER, SOFT DRINKS, AND JUICES														
المياه المعدنية والمرطبات والعصيرات														
2.19	2.2	2.19	2.19	2.19	2.18	2.18	2.16	2.18	2.17	2.19	2.19	2.2	١,٥ لتر	مياه صحية
													1.5 L	Water
1.76	1.8	1.8	1.8	1.79	1.78	1.79	1.78	1.76	1.73	1.71	1.69	1.65	١٨٠ مل	عصير برتقال معلب محلي(راني)
													180 ml	orange Local Juice (Rani)
2.61	2.59	2.6	2.63	2.64	2.61	2.61	2.61	2.61	2.61	2.61	2.61	2.61	٣٢٠ مل	مشروبات غازية محلي
													320 ml	Local Soft Drinks
TOBACCO														
التبغ														
28.01	28.03	27.97	27.97	27.97	27.94	28.03	28.03	28.03	28.03	28.03	28.03	28.03	١ علبة	سجائر مالبرورو
													1 Pack	Marlboro Cigarettes
CLOTHING														
الملابس														
96.44	97.65	97.61	97.52	97.36	96.82	96.13	95.97	96.65	96.76	95.08	94.96	94.73	١ ثوب	ثوب صيفي رجالي(الأصيل)
													1 thope	Men summer dress (Al Aseel)
133	137.45	137.3	137.03	136.81	135.8	132.53	132.3	130.97	135.19	127.73	126.61	126.27	١ شماغ	شماغ(البسام)
													1 shemagh	Shemagh, (Al Bassam)
28.81	28.81	28.96	29.04	29.04	29.15	29.3	29.3	28.88	28.84	27.91	28.12	28.41	١ عقال	عقال سوري
													1 Egal	Syrian Egal
13.01	13.44	13.44	13.44	13.39	13.23	13.04	13.04	13.05	13.02	12.38	12.34	12.26	١ فانيلة	فانلة داخلية نصف كم(الأصيل)
													1 shirt	short sleeve undershirt (Al Aseel)
18.02	18.34	18.34	18.34	18.31	18.2	17.98	17.97	18.02	18.05	17.57	17.58	17.48	١ سروال	سروال طويل رجالي(الأصيل)
													1 trousers	Mens long trousers, (Al Aseel)

متوسطات الأسعار الشهرية في المملكة (عام ٢٠٢٢)
Monthly Average prices in the kingdom (2022)

المتوسط السنوي	ديسمبر	نوفمبر	أكتوبر	سبتمبر	أغسطس	يوليو	يونيه	مايو	إبريل	مارس	فبراير	يناير	الوحدة	البند
Annual AVG	Dec	Nov	Oct	Sep	Aug	Jul	Jun	May	Apr	Mar	Feb	Jan	Unit	Item
111.18	110.5	111.99	111.91	112.05	111.43	111.97	111.5	111.25	110.32	109.12	110.15	111.92	١ عباءة 1 abayah	عباءة نسائية Women's Abaya
25.49	25.69	26	25.92	25.77	25.22	25.72	25.56	25.39	25.08	25.04	25.03	25.41	١ شيلة 1 veil	شيلة (طرحة) Headdress, National
91.37	92.19	92.19	92.19	91.88	90.72	90.93	90.7	90.99	94.95	90.35	89.56	89.76	١ تكلفة 1 Cost	خياطة للرجال والأولاد Sewing for men and boys
60.43	59.44	59.44	59.36	60.89	60.47	61.22	60.72	60.35	61.95	60.95	60.25	60.15	١ تكلفة 1 Cost	خياطة للنساء والبنات Sewing for women and girls
3.55	3.55	3.55	3.55	3.58	3.57	3.54	3.54	3.54	3.54	3.54	3.54	3.54	١ خدمة 1 Service	نفقات تنظيف وكوي الملابس بالمقسلة Laundry and ironing expenses
CONSTRUCTION GOODS														السلع الإنشائية
14.52	14.74	14.46	14.33	14.33	14.64	14.79	14.85	14.47	14.44	14.39	14.44	14.34	٥٠ كجم 50 Kg	إسمنت أسود وطني Black National Cement
38.97	38.55	38.63	38.9	38.96	39.17	39.2	39.46	39.11	39	38.88	38.87	38.89	٥٠ كجم 50 Kg	إسمنت أبيض وطني White National Cement
15.69	15.68	15.91	15.96	16.07	16.24	15.94	15.82	15.31	15.33	15.26	15.42	15.38	٤٠ كجم 40 Kg	جبس وطني National Gypsum
60.95	60.99	61.25	61.69	59.7	60.39	60.75	61.21	61.12	60.99	61.27	61.15	60.89	٣م 1 M3	رمل ناعم أبيض white soft Sand
44.86	44.38	44.5	44.56	45.05	45.11	45.24	45.24	44.97	44.94	45.2	44.8	44.34	٣م 1 M3	مخلوط (رمل و حصص) Mixed Sand (sand and pebble)
27.22	26.31	26.3	26.39	27.68	27.73	27.65	27.61	27.6	27.54	27.38	27.3	27.12	٣م 1 M3	رمل احمر Red Sand
1756.06	1746.89	1766.2	1758.22	1757.29	1766.48	1766.02	1763.19	1761.66	1746.43	1743.19	1748.43	1748.68	١٠٠٠ حبة 1000 Grain	بلوك اسود مقاس ١٥ سم 10cm black Block
1841.19	1816.58	1837.71	1833.26	1833.14	1857.5	1857.91	1855.25	1855.25	1839.6	1836.48	1835.47	1836.09	١٠٠٠ حبة 1000 Grain	بلوك اسود مقاس ٢٠ سم ٢٠cm black Block
221.86	222.5	223.02	222.26	222.7	222.23	223.61	224.24	223.89	220.84	219.54	218.76	218.67	٣م 1 M3	خرسانة مقاوم ٣٥٠ ك ٣٥٠ K Resistant Concrete
199.39	200.76	201.4	200.58	200.65	200.52	201.69	201.2	200.84	197.83	196.41	195.5	195.24	٣م 1 M3	خرسانة مقاوم ٢٥٠ ك ٢٥٠ K Resistant Concrete
212.42	212.93	213.32	212.64	213.05	212.96	214.49	215.14	214.73	211.5	210.18	209.11	209.03	٣م 1 M3	خرسانة عادي ٣٥٠ ك ٣٥٠ K Normal Concrete
190.4	191.29	192.13	191.12	191.19	191.24	192.48	192.8	192.39	189.17	187.73	186.72	186.58	٣م 1 M3	خرسانة عادي ٢٥٠ ك ٢٥٠ K Normal Concrete
23.17	23.21	23.25	23.14	23.21	23.36	23.31	23.23	23.13	23.1	23.06	23.06	22.98	٢م 1 M2	بلاط كسر رخام بلدي National Marble tiles
4420.03	4295.15	4265.03	4285.41	4242.26	4394.3	4501.42	4524.72	4813.38	4737.06	4403.36	4292.46	4285.86	١ طن 1 Ton	حديد تسليح ٦م وطني ٦mm National Reinforcing iron
3752.92	3263.72	3351.34	3365.05	3200.18	3443.46	3839.31	4096.76	4543.11	4576	3938.95	3750.25	3666.95	١ طن 1 Ton	حديد تسليح ٨م وطني ٨mm National Reinforcing iron
3809.23	3313.57	3420.86	3431.82	3288.54	3548.28	3944.77	4160.73	4614.95	4608.98	3945.84	3754.11	3678.34	١ طن 1 Ton	حديد تسليح ١٠ مم وطني ١٠mm national Reinforcing iron

(*)Has been Modified for the specification of the item

(*)يوجد تعديل لمواصفة البند

متوسطات الأسعار الشهرية في المملكة (عام ٢٠٢٢)
Monthly Average prices in the kingdom (2022)

المتوسط السنوي	ديسمبر	نوفمبر	أكتوبر	سبتمبر	أغسطس	يوليو	يونيه	مايو	إبريل	مارس	فبراير	يناير	الوحدة	البند
Annual AVG	Dec	Nov	Oct	Sep	Aug	Jul	Jun	May	Apr	Mar	Feb	Jan	Unit	Item
3451.48	3106.59	3197.84	3192.05	3116.3	3288.84	3595.94	3704.88	4000.96	4032.6	3486.73	3337.24	3357.8	طن ١	حديد تسليح ١٢ مم وطني
													1 Ton	١٢mm national Reinforcing iron
3449.57	3106.6	3197.64	3191.86	3115.66	3284.48	3591.24	3699.08	3991.88	4032.6	3492.91	3335.23	3355.69	طن ١	حديد تسليح ١٤ مم وطني
													1 Ton	١٤mm national Reinforcing iron
3443.79	3104.26	3193.72	3187.47	3101.69	3275.3	3571.57	3690.89	3991.51	4032.6	3485.2	3335.71	3355.57	طن ١	حديد تسليح ١٦ مم وطني
													1 Ton	١٦mm national Reinforcing iron
3445.09	3104.43	3193.18	3189.14	3107.7	3281.39	3575.93	3691.88	3992.87	4029.85	3482.65	3336.9	3355.2	طن ١	حديد تسليح ١٨ مم وطني
													1 Ton	١٨mm national reinforcing iron
67.57	62.71	62.91	63.92	65.1	68.7	72.41	72.18	73.14	71.96	68.48	65.94	63.38	١٠ كجم	كوابل ربط الحديد صيني
													10 Kg	Chinese Iron-binding cables
1.14	1.08	1.08	1.1	1.11	1.16	1.18	1.18	1.18	1.19	1.18	1.14	1.12	م ١	أسلاك كهربائية ٢,٥ مم وطني
													1 M	٢,٥mm national electrical wires
1.68	1.61	1.61	1.64	1.65	1.7	1.73	1.74	1.73	1.75	1.71	1.67	1.65	م ١	أسلاك كهربائية ٤ مم وطني
													1 M	٤mm national Electrical wires
2.55	2.48	2.49	2.51	2.53	2.56	2.61	2.61	2.6	2.64	2.55	2.51	2.49	م ١	أسلاك كهربائية ٦ مم وطني
													1 M	٦mm national Electrical wires
20.81	20.42	20.44	20.41	20.89	21.17	21.36	21.38	21.46	21.19	20.9	20.24	19.85	م ١	كوابل كهربائية ١٠ مم وطني
													1 M	١٠ mm national Electrical cables
44.82	43.43	43.64	43.67	44.87	45.27	45.8	46.08	46.47	46.3	45.5	43.8	43.06	م ١	كوابل كهربائية ٢٥ مم وطني
													1 M	٢٥mm national Electrical cables
58.79	56.14	56.38	56.84	58.32	59.76	60.61	61.07	61.39	61.1	59.62	57.85	56.34	م ١	كوابل كهربائية ٣٥ مم وطني
													1 M	٣٥mm national Electrical cables
81.95	79.66	80.18	80.06	82.31	83.2	83.73	84.25	84.47	84.01	82.83	80.21	78.47	م ١	كوابل كهربائية ٥٠ مم وطني
													1 M	٥٠ mm national Electrical cables
116.83	112.52	113.27	113.17	116.51	118	119.13	119.87	120.32	120.12	119.01	115.81	114.23	م ١	كوابل كهربائية ٧٠ مم وطني
													1 M	٧٠ mm national Electrical cables
159.11	153.75	154.27	154.48	158.21	161.19	162.05	162.79	164.36	162.75	161.77	157.66	155.99	م ١	كوابل كهربائية ٩٥ مم وطني
													1 M	٩٥mm national Electrical cables
202.79	196.44	196.68	197.14	201.66	205.14	205.99	207.27	209.59	208.53	207.07	202.25	195.72	م ١	كوابل كهربائية ١٢٠ مم وطني
													1 M	١٢٠ mm national Electrical cables
507.01	491.73	493.67	496.88	509.73	511.96	515.01	520.06	523.33	521.16	517.59	504.04	478.92	م ١	كوابل كهربائية ٣٠٠ مم وطني
													1 M	٣٠٠ mm national Electrical cables
89.94	88.86	88.96	88.72	90.05	90.03	89.61	92.36	94.88	94.79	91.03	87.02	82.97	٥,٨ م	ألومنيوم (حلق جنب سعودي)
													5.8 M	Aluminum (Saudi, Arch side)
1835.34	1690.96	1728.56	1752.88	1766.15	1799.33	1861.25	1953.27	1989.6	1984.62	1958.08	1805.19	1734.23	٣ م ١	خشب تشيلي
													1 M3	Chilian Wood
1725.43	1594.66	1622.29	1643.9	1674.2	1688.26	1754.19	1867.31	1892.13	1885.75	1771.22	1694.42	1616.85	٣ م ١	خشب روماني
													1 M3	Romanian Wood
5759.97	6156.98	6126.05	6119.1	5723.28	5785.02	5764.73	5712.01	5677.26	5558.34	5590.84	5515.82	5390.16	٣ م ١	خشب تيك أفريقي
													1 M3	African Teak Wood
3347.24	3324.42	3346.82	3367.56	3388.99	3382.56	3394.42	3471.08	3526.99	3477.52	3315.13	3155.7	3015.67	٣ م ١	خشب أبلakash إندونيسي
													1 M3	Indonesian Ablakash Wood
10.06	10.17	10.08	10.37	10.45	10.25	10.22	10.08	10.04	9.98	9.83	9.66	9.59	١ كجم	فحم
													1 Kg	Coal

(*)Has been Modified for the specification of the item

(*)يوجد تعديل لمواصفة البند

متوسطات الأسعار الشهرية في المملكة (عام ٢٠٢٢)
Monthly Average prices in the kingdom (2022)

البند	الوحدة	يناير	فبراير	مارس	إبريل	مايو	يونيه	يوليو	أغسطس	سبتمبر	أكتوبر	نوفمبر	ديسمبر	المتوسط السنوي
Item	Unit	Jan	Feb	Mar	Apr	May	Jun	Jul	Aug	Sep	Oct	Nov	Dec	Annual AVG
DETERGENT														
المنظفات														
صابون بودرة للملابس(تايد)	١٠٠ جم	1.67	1.71	1.77	1.8	1.83	1.83	1.83	1.88	1.89	1.89	1.92	1.93	1.83
clothes powder Soap (Tide)	100 gm													
صابون سائل للأواني(فيري)	٨٠٠ ملل	14.73	14.89	15.3	15.16	15.46	* 14.61	14.56	15.11	15.63	15.7	15.87	15.69	15.31
utensils liquid Soap (Fairy)	800 ml													
دواء غسيل (مبيض ملابس)كلوركس	١ جالون	19.23	19.26	19.46	19.48	19.58	19.88	19.89	20.25	20.24	20.24	20.44	20.21	19.85
Bleach for Clothes (Clorox)	1 Gallon													
مبيد حشرات بخاخ(ريد)	٣٠٠ ملل	10.96	10.93	11.07	11.14	11.28	11.4	11.38	11.2	11.41	11.6	11.78	11.54	11.31
Insecticide, spray (Reid)	300 ml													
HEALTH														
الصحة														
كشف طبيب عام	١ خدمة	51.59	51.59	51.2	51.59	51.97	52.36	52.36	52.45	52.45	52.64	52.84	53.03	52.17
General physician examination	1 Service													
كشف طبيب اطفال	١ خدمة	71.11	71.11	71.11	71.51	71.76	72.16	72.36	72.36	73.36	73.66	73.96	73.76	72.35
Pediatrician examination	1 Service													
كشف طبيب اسنان	١ خدمة	181.08	179.88	179.48	179.88	179.88	180.88	180.88	180.64	181.2	181.2	180.8	181.2	180.58
Dentist examination	1 Service													
MAINTENANCE AND REPAIR OF PERSONAL TRANSPORT EQUIPMENT														
صيانة وإصلاح معدات النقل الشخصية														
اصلاح سيارة (ميكانيكا)	١ أجرة	91.15	91.45	91.35	91.4	91.4	91.5	91.4	90.85	90.3	89.4	89.25	89.3	90.73
Car fix (mechanics)	1 Cost													
تغيير زيت	١ تكلفة	91.21	91.27	91.56	91.95	94.46	94.41	94.51	94.52	95.28	95.94	95.89	95.59	93.88
Oil change	1 Cost													
FODDER AND LIVESTOCK														
الأعلاف والحيوانات الحية														
شعير مستورد	٥٠ كجم	72.77	72.86	75.77	81.2	83.71	85.33	86.15	86.57	86.71	84.63	83.7	83.04	81.87
imported Barley	50 Kg													
برسيم	١ باقة	23.75	24.61	26.85	28.29	27.35	26.44	24.75	24.3	23.73	23.9	24.38	24.8	25.26
Clover	1 Bulk													
الرودس	١ باقة	16.01	16.54	18.53	19.89	19.53	18.36	16.96	16.32	15.74	15.98	15.95	16.05	17.16
Chloris gayana	1 Bulk													
التبن أو الدريس	١ باقة	15.74	16.21	18.09	19.29	18.76	17.8	17.25	17.01	16.7	16.7	16.8	16.76	17.26
Hay	1 Bulk													
المكعبات	٤٠ كجم	63.61	64.07	66.92	72	72.77	73.61	74.75	74.3	74.31	73.48	73.06	72.59	71.29
Cubes	40 Kg													
ذرة الرفيعة (البيضاء)	٤٠ كجم				* 136.19	129.77	134.12	134.77	134.73	136.17	137.54	137.94	137.51	135.42
Sorghum bicolor	40 Kg													
دخن	٤٠ كجم				* 119.43	120.2	123.75	123.21	123.96	127.57	127.94	128.41	129.25	124.86
Millet	40 Kg													
غنم نجدي	١ حبة	1353.68	1365.37	1401.76	1458.97	1471.62	1488.97	1579.41	1482.79	1473.53	1463.24	1449.12	1463.38	1454.32
Najdi Sheep	1 Grain													
غنم نعيمي	١ حبة	1377.76	1390.71	1447.86	1503.47	1498.06	1502.86	1526.02	1436.73	1430.92	1402.65	1398.67	1413.98	1444.14
Naemi Sheep	1 Grain													
غنم بربري	١ حبة	647.68	651.25	657.86	681.25	656.72	659.84	676.56	677.03	675.16	674.19	692	693.23	670.23
Barbari Sheep	1 Grain													
غنم سواكني	١ حبة	1075	1080	1105.57	1149.14	1107.86	1121.71	1172	1125	1104.29	1087	1084.57	1097.26	1109.12
Soakny Sheep	1 Grain													

متوسطات الأسعار الشهرية في المملكة (عام ٢٠٢٢)
Monthly Average prices in the kingdom (2022)

المتوسط السنوي	ديسمبر	نوفمبر	أكتوبر	سبتمبر	أغسطس	يوليو	يونيه	مايو	إبريل	مارس	فبراير	يناير	الوحدة	البند
Annual AVG	Dec	Nov	Oct	Sep	Aug	Jul	Jun	May	Apr	Mar	Feb	Jan	Unit	Item
1408.22	1382.5	1385.69	1379.83	1442.9	1446.21	1507.24	1457.76	1399.14	1434.48	1387.59	1343.1	1332.24	ا حبة	غنم حربي
													1 Grain	Harri Sheep
970.41	973.84	958.13	949.73	956.52	962.86	995.71	982.68	987.14	1010.54	981.16	940.98	945.63	ا حبة	تيس بلدي (جذع)
													1 Grain	Local goat (trunk)
HOTELS AND FURNISHED APARTMENTS														
496.55	520.16	524.93	480.75	459.62	485.78	502.54	463.95	470.84	569.05	504.09	489.46	487.37	ا أجرة	اقامة بالفنادق
													1 Cost	Hotel accommodation
282.19	283.85	285.59	283.09	289.84	293.94	309.65	270.34	270.5	272.71	276.14	268.32	282.26	ا أجرة	شقه مفروشه
													1 Cost	Furnished apartment
MISCELLANEOUS PERSONAL GOODS AND SERVICES														
15.58	15.83	15.83	15.68	15.63	15.68	15.58	15.58	15.46	15.46	15.46	15.46	15.31	ا أجرة	حلاقه للرجال والاولاد
													1 Cost	Hairdresser for men and boys
71.05	73.14	72.36	71.51	71.57	71.36	72.02	70.9	70.7	70.42	69.09	69.73	69.82	ا عبوه	حفاظ أطفال محلية(بامبرز)
													1 Pack	Local Children diapers (Pampers)
3.16	3.21	3.2	3.2	3.21	3.2	3.18	3.16	3.12	3.1	3.1	3.1	3.09	ا عبه	مناديل ورق محلي(فاين)
													1 Pack	local Tissue paper (Fine)
12742.87	12836.11	13055.56	12900	13168.06	13590.28	12945.83	12645.83	12500	11933.82	12490.28	12705.56	12143.06	ا تكلفة	نفقات الحفلات والافراح
													1 Cost	parties and weddings expenses



The Most Prominent Relative Changes Monthly

For All cities

السلع و الخدمات التي سجلت أكبر نسبة ارتفاع خلال شهر

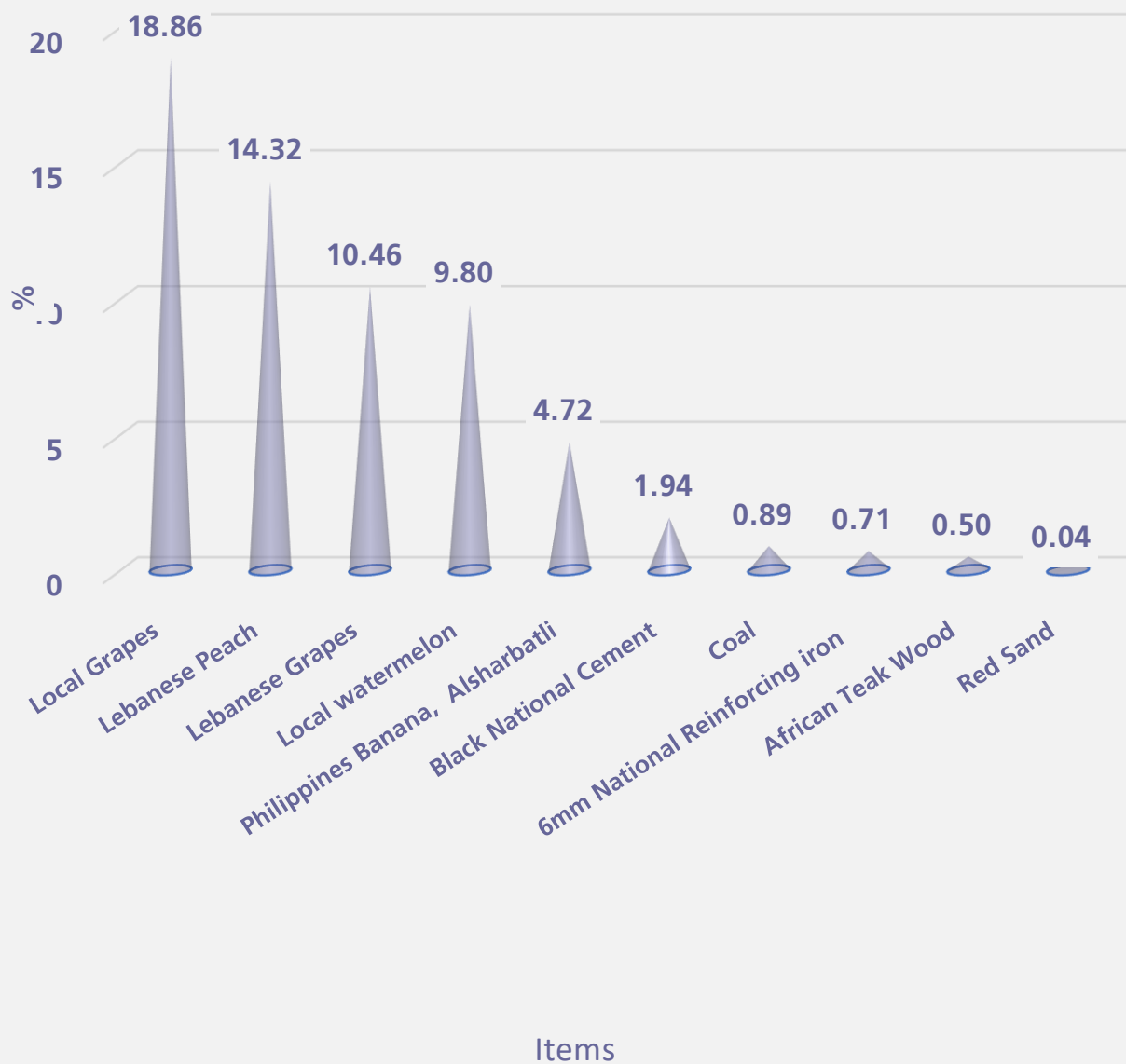
ديسمبر ٢٠٢٢ مقارنة بشهر نوفمبر ٢٠٢٢

Goods and services that recorded the highest percentage increase during
December 2022 comparing to November 2022

Items	نسبة التغير Percent Change	البنود
GOODS AND SERVICES		
السلع و الخدمات		
Local Grapes	18.86	عنب محلي
Lebanese Peach	14.32	خوخ لبناني
Lebanese Grapes	10.46	عنب لبناني
Local watermelon	9.80	حبيب (بطيخ) محلي
Philippines Banana, Alsharbatli	4.72	موز الشربتلي الفليين
Local Fig	2.61	تين محلي
Local Melon	2.21	شمام محلي
Indian Pomegranates	2.06	رمان هندي
Cheddar Cheese (Kraft)	1.81	جبين شيدر علب(كرفت)
Clover	1.72	برسيم
Local goat (trunk)	1.64	تيس بلدي (جذع)
imported olive oil (Al Wazir)	1.52	زيت زيتون مستورد(الوزير)
imported Onion	1.47	بصل مدور مستورد
Fresh Fish (Kanaad)	1.36	سمك طازج كنعدي
Basmati White Indian Rice (Al Mehideb)	1.33	أرز بسمتي أبيض هندي(المهيدب)
GOODS AND SERVICES		
السلع الإنشائية		
Black National Cement	1.94	إسمنت أسود وطني
Coal	0.89	فحم
6mm National Reinforcing iron	0.71	حديد تسليح ٦ مم وطني
African Teak Wood	0.50	خشب تيك أفريقي
Red Sand	0.04	رمل احمر



Goods and services that recorded the highest percentage increase during
December 2022 comparing to November 2022



السلع و الخدمات التي سجلت أكبر نسبة انخفاض خلال شهر

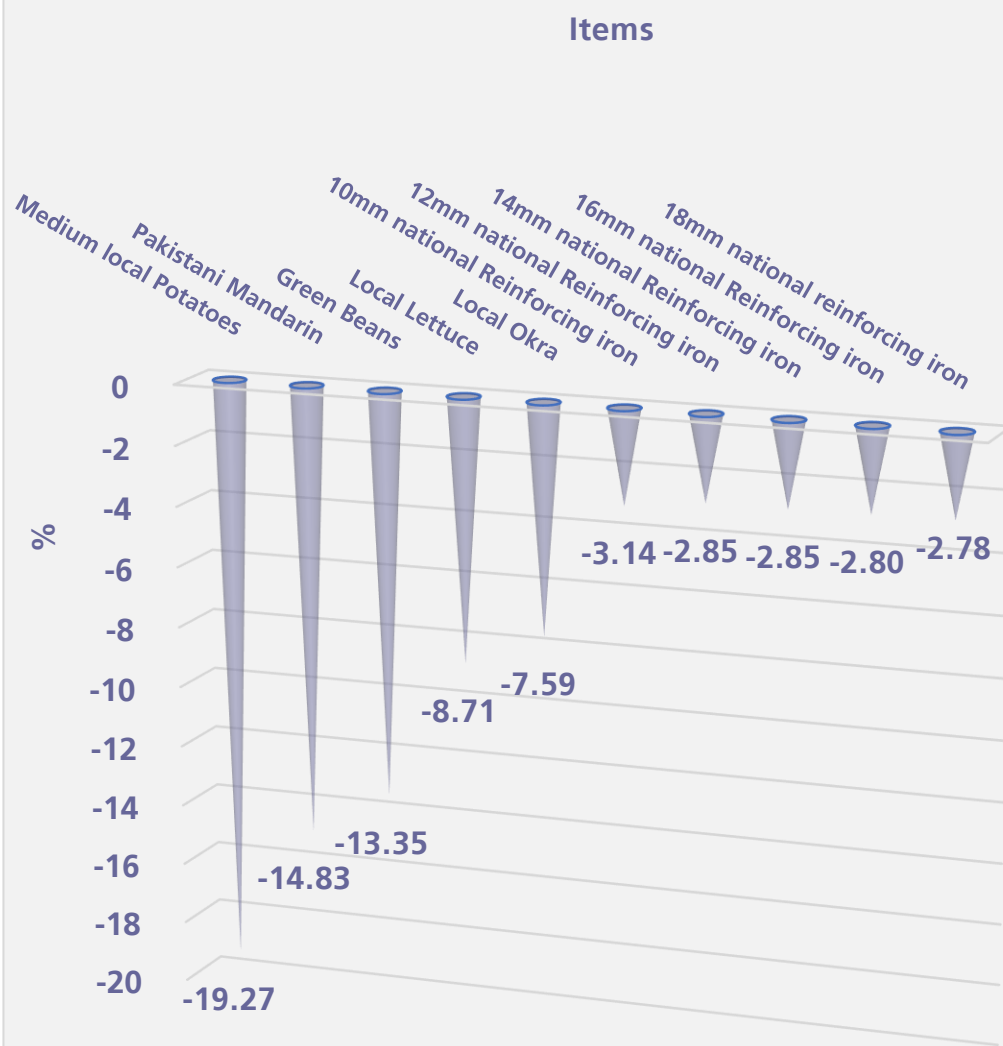
ديسمبر ٢٠٢٢ مقارنة بشهر نوفمبر ٢٠٢٢


Goods and services that recorded the highest percentage decrease during
December 2022 comparing to November 2022

Items	نسبة التغير Percent Change	البنود
GOODS AND SERVICES		
السلع و الخدمات		
Medium local Potatoes	-19.27	بطاطس وسط محلي
Pakistani Mandarin	-14.83	يوسفي باكستاني
Green Beans	-13.35	فاصوليا خضراء
Local Lettuce	-8.71	خس محلي
Local Okra	-7.59	بامية محلي
Imported tomatoes	-6.53	طماطم مستورد
white Cabbage	-6.09	ملفوف أبيض
Local tomatoes	-5.61	طماطم محلي
Local Zucchini	-4.35	كوسة محلي
Spinach	-3.97	سبانخ
Turkish Plums	-3.58	برقوق / بخاري تركي
green local Peppers	-3.35	فلفل أخضر بارد محلي
Local Cucumbers	-3.28	خيار محلي
medium African Lemon	-3.26	ليمون وسط أفريقي
Local Carrots	-3.02	جزر محلي
GOODS AND SERVICES		
السلع الإنشائية		
10mm national Reinforcing iron	-3.14	حديد تسليح ١٠ مم وطني
12mm national Reinforcing iron	-2.85	حديد تسليح ١٢ مم وطني
14mm national Reinforcing iron	-2.85	حديد تسليح ١٤ مم وطني
16mm national Reinforcing iron	-2.80	حديد تسليح ١٦ مم وطني
18mm national reinforcing iron	-2.78	حديد تسليح ١٨ مم وطني
8mm National Reinforcing iron	-2.61	حديد تسليح ٨ مم وطني
Chilian Wood	-2.18	خشب تشيلي
Romanian Wood	-1.70	خشب روماني
National Gypsum	-1.45	جبس وطني
20cm black Block	-1.15	بلوك اسود مقاس ٢٠ سم
15cm black Block	-1.09	بلوك اسود مقاس ١٥ سم
Indonesian Ablakash Wood	-0.67	خشب أبلاكاش إندونيسي
70mm national Electrical cables	-0.66	كيايل كهربائية ٧٠ مم وطني
50mm national Electrical cables	-0.65	كيايل كهربائية ٥٠ مم وطني
25mm national Electrical cables	-0.48	كيايل كهربائية ٢٥ مم وطني



Goods and services that recorded the highest percentage decrease during December 2022 comparing to November 2022





الهيئة العامة للإحصاء
General Authority for Statistics

