



الهيئة العامة للإحصاء
General Authority for Statistics

Average Prices of Goods and Services

June 2022



Movements of average prices of goods and services

(Tables)

متوسطات الأسعار و التغيرات الشهرية و السنوية في المملكة (يونيو ٢٠٢٢)
Average prices monthly and annual changes in the kingdom (June 2022)

Items	Unit	متوسطات الأسعار Average Prices			نسبة التغير من يونيو ٢٠٢٢ إلى Percent Change From Jun 2022 to		الوحدة	البنود
		يونيو Jun 2022	مايو May 2022	يونيو Jun 2021	مايو May 2022	يونيو Jun 2021		
		Food and Beverage						
BREAD AND SEEDS					الخبز والحبوب			
Brown Local Wheat flour(Grain Silos)	1 Kg	2.89	2.86	2.71	1.05	6.64	١ كجم	دقيق قمح محلي اسمر(صوامع الفلال)
White Local Flour(Grain Silos)	2 Kg	4.64	4.61	4.3	0.65	7.91	٢ كجم	دقيق محلي أبيض(صوامع الفلال)
Sweet corn	340 gm	6.05	5.84		3.6		٣٤٠ جم	ذرة الحلوة
Basmati White Indian Rice (Al Mehideb)	10 Kg	91.95	90.1	90.93	2.05	1.12	١٠ كجم	أرز بسمتي أبيض هندي(المهيدب)
Maza Indian Rice(Abu Kas)	10 Kg	75.46	75.09	73.89	0.49	2.12	١٠ كجم	أرز مزة هندي (أبو كاس)
Perfetto Noodles	250 gm	5.38	5.34	5.09	0.75	5.7	٢٥٠ جم	شعيرية بيرفيتو
Perfetto Local Macaroni	500 gm	5.41	5.38	5.17	0.56	4.64	٥٠٠ جم	مكرونه بيرفيتو محلي
Oats Soup (Quaker)	500 gm	9.62	9.58	9.64	0.42	-0.21	٥٠٠ جم	شورية علب شوفان
White Bread	4 loaves	1.11	1.12	1.11	-0.89	0	٤ رغيف	خبز أبيض مفروود
MEAT AND POULTRY					اللحوم والدواجن			
Fresh Cattle Meat	1 Kg	47.61	46.63	44.22	2.1	7.67	١ كجم	لحم بقر طازج
Fresh Sheep Meat	1 Kg	62.29	61.21	60.46	1.76	3.03	١ كجم	لحم ضأن طازج
Fresh Camel Meat	1 Kg	52.21	52.19	49.03	0.04	6.49	١ كجم	لحم جمل طازج
imported chilled Sheep Meat	1 Kg	52.23	51.52	46.46	1.38	12.42	١ كجم	لحم ضأن مبرد مستورد
The cost of cooking the carcass	1 Cost	287.04	284.67	280.41	0.83	2.36	١ تكلفة	تكلفة طبخ الذبيحه
Local fresh chicken (Faqih)	900 gm	18	17.84	15.08	0.90	19.36	٩٠٠ جم	دجاج طازج محلي(فقيه)
Local frozen chicken (Al wataniya)	900 gm	18.4	17.1	14.16	7.6	29.94	٩٠٠ جم	دجاج مجمد محلي(الوطنية)
imported frozen Chicken (Doux)	900 gm	19.05	17.67	14.28	7.81	33.4	٩٠٠ جم	دجاج مجمد مستورد(دو)
fresh Chicken Breast Fillet (Alyoum)	450 gm	22.01	21.5	20.01	2.37	10	٤٥٠ جم	فيليه صدور دجاج طازج (اليوم)
Fresh Chicken Thigh (Alwatania)	450 gm	10.45	10.22	9.15	2.25	14.21	٤٥٠ جم	أفخاذ دجاج طازج (الوطنية)
FISH AND SEAFOOD					السماك و طعام البحر			
Fresh Fish (Kanaad)	1 Kg	61.46	61.46	57.66	0	6.59	١ كجم	سمك طازج كنعدي
Fresh Fish (Grouper)	1 Kg	53.24	52	50.81	2.38	4.78	١ كجم	سمك طازج هامور
Fresh peeled Shrimp	1 Kg	74.4	75.34	75.07	-1.25	-0.89	١ كجم	روبيان طازج مقشر
MILK, MILK PRODUCTS AND EGGS					الحليب ومنتجاته و البيض			
Local Fresh Milk (Al Marai)	1 L	6.01	5.97	5.03	0.67	19.48	١ لتر	حليب طازج محلي(المراعي)
Evaporated Milk (Bonni)	170 gm	3.31	3.24	3.1	2.16	6.77	١٧٠ جم	حليب سائل معلب(بوني)
Powder Milk (Nido)	1.8 Kg	76.11	73.69	62.02	3.28	22.72	١,٨ كجم	حليب بودرة معلب(نيدو)
Newborn Milk (Similac 1)	400 gm	35.97	35.89	33.44	0.22	7.57	٤٠٠ جم	حليب أطفال حديثي الولادة(سميلاك 1)
Local Fresh Milk (Al Safi)	1.5 L	8.46	8.45	6.4	0.12	32.19	١,٥ لتر	لبن طازج محلي(الصافي)
Yoghurt, (Al Saffi)	170 gm	1.5	1.5	1.22	0	22.95	١٧٠ جم	لبن زبادي / روب(الصافي)
Cream, (Al Tag)	155 gm	5.75	5.68	5.11	1.23	12.52	١٥٥ جم	قشقه التاج
Cheddar Cheese (Kraft)	100 gm	6.55	6.33	5.46	3.48	19.96	١٠٠ جم	جين شيدر علب(كرفت)
Local glass Cheese (Al Marai)	500 gm	19.42	19.32	15.71	0.52	23.62	٥٠٠ جم	جين كاسات محلي(المراعي)
imported glass Cheese, (Kraft)	140 gm	7.37	7.28	6.96	1.24	5.89	١٤٠ جم	جين كاسات مستورد(كرفت)
triangle Cheese (Lavache quri)	120 gm	4.99	4.89	4.44	2.04	12.39	١٢٠ جم	جين مثلثات(لافش كيري)
Local Eggs	1 plate	19.28	20.34	15.57	-5.21	23.83	١ طبق	بيض محلي

متوسطات الأسعار و التغيرات الشهرية و السنوية في المملكة (يونيو ٢٠٢٢)
Average prices monthly and annual changes in the kingdom (June 2022)

Items	Unit	متوسطات الأسعار Average Prices			نسبة التغير من يونيو ٢٠٢٢ إلى Percent Change From Jun 2022 to		الوحدة	البنود
		يونيو Jun 2022	مايو May 2022	يونيو Jun 2021	مايو May 2022	يونيو Jun 2021		
		OILS AND FAT الزيوت والدهون						
Butter(Lurpak)	100 gm	6.39	6.54	5.71	-2.29	11.91	١٠٠ جم	زبد (لورباك)
Vegetable oil, (frying) Al Arabi	1.5 L	21.02	19.78	15.63	6.27	34.48	١,٥ لتر	زيت نباتي (للقلي)العربي
imported olive oil (Al Wazir)	500 ml	21.62	21.36	19.38	1.22	11.56	٥٠٠ ملل	زيت زيتون مستورد(الوزير)
Corn oil, (cooking), Afia	1.5 L	27.54	26.27	21.83	4.83	26.16	١,٥ لتر	زيت ذرة (للطهي)عافية
FRUITS AND NUTS الفواكه والمكسرات								
American red Apples	1 Kg	8.57	8.53	8.07	0.47	6.2	١ كجم	تفاح أحمر أمريكي
Yellow Apples	1 Kg	8.86	9.08	8.66	-2.42	2.31	١ كجم	تفاح أصفر
Local Grapes	1 Kg	12.21	15.14	11.36	-19.35	7.48	١ كجم	عنب محلي
Lebanese Grapes	1 Kg	16.54	17.47	14.89	-5.32	11.08	١ كجم	عنب لبناني
Philippines Banana, Alsharbatli	1 Kg	5.44	5.99	4.84	-9.18	12.4	١ كجم	موز الشربتلي الفلبين
Abu Sorra egyptian Orange	1 Kg	6.45	6.01	5.88	7.32	9.69	١ كجم	برتقال أبو صرة مصري
Pakistani Mandarin	1 Kg	7.25	6.77	6.81	7.09	6.46	١ كجم	يوسفيا باكستاني
Local watermelon	1 Kg	3.06	3.18	2.5	-3.77	22.4	١ كجم	حجب (بطيخ) محلي
Local Melon	1 Kg	4.25	4.95	3.69	-14.14	15.18	١ كجم	شمام محلي
Medium Lebanese Pears	1 Kg	11.91	12.41	11.15	-4.03	6.82	١ كجم	كمثرى وسط لبناني
Dates(Rotab)	1 Kg	15.49	14.71	14.05	5.3	10.25	١ كجم	تمر (رطب)
Lebanese Peach	1 Kg	15.21	16.05	14.16	-5.23	7.42	١ كجم	خوخ لبناني
medium African Lemon	1 Kg	7.98	7.54	7.04	5.84	13.35	١ كجم	ليمون وسط أفريقي
Pakistani Mango	1 Kg	12.1	13.01	12.44	-6.99	-2.73	١ كجم	منجا باكستاني
Local Fig	1 Kg	20.06	19.69	18.34	1.88	9.38	١ كجم	تين محلي
Turkish Plums	1 Kg	14.81	15.19	13.01	-2.5	13.84	١ كجم	برقوق / بخارى تركي
Indian Pomegranates	1 Kg	16.27	15.95	15.32	2.01	6.2	١ كجم	رمان هندي
Ekhilas Dates, (Maknoz)	1 Kg	14.42	14.47	14.57	-0.35	-1.03	١ كجم	تمر (مكنوز) إخلاص
VEGETABLES الخضار								
Green Beans	1 Kg	13.34	13.09	11.86	1.91	12.48	١ كجم	فاصوليا خضراء
Local Okra	1 Kg	17.35	19.04	17.63	-8.88	-1.59	١ كجم	بامية محلي
Local Black Eggplants	1 Kg	5.44	5.57	4.77	-2.33	14.05	١ كجم	باذنجان أسود محلي
Local Zucchini	1 Kg	6.14	6.79	5.79	-9.57	6.04	١ كجم	كوسة محلي
Pumpkin	1 Kg	6.6	7.23	6.12	-8.71	7.84	١ كجم	قرع عسلي
Local Cucumbers	1 Kg	5.21	5.3	5.51	-1.7	-5.44	١ كجم	خيار محلي
white Cabbage	1 Kg	3.3	3.49	2.83	-5.44	16.61	١ كجم	ملفوف أبيض
green local Peppers	1 Kg	8.83	9.11	7.58	-3.07	16.49	١ كجم	فلفل أخضر بارد محلي
Green local Chili	1 Kg	10	10.23	9.6	-2.25	4.17	١ كجم	فلفل أخضر حار محلي
Local tomatoes	1 Kg	6.85	6.47	4.83	5.87	41.82	١ كجم	طماطم محلي
Imported tomatoes	1 Kg	6.42	6.62	5.29	-3.02	21.36	١ كجم	طماطم مستورد
Local Corchorus	1 Bundle	2.49	2.6	2.49	-4.23	0	١ حزمة	ملوخية محلي
Local Lettuce	1 Kg	6.48	6.64	6.62	-2.41	-2.11	١ كجم	خس محلي
Parsley	1 Bundle	1.06	1.06	1.05	0	0.95	١ حزمة	بقونس
Spinach	1 Bundle	1.25	1.21	1.29	3.31	-3.1	١ حزمة	سبانخ
local watercress	1 Bundle	1.03	1.03	1.01	0	1.98	١ حزمة	جرجير محلي

متوسطات الأسعار و التغيرات الشهرية و السنوية في المملكة (يونيو ٢٠٢٢)
Average prices monthly and annual changes in the kingdom (June 2022)

Items	Unit	متوسطات الأسعار Average Prices			نسبة التغير من يونيو ٢٠٢٢ إلى Percent Change From Jun 2022 to		الوحدة	البنود
		يونيو Jun 2022	مايو May 2022	يونيو Jun 2021	مايو May 2022	يونيو Jun 2021		
		VEGETABLES الخضار						
Local Onion	1 Kg	3.21	3.3	3.11	-2.73	3.22	ا كجم	بصل مدور محلي
imported Onion	1 Kg	4.01	4.1	3.91	-2.2	2.56	ا كجم	بصل مدور مستورد
Chinese Garlic	1 Kg	10.29	10.6	9.59	-2.92	7.3	ا كجم	ثوم صيني
Lentils	1 Kg	10.01	9.94	9.65	0.70	3.73	ا كجم	عدس
Medammes Beans (California Garden)	450 gm	4.64	4.6	4.31	0.87	7.66	٤٥٠ جم	فول مدمس(حدائق كاليفورنيا)
Local Tomato Paste (Saudia)	135 gm	1.89	1.88	1.6	0.53	18.13	١٣٥ جم	صلصة طماطم محلي(السعودية)
Medium local Potatoes	1 Kg	4.39	3.99	2.87	10.03	52.96	ا كجم	بطاطس وسط محلي
Local Carrots	1 Kg	5.36	5.25	4.85	2.1	10.52	ا كجم	جزر محلي
Black Spanish Olives	1 Kg	19.77	19.52	18.44	1.28	7.21	ا كجم	زيتون أسود أسباني
SUGAR, AND SWEETS السكر والحلويات								
Soft sugar (AlOsra)	10 Kg	34.47	34.1	30.71	1.09	12.24	١٠ كجم	سكر ناعم (الاسرة)
imported Honey (Langilies)	1 Kg	79.58	79.07	72.26	0.64	10.13	ا كجم	عسل نحل مستورد (لأنجليز)
FOOD PRODUCTS N.E.C منتجات غذائية غير مصنفة في مكان آخر								
American Cardamom	1 Kg	155.68	159.09	182.38	-2.14	-14.64	ا كجم	هيل أمريكي
Indian Cardomom	1 Kg	161.19	163.45	194.38	-1.38	-17.07	ا كجم	هيل هندي
COFFEE AND TEA القهوة والشاي								
black loose Tea (Rabea)	1 Kg	40.6	40.72	43.31	-0.29	-6.26	ا كجم	شاي أسود فرط(ربيع)
Coffee beans, Hrari	1 Kg	41.82	41.19	39.25	1.53	6.55	ا كجم	بن حب / هرري
Coffee beans, Loqmati	1 Kg	29.66	28.93	27.62	2.52	7.39	ا كجم	بن حب / لقمتي
Instant Coffee (Nescaf)	100 gm	22.22	22.19	21.21	0.14	4.76	١٠٠ جم	قهوة سريعة التحضير(نسكافية)
MINERAL WATER, SOFT DRINKS, AND JUICES المياه المعدنية والمرطبات والعصيرات								
Water	1.5 L	2.16	2.18	2.17	-0.92	-0.46	١,٥ لتر	مياه حصة
orange Local Juice (Rani)	180 ml	1.78	1.76	1.6	1.14	11.25	١٨٠ ملل	عصير برتقال معلب محلي(راني)
Local Soft Drinks	320 ml	2.61	2.61	2.63	0	-0.76	٣٢٠ ملل	مشروبات غازية محلي
TOBACCO التبغ								
Marlboro Cigarettes	1 Pack	28.03	28.03	27.94	0	0.32	ا علبة	سجائر مالبورو
CLOTHING الملابس								
Men summer dress (Al Aseel)	1 thope	95.97	96.65	94.3	-0.70	1.77	ا ثوب	ثوب صيفي رجالي(الأصيل)
Shemagh, (Al Bassam)	1 shemagh	132.3	130.97	126.94	1.02	4.22	ا شماغ	شماغ(البسام)
Syrian Egal	1 Egal	29.3	28.88	28.55	1.45	2.63	ا عقال	عقال سوري
short sleeve undershirt (Al Aseel)	1 shirt	13.04	13.05	12.25	-0.08	6.45	ا فانيلة	فانلة داخلية نصف كم(الأصيل)
Mens long trousers, (Al Aseel)	1 trousers	17.97	18.02	17.5	-0.28	2.69	ا سروال	سروال طويل رجالي(الأصيل)
Women's Abaya	1 abayah	111.5	111.25	109.09	0.22	2.21	ا عباءة	عباءة نسائية
Headdress, National	1 veil	25.56	25.39	24.64	0.67	3.73	ا شيلة	شيلة (طرحة)
Sewing for men and boys	1 Cost	90.7	90.99	88.66	-0.32	2.3	ا تكلفة	خياطة للرجال والأولاد
Sewing for women and girls	1 Cost	60.72	60.35	60.05	0.61	1.12	ا تكلفة	خياطة للنساء والبنات
Laundry and ironing expenses	1 Service	3.54	3.54	3.56	0	-0.56	ا خدمة	نفقات تنظيف وكوي الملابس بالمغسلة

متوسطات الأسعار و التغيرات الشهرية و السنوية في المملكة (يونيو ٢٠٢٢)
Average prices monthly and annual changes in the kingdom (June 2022)

Items	Unit	متوسطات الأسعار Average Prices			نسبة التغير من يونيو ٢٠٢٢ إلى Percent Change From Jun 2022 to		الوحدة	البنود
		يونيو Jun 2022	مايو May 2022	يونيو Jun 2021	مايو May 2022	يونيو Jun 2021		
		CONSTRUCTIONAL GOODS						
Black National Cement	50 Kg	14.85	14.47	14.95	2.63	-0.67	٥٠ كجم	إسمنت أسود وطني
White National Cement	50 Kg	39.46	39.11	39.46	0.89	0	٥٠ كجم	إسمنت ابيض وطني
National Gypsum	40 Kg	15.82	15.31	15.32	3.33	3.26	٤٠ كجم	جبس وطني
white soft Sand	1 M3	61.21	61.12	58.76	0.15	4.17	٣م ا	رمل ناعم ابيض
Mixed Sand (sand and pebble)	1 M3	45.24	44.97	44.31	0.60	2.1	٣م ا	مخلوط (رمل و بحص)
Red Sand	1 M3	27.61	27.6	27.46	0.04	0.55	٣م ا	رمل احمر
15cm black Block	1000 Grain	1763.19	1761.66	1748.73	0.09	0.83	١٠٠٠ حبة	بلوك اسود مقاس 15سم
20cm black Block	1000 Grain	1855.25	1855.25	1830.48	0	1.35	١٠٠٠ حبة	بلوك اسود مقاس 20سم
350 K Resistant Concrete	1 M3	224.24	223.89	222.02	0.16	1	٣م ا	خرسانة مقاوم 350ك
250 K Resistant Concrete	1 M3	201.2	200.84	199.57	0.18	0.82	٣م ا	خرسانة مقاوم 250ك
350 K Normal Concrete	1 M3	215.14	214.73	212.88	0.19	1.06	٣م ا	خرسانة عادي 350ك
250 K Normal Concrete	1 M3	192.8	192.39	190.77	0.21	1.06	٣م ا	خرسانة عادي 250ك
National Marble tiles	1 M2	23.23	23.13	22.77	0.43	2.02	٢م ا	بلاط كسر رخام بلدي
6mm National Reinforcing iron	1 Ton	4524.72	4813.38	4233.01	-6	6.89	ا طن	حديد تسليح 6مم وطني
8mm National Reinforcing iron	1 Ton	4096.76	4543.11	3828.08	-9.82	7.02	ا طن	حديد تسليح 8مم وطني
10mm national Reinforcing iron	1 Ton	4160.73	4614.95	3830.21	-9.84	8.63	ا طن	حديد تسليح 10 مم وطني
12mm national Reinforcing iron	1 Ton	3704.88	4000.96	3511.12	-7.4	5.52	ا طن	حديد تسليح 12مم وطني
14mm national Reinforcing iron	1 Ton	3699.08	3991.88	3508.17	-7.33	5.44	ا طن	حديد تسليح 14مم وطني
16mm national Reinforcing iron	1 Ton	3690.89	3991.51	3507.7	-7.53	5.22	ا طن	حديد تسليح 16مم وطني
18mm national reinforcing iron	1 Ton	3691.88	3992.87	3505.94	-7.54	5.3	ا طن	حديد تسليح 18مم وطني
Chinese Iron-binding cables	10 Kg	72.18	73.14	60.09	-1.31	20.12	١٠ كجم	كيايل ربط الحديد صيني
2.5mm national electrical wires	1 M	1.18	1.18	1.1	0	7.27	ا م	أسلاك كهربائية 2.5مم وطني
4mm national Electrical wires	1 M	1.74	1.73	1.62	0.58	7.41	ا م	أسلاك كهربائية 4مم وطني
6mm national Electrical wires	1 M	2.61	2.6	2.48	0.38	5.24	ا م	أسلاك كهربائية 6مم وطني
10mm national Electrical cables	1 M	21.38	21.46	19.18	-0.37	11.47	ا م	كيايل كهربائية 10مم وطني
25mm national Electrical cables	1 M	46.08	46.47	41.53	-0.84	10.96	ا م	كيايل كهربائية 25مم وطني
35mm national Electrical cables	1 M	61.07	61.39	55.21	-0.52	10.61	ا م	كيايل كهربائية 35مم وطني
50mm national Electrical cables	1 M	84.25	84.47	75.89	-0.26	11.02	ا م	كيايل كهربائية 50مم وطني
70mm national Electrical cables	1 M	119.87	120.32	111.82	-0.37	7.2	ا م	كيايل كهربائية 70مم وطني
95mm national Electrical cables	1 M	162.79	164.36	151.42	-0.96	7.51	ا م	كيايل كهربائية 95مم وطني
120mm national Electrical cables	1 M	207.27	209.59	188.8	-1.11	9.78	ا م	كيايل كهربائية 120مم وطني
300mm national Electrical cables	1 M	520.06	523.33	482.46	-0.62	7.79	ا م	كيايل كهربائية 300مم وطني
Aluminum (Saudi, Arch side)	5.8 M	92.36	94.88	76.6	-2.66	20.57	٥,٨ م	ألمنيوم (حلق جنب سعودي)
Chilian Wood	1 M3	1953.27	1989.6	1667.5	-1.83	17.14	٣م ا	خشب تشيلي
Romanian Wood	1 M3	1867.31	1892.13	1571.64	-1.31	18.81	٣م ا	خشب روماني
African Teak Wood	1 M3	5712.01	5677.26	5378.58	0.61	6.2	٣م ا	خشب تيك أفريقي
Indonesian Ablakash Wood	1 M3	3471.08	3526.99	2807.48	-1.59	23.64	٣م ا	خشب أبلakash إندونيسي
Coal	1 Kg	10.08	10.04	9.42	0.40	7.01	١ كجم	فحم

متوسطات الأسعار و التغيرات الشهرية و السنوية في المملكة (يونيو ٢٠٢٢)
Average prices monthly and annual changes in the kingdom (June 2022)

Items	Unit	متوسطات الأسعار Average Prices			نسبة التغير من يونيو ٢٠٢٢ إلى Percent Change From Jun 2022 to		الوحدة	البنود
		يونيو Jun 2022	مايو May 2022	يونيو Jun 2021	مايو May 2022	يونيو Jun 2021		
		DETERGENT						
clothes powder Soap (Tide)	100 gm	1.83	1.83	1.69	0	8.28	١٠٠ جم	صابون بودرة للملابس(تايد)
utensils liquid Soap (Fairy)	800 ml	* 14.61	—	—	—	—	٨٠٠ مل	صابون سائل للأواني(فيربي)
Bleach for Clothes (Clorox)	1 Gallon	19.88	19.58	18.96	1.53	4.85	١ جالون	دواء غسيل (مبيض ملابس)كلوركس
Insecticide, spray (Reid)	300 ml	11.4	11.28	10.89	1.06	4.68	٣٠٠ مل	مبيد حشرات بخاخ(ريد)
HEALTH					الصحة			
General physician examination	1 Service	52.36	51.97	51.97	0.75	0.75	١ خدمة	كشف طبيب عام
Pediatrician examination	1 Service	72.16	71.76	72.71	0.56	-0.76	١ خدمة	كشف طبيب اطفال
Dentist examination	1 Service	180.88	179.88	177.63	0.56	1.83	١ خدمة	كشف طبيب اسنان
MAINTENANCE AND REPAIR OF PERSONAL TRANSPORT					صيانة وإصلاح معدات النقل الشخصية			
Car fix (mechanics)	1 Cost	91.5	91.4	91.6	0.11	-0.11	١ أجرة	اصلاح سيارة (ميكانيكا)
Oil change	1 Cost	94.41	94.46	86.86	-0.05	8.69	١ تكلفة	تغيير زيت
FODDER AND LIVESTOCK					الأعلاف والحيوانات الحية			
imported Barley	50 Kg	85.33	83.71	62.2	1.94	37.19	٥٠ كجم	شعير مستورد
Clover	1 Bulk	26.44	27.35	19.64	-3.33	34.62	١ بالة	برسيم
Chloris gayana	1 Bulk	18.36	19.53	14.02	-5.99	30.96	١ بالة	الرودس
Hay	1 Bulk	17.8	18.76	14.64	-5.12	21.58	١ بالة	التبن أو الدريس
Cubes	40 Kg	73.61	72.77	56.09	1.15	31.24	٤٠ كجم	المكعبات
Sorghum bicolor	40 Kg	134.12	129.77		3.35		٤٠ كجم	ذرة الرفيعة (البيضاء)
Millet	40 Kg	123.75	120.2		2.95		٤٠ كجم	دخن
Najdi Sheep	1 Grain	1488.97	1471.62	1446.84	1.18	2.91	١ حبة	غنم نجدي
Naemi Sheep	1 Grain	1502.86	1498.06	1434.8	0.32	4.74	١ حبة	غنم نعيمي
Barbari Sheep	1 Grain	659.84	656.72	653.33	0.48	1	١ حبة	غنم بربري
Soakny Sheep	1 Grain	1121.71	1107.86	1096.43	1.25	2.31	١ حبة	غنم سواكني
Harri Sheep	1 Grain	1457.76	1399.14	1373.28	4.19	6.15	١ حبة	غنم حري
Local goat (trunk)	1 Grain	982.68	987.14	969.29	-0.45	1.38	١ حبة	تيس بلدي (جذع)
HOTELS AND FURNISHED APARTMENTS					الفنادق والشقق المفروشة			
Hotel accommodation	1 Cost	463.95	470.84	447.45	-1.46	3.69	١ أجرة	اقامة بالفنادق
Furnished apartment	1 Cost	270.34	270.5	260.21	-0.06	3.89	١ أجرة	شقه مفروشه
MISCELLANEOUS PERSONAL GOODS AND SERVICES					السلع والخدمات الشخصية المتنوعة			
Hairdresser for men and boys	1 Cost	15.58	15.46	15.26	0.78	2.1	١ أجرة	حلاقه للرجال والاولاد
Local Children diapers (Pampers)	1 Pack	70.9	70.7	68.43	0.28	3.61	١ عبوه	حفاظ أطفال محلية(بامبرز)
local Tissue paper (Fine)	1 Pack	3.16	3.12	3.1	1.28	1.94	١ عبه	مناديل ورق محلي(فاين)
parties and weddings expenses	1 Cost	12645.83	12500	9464.29	1.17	33.62	١ تكلفة	نفقات الحفلات والافراح



The Most Prominent Relative Changes Monthly

For All cities

السلع و الخدمات التي سجلت أكبر نسبة ارتفاع خلال شهر

يونيو ٢٠٢٢ مقارنة بشهر مايو ٢٠٢٢

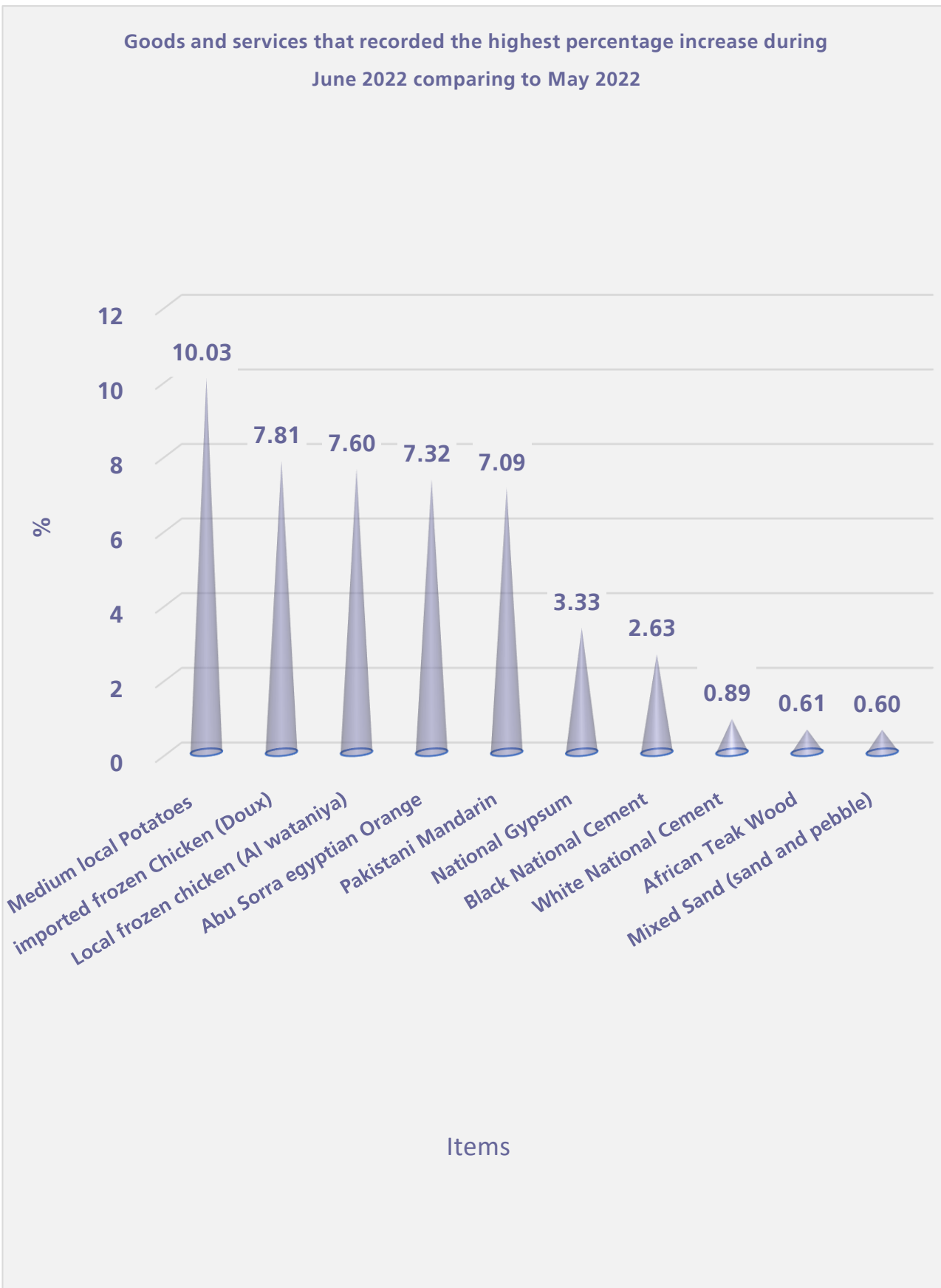
Goods and services that recorded the highest percentage increase during

June 2022 comparing to May 2022

Items	نسبة التغير Percent Change	البنود
GOODS AND SERVICES		
السلع و الخدمات		
Medium local Potatoes	10.03	بطاطس وسط محلي
imported frozen Chicken (Doux)	7.81	دجاج مجمد مستورد(دو)
Local frozen chicken (Al wataniya)	7.60	دجاج مجمد محلي(الوطنية)
Abu Sorra egyptian Orange	7.32	برتقال أبو صرة مصري
Pakistani Mandarin	7.09	يوسفي باكستاني
Vegetable oil, (frying) Al Arabi	6.27	زيت نباتي (للقلي)العربي
Local tomatoes	5.87	طماطم محلي
medium African Lemon	5.84	ليمون وسط أفريقي
Dates(Rotab)	5.30	تمر (رطب)
Corn oil, (cooking), Afia	4.83	زيت ذرة (للطهي)عافية
Harri Sheep	4.19	غنم حري
Sweet corn	3.60	ذرة الحلوة
Cheddar Cheese (Kraft)	3.48	جبنة شيدر علب(كرفت)
Sorghum bicolor	3.35	ذرة الرفيعة (البيضاء)
Spinach	3.31	سبانخ
GOODS AND SERVICES		
السلع الإنشائية		
National Gypsum	3.33	جبس وطني
Black National Cement	2.63	إسمنت أسود وطني
White National Cement	0.89	إسمنت ابيض وطني
African Teak Wood	0.61	خشب تيك أفريقي
Mixed Sand (sand and pebble)	0.60	مخلوط (رمل و بحص)
4mm national Electrical wires	0.58	أسلاك كهربائية ٤مم وطني
National Marble tiles	0.43	بلاط كسر رخام بلدي
Coal	0.40	فحم
6mm national Electrical wires	0.38	أسلاك كهربائية ٦مم وطني
250 K Normal Concrete	0.21	خرسانة عادي ٢٥٠ك
350 K Normal Concrete	0.19	خرسانة عادي ٣٥٠ك
250 K Resistant Concrete	0.18	خرسانة مقاوم ٢٥٠ك
350 K Resistant Concrete	0.16	خرسانة مقاوم ٣٥٠ك
white soft Sand	0.15	رمل ناعم ابيض
15cm black Block	0.09	بلوك اسود مقاس ١٥ سم



Goods and services that recorded the highest percentage increase during June 2022 comparing to May 2022



السلع و الخدمات التي سجلت أكبر نسبة انخفاض خلال شهر

يونيو ٢٠٢٢ مقارنة بشهر مايو ٢٠٢٢

Goods and services that recorded the highest percentage decrease during

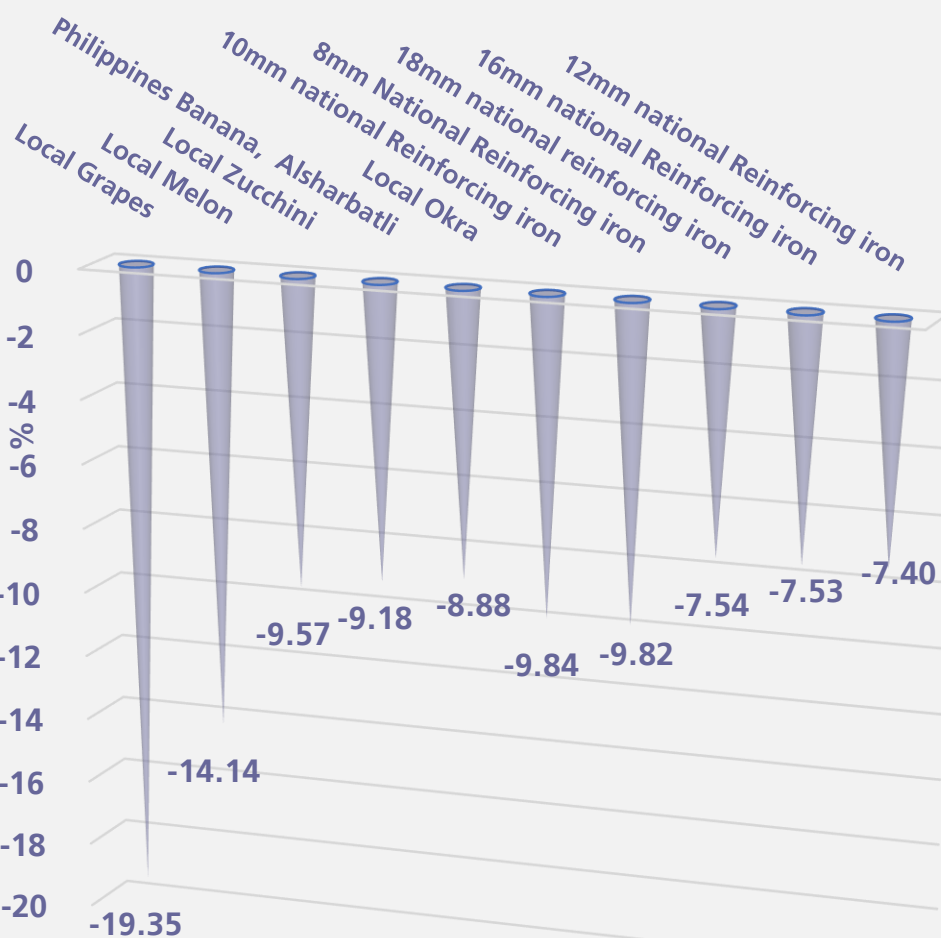
June 2022 comparing to May 2022

Items	نسبة التغير Percent Change	البنود
GOODS AND SERVICES		
السلع و الخدمات		
Local Grapes	-19.35	عنب محلي
Local Melon	-14.14	شمام محلي
Local Zucchini	-9.57	كوسة محلي
Philippines Banana, Alsharbatli	-9.18	موز الشربتلي الفلبين
Local Okra	-8.88	بامية محلي
Pumpkin	-8.71	قرع عسلي
Pakistani Mango	-6.99	منجا باكستاني
Chloris gayana	-5.99	الرودس
white Cabbage	-5.44	ملفوف أبيض
Lebanese Grapes	-5.32	عنب لبناني
Lebanese Peach	-5.23	خوخ لبناني
Local Eggs	-5.21	بيض محلي
Hay	-5.12	التبن أو الدريس
Local Corchorus	-4.23	ملوخية محلي
Medium Lebanese Pears	-4.03	كمثرى وسط لبناني
GOODS AND SERVICES		
السلع الإنشائية		
10mm national Reinforcing iron	-9.84	حديد تسليح ١٠ مم وطني
8mm National Reinforcing iron	-9.82	حديد تسليح ٨ مم وطني
18mm national reinforcing iron	-7.54	حديد تسليح ١٨ مم وطني
16mm national Reinforcing iron	-7.53	حديد تسليح ١٦ مم وطني
12mm national Reinforcing iron	-7.40	حديد تسليح ١٢ مم وطني
14mm national Reinforcing iron	-7.33	حديد تسليح ١٤ مم وطني
6mm National Reinforcing iron	-6.00	حديد تسليح ٦ مم وطني
Aluminum (Saudi, Arch side)	-2.66	ألومنيوم (حلق جنب سعودي)
Chilian Wood	-1.83	خشب تشيلي
Indonesian Ablakash Wood	-1.59	خشب أبلakash إندونيسي
Chinese Iron-binding cables	-1.31	كيايل ربط الحديد صيني
Romanian Wood	-1.31	خشب روماني
120mm national Electrical cables	-1.11	كيايل كهربائية ١٢٠ مم وطني
95mm national Electrical cables	-0.96	كيايل كهربائية ٩٥ مم وطني
25mm national Electrical cables	-0.84	كيايل كهربائية ٢٥ مم وطني



Goods and services that recorded the highest percentage decrease during
June 2022 comparing to May 2022

Items



متوسط أسعار بعض المواد الإنشائية في المملكة خلال عام ٢٠٢٢ م
(بالريال السعودي)


Average prices of some construction materials in the kingdom during 2022
(Saudi Riyals)

الأخشاب Timber	الكيابل Cabling	الأسمنت Cement	الحديد Iron	الخرسانة الجاهزة Ready-mixed concrete	التاريخ الهجري	الشهر
(متر مكعب) M3	(متر طولي) M	كيس (٥٠ كيلو) Bag(50)kg	طن Ton	(متر مكعب) M3	Hijri Date	Month
2273.30	31.30	12.70	2218.50	154.28	1426/12/01 1427/12/10	متوسط عام ٢٠٠٦ م Ann.Average2006
3380.02	47.13	13.67	3579.34	202.38	1443/05/28 1443/06/28	يناير Jan
3492.24	48.08	13.72	3591.70	202.52	1443/06/29 1443/07/27	فبراير Feb
3621.35	49.74	13.70	3747.95	203.47	1443/07/28 1443/08/28	مارس Mar
3673.49	50.50	13.72	4292.81	204.84	1443/08/29 1443/09/29	ابريل Apr
3731.28	50.80	13.74	4278.38	207.96	1443/09/30 1443/11/01	مايو May
3712.12	50.57	13.93	3938.42	208.35	1443/11/02 1443/12/01	يونيو Jun

Links:

[Excel tables](#)

[Methodology](#)



الهيئة العامة للإحصاء
General Authority for Statistics

