



الهيئة العامة للإحصاء
General Authority for Statistics

Average Prices of Goods and Services

May 2022



Movements of average prices of goods and services

(Tables)

(مايو ٢٠٢٢) متوسطات الأسعار و التغيرات الشهرية و السنوية في المملكة
Average prices monthly and annual changes in the kingdom (May 2022)

| Items | Unit | متوسطات الأسعار Average Prices | | | نسبة التغير من مايو ٢٠٢٢ إلى Percent Change From May 2022 to | | الوحدة | البنود |
|--|----------|-----------------------------------|----------------------|---------------------|---|---------------------|----------|-----------------------------------|
| | | مايو May 2022 | أبريل Apr 2022 | مايو May 2021 | أبريل Apr 2022 | مايو May 2021 | | |
| | | | | | | | | |
| Food and Beverage | | | | | | | | الأغذية والمشروبات |
| BREAD AND SEEDS | | | | | | | | الخبز والحبوب |
| Brown Local Wheat flour(Grain Silos) | 1 Kg | 2.86 | 2.85 | 2.7 | 0.35 | 5.93 | كجم ١ | دقيق قمح محلي اسمر(صوامع الغلال) |
| White Local Flour(Grain Silos) | 2 Kg | 4.61 | 4.59 | 4.3 | 0.44 | 7.21 | كجم ٢ | دقيق محلي أبيض(صوامع الغلال) |
| Sweet corn | 340 gm | 5.84 | 5.79 | | 0.86 | | جم ٣٤٠ | ذرة الحلوة |
| Basmati White Indian Rice (Al Mehideb) | 10 Kg | 90.1 | 90.04 | 91.51 | 0.07 | -1.54 | كجم ١٠ | أرز بسمتي أبيض هندي(المهيذب) |
| Maza Indian Rice(Abu Kas) | 10 Kg | 75.09 | 73.32 | 75.11 | 2.41 | -0.03 | كجم ١٠ | أرز مزة هندي (أبو كاس) |
| Perfetto Noodles | 250 gm | 5.34 | 5.27 | 5.14 | 1.33 | 3.89 | جم ٢٥٠ | شعيرية بيرفيتو |
| Perfetto Local Macaroni | 500 gm | 5.38 | 5.31 | 5.22 | 1.32 | 3.07 | جم ٥٠٠ | مكرونه بيرفيتو محلي |
| Oats Soup (Quaker) | 500 gm | 9.58 | 9.41 | 9.61 | 1.81 | -0.31 | جم ٥٠٠ | شورية علب شوفان |
| White Bread | 4 loaves | 1.12 | 1.12 | 1.11 | 0 | 0.90 | ع رغيف ٤ | خبز أبيض مفروود |
| MEAT AND POULTRY | | | | | | | | اللحوم والدواجن |
| Fresh Cattle Meat | 1 Kg | 46.63 | 46.75 | 44.6 | -0.26 | 4.55 | كجم ١ | لحم بقر طازج |
| Fresh Sheep Meat | 1 Kg | 61.21 | 61.17 | 59.78 | 0.07 | 2.39 | كجم ١ | لحم ضأن طازج |
| Fresh Camel Meat | 1 Kg | 52.19 | 52.41 | 49.59 | -0.42 | 5.24 | كجم ١ | لحم جمل طازج |
| imported chilled Sheep Meat | 1 Kg | 51.52 | 52.02 | 47.42 | -0.96 | 8.65 | كجم ١ | لحم ضأن مبرد مستورد |
| The cost of cooking the carcass | 1 Cost | 284.67 | 284.01 | 278.04 | 0.23 | 2.38 | ١ تكلفة | تكلفة طبخ الذبيحه |
| Local fresh chicken (Faqih) | 900 gm | 17.84 | 16.87 | 15.13 | 5.75 | 17.91 | جم ٩٠٠ | دجاج طازج محلي(فقيه) |
| Local frozen chicken (Al wataniya) | 900 gm | 17.1 | 15.99 | 14.23 | 6.94 | 20.17 | جم ٩٠٠ | دجاج مجمد محلي(الوطنية) |
| imported frozen Chicken (Doux) | 900 gm | 17.67 | 16.33 | 14.27 | 8.21 | 23.83 | جم ٩٠٠ | دجاج مجمد مستورد(دو) |
| fresh Chicken Breast Fillet (Alyoum) | 450 gm | 21.5 | 20.73 | 19.8 | 3.71 | 8.59 | جم ٤٥٠ | فيليه صدور دجاج طازج (اليوم) |
| Fresh Chicken Thigh (Alwatania) | 450 gm | 10.22 | 9.82 | 9.4 | 4.07 | 8.72 | جم ٤٥٠ | أفخاذ دجاج طازج (الوطنية) |
| FISH AND SEAFOOD | | | | | | | | السماك وطعام البحر |
| Fresh Fish (Kanaad) | 1 Kg | 61.46 | 63.4 | 57.2 | -3.06 | 7.45 | كجم ١ | سمك طازج كنعن |
| Fresh Fish (Grouper) | 1 Kg | 52 | 52.57 | 49.68 | -1.08 | 4.67 | كجم ١ | سمك طازج هامور |
| Fresh peeled Shrimp | 1 Kg | 75.34 | 77.49 | 74.96 | -2.77 | 0.51 | كجم ١ | روبيان طازج مقشر |
| MILK, MILK PRODUCTS AND EGGS | | | | | | | | الحليب ومنتجاته والبيض |
| Local Fresh Milk (Al Marai) | 1 L | 5.97 | 6 | 5.02 | -0.50 | 18.92 | لتر ١ | حليب طازج محلي(المراعي) |
| Evaporated Milk (Bonni) | 170 gm | 3.24 | 3.22 | 3.1 | 0.62 | 4.52 | جم ١٧٠ | حليب سائل معلب(بوني) |
| Powder Milk (Nido) | 1.8 Kg | 73.69 | 70.3 | 61.67 | 4.82 | 19.49 | كجم ١,٨ | حليب بودرة معلب(نيدو) |
| Newborn Milk (Similac 1) | 400 gm | 35.89 | 35.78 | 33.39 | 0.31 | 7.49 | جم ٤٠٠ | حليب أطفال حديثي الولادة(سميلاك1) |
| Local Fresh Milk (Al Safi) | 1.5 L | 8.45 | 8.43 | 6.38 | 0.24 | 32.45 | لتر ١,٥ | لبن طازج محلي(الصافي) |
| Yoghurt, (Al Saffi) | 170 gm | 1.5 | 1.5 | 1.22 | 0 | 22.95 | جم ١٧٠ | لبن زبادي / روب(الصافي) |
| Cream, (Al Tag) | 155 gm | 5.68 | 5.64 | 5.12 | 0.71 | 10.94 | جم ١٥٥ | قشطه التاج |
| Cheddar Cheese (Kraft) | 100 gm | 6.33 | 6.15 | 5.5 | 2.93 | 15.09 | جم ١٠٠ | جبين شيدر علب(كرفت) |
| Local glass Cheese (Al Marai) | 500 gm | 19.32 | 18.67 | 15.61 | 3.48 | 23.77 | جم ٥٠٠ | جبين كاسات محلي(المراعي) |
| imported glass Cheese, (Kraft) | 140 gm | 7.28 | 7.18 | 6.97 | 1.39 | 4.45 | جم ١٤٠ | جبين كاسات مستورد(كرفت) |
| triangle Cheese (Lavache quri) | 120 gm | 4.89 | 4.87 | 4.39 | 0.41 | 11.39 | جم ١٢٠ | جبين مثلثات(لافش كيري) |
| Local Eggs | 1 plate | 20.34 | 20.33 | 15.79 | 0.05 | 28.82 | ١ طبق | بيض محلي |

متوسطات الأسعار و التغيرات الشهرية و السنوية في المملكة (مايو ٢٠٢٢)
Average prices monthly and annual changes in the kingdom (May 2022)

| Items | Unit | متوسطات الأسعار Average Prices | | | نسبة التغير من مايو ٢٠٢٢ إلى Percent Change From May 2022 to | | الوحدة | البنود |
|----------------------------------|----------|-----------------------------------|--------------|-------------|---|-------------|---------|---------------------------|
| | | مايو May | أبريل Apr | مايو May | أبريل Apr | مايو May | | |
| | | 2022 | 2022 | 2021 | 2022 | 2021 | | |
| OILS AND FAT | | | | | | | | |
| الزيوت والدهون | | | | | | | | |
| Butter(Lurpak) | 100 gm | 6.54 | 6.38 | 5.82 | 2.51 | 12.37 | ١٠٠ جم | زبد (لورباك) |
| Vegetable oil, (frying) Al Arabi | 1.5 L | 19.78 | 18.8 | 15.28 | 5.21 | 29.45 | ١,٥ لتر | زيت نباتي (للقلي)العربي |
| imported olive oil (Al Wazir) | 500 ml | 21.36 | 21.24 | 19.36 | 0.56 | 10.33 | ٥٠٠ ملل | زيت زيتون مستورد(الوزير) |
| Corn oil, (cooking), Afia | 1.5 L | 26.27 | 25.32 | 21.54 | 3.75 | 21.96 | ١,٥ لتر | زيت ذرة (للطهي)عافية |
| FRUITS AND NUTS | | | | | | | | |
| الفواكه والمكسرات | | | | | | | | |
| American red Apples | 1 Kg | 8.53 | 8.41 | 8.16 | 1.43 | 4.53 | ١ كجم | تفاح أحمر أمريكي |
| Yellow Apples | 1 Kg | 9.08 | 8.93 | 8.82 | 1.68 | 2.95 | ١ كجم | تفاح أصفر |
| Local Grapes | 1 Kg | 15.14 | 14.99 | 13.44 | 1 | 12.65 | ١ كجم | عنب محلي |
| Lebanese Grapes | 1 Kg | 17.47 | 16.82 | 15.37 | 3.86 | 13.66 | ١ كجم | عنب لبناني |
| Philippines Banana, Alsharbatli | 1 Kg | 5.99 | 5.95 | 5.43 | 0.67 | 10.31 | ١ كجم | موز الشربتلي الفلبين |
| Abu Sorra egyptian Orange | 1 Kg | 6.01 | 5.53 | 6.29 | 8.68 | -4.45 | ١ كجم | برتقال أبو صرة مصري |
| Pakistani Mandarin | 1 Kg | 6.77 | 6.37 | 6.26 | 6.28 | 8.15 | ١ كجم | يوسفي باكستاني |
| Local watermelon | 1 Kg | 3.18 | 3.66 | 2.72 | -13.11 | 16.91 | ١ كجم | حجب (بطيخ) محلي |
| Local Melon | 1 Kg | 4.95 | 6.18 | 4.6 | -19.9 | 7.61 | ١ كجم | شمام محلي |
| Medium Lebanese Pears | 1 Kg | 12.41 | 12.01 | 11.22 | 3.33 | 10.61 | ١ كجم | كمثرى وسط لبناني |
| Dates(Rotab) | 1 Kg | 14.71 | 14.92 | 14.03 | -1.41 | 4.85 | ١ كجم | تمر (رطب) |
| Lebanese Peach | 1 Kg | 16.05 | 17.95 | 14.45 | -10.58 | 11.07 | ١ كجم | خوخ لبناني |
| medium African Lemon | 1 Kg | 7.54 | 7.52 | 7.65 | 0.27 | -1.44 | ١ كجم | ليمون وسط أفريقي |
| Pakistani Mango | 1 Kg | 13.01 | 14.35 | 12.69 | -9.34 | 2.52 | ١ كجم | منجا باكستاني |
| Local Fig | 1 Kg | 19.69 | 20.54 | 18.8 | -4.14 | 4.73 | ١ كجم | تين محلي |
| Turkish Plums | 1 Kg | 15.19 | 14.97 | 12.73 | 1.47 | 19.32 | ١ كجم | برقوق / بخارى تركي |
| Indian Pomegranates | 1 Kg | 15.95 | 15.66 | 15.77 | 1.85 | 1.14 | ١ كجم | رمان هندي |
| Ekhilas Dates, (Maknoz) | 1 Kg | 14.47 | 14.8 | 14.78 | -2.23 | -2.1 | ١ كجم | تمر (مكنوز) إخلاص |
| VEGETABLES | | | | | | | | |
| الخضار | | | | | | | | |
| Green Beans | 1 Kg | 13.09 | 14.13 | 11.8 | -7.36 | 10.93 | ١ كجم | فاصوليا خضراء |
| Local Okra | 1 Kg | 19.04 | 20.98 | 17.53 | -9.25 | 8.61 | ١ كجم | بامية محلي |
| Local Black Eggplants | 1 Kg | 5.57 | 5.62 | 4.99 | -0.89 | 11.62 | ١ كجم | باذنجان أسود محلي |
| Local Zucchini | 1 Kg | 6.79 | 6.95 | 5.85 | -2.3 | 16.07 | ١ كجم | كوسة محلي |
| Pumpkin | 1 Kg | 7.23 | 8.2 | 6.19 | -11.83 | 16.8 | ١ كجم | قرع عسلي |
| Local Cucumbers | 1 Kg | 5.3 | 5.88 | 4.97 | -9.86 | 6.64 | ١ كجم | خيار محلي |
| white Cabbage | 1 Kg | 3.49 | 3.52 | 2.85 | -0.85 | 22.46 | ١ كجم | ملفوف أبيض |
| green local Peppers | 1 Kg | 9.11 | 10.31 | 7.95 | -11.64 | 14.59 | ١ كجم | فلفل أخضر بارد محلي |
| Green local Chili | 1 Kg | 10.23 | 10.75 | 9.46 | -4.84 | 8.14 | ١ كجم | فلفل أخضر حار محلي |
| Local tomatoes | 1 Kg | 6.47 | 8.07 | 4.52 | -19.83 | 43.14 | ١ كجم | طماطم محلي |
| Imported tomatoes | 1 Kg | 6.62 | 7.69 | 4.91 | -13.91 | 34.83 | ١ كجم | طماطم مستورد |
| Local Corchorus | 1 Bundle | 2.6 | 2.61 | 2.53 | -0.38 | 2.77 | ١ حزمة | ملوخية محلي |
| Local Lettuce | 1 Kg | 6.64 | 6.85 | 6.66 | -3.07 | -0.30 | ١ كجم | خس محلي |
| Parsley | 1 Bundle | 1.06 | 1.06 | 1.07 | 0 | -0.93 | ١ حزمة | بقونس |
| Spinach | 1 Bundle | 1.21 | 1.2 | 1.29 | 0.83 | -6.2 | ١ حزمة | سبانخ |
| local watercress | 1 Bundle | 1.03 | 1.03 | 1.02 | 0 | 0.98 | ١ حزمة | جرجير محلي |

متوسطات الأسعار و التغيرات الشهرية و السنوية في المملكة (مايو ٢٠٢٢)
Average prices monthly and annual changes in the kingdom (May 2022)

| Items | Unit | متوسطات الأسعار Average Prices | | | نسبة التغير من مايو ٢٠٢٢ إلى Percent Change From May 2022 to | | الوحدة | البنود |
|---|------------|-----------------------------------|--------------|-------------|---|-------------|----------|-----------------------------------|
| | | مايو May | أبريل Apr | مايو May | أبريل Apr | مايو May | | |
| | | 2022 | 2022 | 2021 | 2022 | 2021 | | |
| VEGETABLES | | | | | | | | |
| الخضار | | | | | | | | |
| Local Onion | 1 Kg | 3.3 | 3.19 | 3.07 | 3.45 | 7.49 | كجم | بصل مدور محلي |
| imported Onion | 1 Kg | 4.1 | 4.05 | 3.83 | 1.23 | 7.05 | كجم | بصل مدور مستورد |
| Chinese Garlic | 1 Kg | 10.6 | 10.9 | 9.24 | -2.75 | 14.72 | كجم | ثوم صيني |
| Lentils | 1 Kg | 9.94 | 10.18 | 9.62 | -2.36 | 3.33 | كجم | عدس |
| Medammes Beans (California Garden) | 450 gm | 4.6 | 4.61 | 4.35 | -0.22 | 5.75 | ٤٥٠ جم | فول مدمس(حدائق كاليفورنيا) |
| Local Tomato Paste (Saudia) | 135 gm | 1.88 | 1.85 | 1.58 | 1.62 | 18.99 | ١٣٥ جم | صلصة طماطم محلي(السعودية) |
| Medium local Potatoes | 1 Kg | 3.99 | 3.43 | 2.86 | 16.33 | 39.51 | كجم | بطاطس وسط محلي |
| Local Carrots | 1 Kg | 5.25 | 5.29 | 4.9 | -0.76 | 7.14 | كجم | جزر محلي |
| Black Spanish Olives | 1 Kg | 19.52 | 18.8 | 18.45 | 3.83 | 5.8 | كجم | زيتون أسود أسباني |
| SUGAR, AND SWEETS | | | | | | | | |
| السكر والحلويات | | | | | | | | |
| Soft sugar (AlOsra) | 10 Kg | 34.1 | 34.46 | 30.29 | -1.04 | 12.58 | ١٠ كجم | سكر ناعم (الاسرة) |
| imported Honey (Langilies) | 1 Kg | 79.07 | 77.72 | 73.15 | 1.74 | 8.09 | كجم | عسل نحل مستورد (لأنجليز) |
| FOOD PRODUCTS N.E.C | | | | | | | | |
| منتجات غذائية غير مصنفة في مكان آخر | | | | | | | | |
| American Cardamom | 1 Kg | 159.09 | 161.78 | 181.54 | -1.66 | -12.37 | كجم | هيل أمريكي |
| Indian Cardomom | 1 Kg | 163.45 | 166.04 | 194.63 | -1.56 | -16.02 | كجم | هيل هندي |
| COFFEE AND TEA | | | | | | | | |
| القهوة والشاي | | | | | | | | |
| black loose Tea (Rabea) | 1 Kg | 40.72 | 41.28 | 42.64 | -1.36 | -4.5 | كجم | شاي أسود فرط(ربيع) |
| Coffee beans, Hrari | 1 Kg | 41.19 | 40.98 | 39.68 | 0.51 | 3.81 | كجم | بن حب / هرري |
| Coffee beans, Loqmati | 1 Kg | 28.93 | 28.59 | 27.75 | 1.19 | 4.25 | كجم | بن حب / لقمتي |
| Instant Coffee (Nescaf) | 100 gm | 22.19 | 21.95 | 21.17 | 1.09 | 4.82 | ١٠٠ جم | قهوة سريعة التحضير(نسكافية) |
| MINERAL WATER, SOFT DRINKS, AND JUICES | | | | | | | | |
| المياه المعدنية والمرطبات والعصيرات | | | | | | | | |
| Water | 1.5 L | 2.18 | 2.17 | 2.17 | 0.46 | 0.46 | ١,٥ لتر | مياه حصة |
| orange Local Juice (Rani) | 180 ml | 1.76 | 1.73 | 1.63 | 1.73 | 7.98 | ١٨٠ ملل | عصير برتقال معلب محلي(راني) |
| Local Soft Drinks | 320 ml | * 2.61 | 2.61 | — | 0 | — | ٣٢٠ ملل | مشروبات غازية محلي |
| TOBACCO | | | | | | | | |
| التبغ | | | | | | | | |
| Marlboro Cigarettes | 1 Pack | 28.03 | 28.03 | 27.95 | 0 | 0.29 | ١ علبة | سجائر مالبورو |
| CLOTHING | | | | | | | | |
| الملابس | | | | | | | | |
| Men summer dress (Al Aseel) | 1 thope | 96.65 | 96.76 | 94.15 | -0.11 | 2.66 | ١ ثوب | ثوب صيفي رجالي(الأصيل) |
| Shemagh, (Al Bassam) | 1 shemagh | 130.97 | 135.19 | 126.39 | -3.12 | 3.62 | ١ شماغ | شماغ(البسام) |
| Syrian Egal | 1 Egal | 28.88 | 28.84 | 28.63 | 0.14 | 0.87 | ١ عقال | عقال سوري |
| short sleeve undershirt (Al Aseel) | 1 shirt | 13.05 | 13.02 | 12.27 | 0.23 | 6.36 | ١ فانيلة | فانلة داخلية نصف كم(الأصيل) |
| Mens long trousers, (Al Aseel) | 1 trousers | 18.02 | 18.05 | 17.5 | -0.17 | 2.97 | ١ سروال | سروال طويل رجالي(الأصيل) |
| Women's Abaya | 1 abayah | 111.25 | 110.32 | 109.98 | 0.84 | 1.15 | ١ عباءة | عباءة نسائية |
| Headdress, National | 1 veil | 25.39 | 25.08 | 24.84 | 1.24 | 2.21 | ١ شيلة | شيلة (طرحة) |
| Sewing for men and boys | 1 Cost | 90.99 | 94.95 | 90.06 | -4.17 | 1.03 | ١ تكلفة | خياطة للرجال والأولاد |
| Sewing for women and girls | 1 Cost | 60.35 | 61.95 | 60.55 | -2.58 | -0.33 | ١ تكلفة | خياطة للنساء والبنات |
| Laundry and ironing expenses | 1 Service | 3.54 | 3.54 | 3.83 | 0 | -7.57 | ١ خدمة | نفقات تنظيف وكوي الملابس بالمغسلة |

متوسطات الأسعار و التغيرات الشهرية و السنوية في المملكة (مايو ٢٠٢٢)
Average prices monthly and annual changes in the kingdom (May 2022)

| Items | Unit | متوسطات الأسعار Average Prices | | | نسبة التغير من مايو ٢٠٢٢ إلى Percent Change From May 2022 to | | الوحدة | البنود |
|----------------------------------|------------|-----------------------------------|--------------|-------------|---|-------------|----------|---------------------------|
| | | مايو May | أبريل Apr | مايو May | أبريل Apr | مايو May | | |
| | | 2022 | 2022 | 2021 | 2022 | 2021 | | |
| Black National Cement | 50 Kg | 14.47 | 14.44 | 14.91 | 0.21 | -2.95 | ٥٠ كجم | إسمنت أسود وطني |
| White National Cement | 50 Kg | 39.11 | 39 | 39.34 | 0.28 | -0.58 | ٥٠ كجم | إسمنت ابيض وطني |
| National Gypsum | 40 Kg | 15.31 | 15.33 | 15.29 | -0.13 | 0.13 | ٤٠ كجم | جبس وطني |
| white soft Sand | 1 M3 | 61.12 | 60.99 | 58.05 | 0.21 | 5.29 | ٣م ١ | رمل ناعم ابيض |
| Mixed Sand (sand and pebble) | 1 M3 | 44.97 | 44.94 | 43.92 | 0.07 | 2.39 | ٣م ١ | مخلوط (رمل و بحص) |
| Red Sand | 1 M3 | 27.6 | 27.54 | 26.76 | 0.22 | 3.14 | ٣م ١ | رمل احمر |
| 15cm black Block | 1000 Grain | 1761.66 | 1746.43 | 1749.85 | 0.87 | 0.67 | ١٠٠٠ حبة | بلوك اسود مقاس 15سم |
| 20cm black Block | 1000 Grain | 1855.25 | 1839.6 | 1827.86 | 0.85 | 1.5 | ١٠٠٠ حبة | بلوك اسود مقاس 20سم |
| 350 K Resistant Concrete | 1 M3 | 223.89 | 220.84 | 221.26 | 1.38 | 1.19 | ٣م ١ | خرسانة مقاوم 350ك |
| 250 K Resistant Concrete | 1 M3 | 200.84 | 197.83 | 198.74 | 1.52 | 1.06 | ٣م ١ | خرسانة مقاوم 250ك |
| 350 K Normal Concrete | 1 M3 | 214.73 | 211.5 | 211.98 | 1.53 | 1.3 | ٣م ١ | خرسانة عادي 350ك |
| 250 K Normal Concrete | 1 M3 | 192.39 | 189.17 | 189.63 | 1.7 | 1.46 | ٣م ١ | خرسانة عادي 250ك |
| National Marble tiles | 1 M2 | 23.13 | 23.1 | 22.61 | 0.13 | 2.3 | ٢م ١ | بلاط كسر رخام بلدي |
| 6mm National Reinforcing iron | 1 Ton | 4813.38 | 4737.06 | 4075.67 | 1.61 | 18.1 | ١ طن | حديد تسليح 6مم وطني |
| 8mm National Reinforcing iron | 1 Ton | 4543.11 | 4576 | 3393.74 | -0.72 | 33.87 | ١ طن | حديد تسليح 8مم وطني |
| 10mm national Reinforcing iron | 1 Ton | 4614.95 | 4608.98 | 3402.81 | 0.13 | 35.62 | ١ طن | حديد تسليح 10 مم وطني |
| 12mm national Reinforcing iron | 1 Ton | 4000.96 | 4032.6 | 3149.39 | -0.78 | 27.04 | ١ طن | حديد تسليح 12مم وطني |
| 14mm national Reinforcing iron | 1 Ton | 3991.88 | 4032.6 | 3145.85 | -1.01 | 26.89 | ١ طن | حديد تسليح 14مم وطني |
| 16mm national Reinforcing iron | 1 Ton | 3991.51 | 4032.6 | 3145.39 | -1.02 | 26.9 | ١ طن | حديد تسليح 16مم وطني |
| 18mm national reinforcing iron | 1 Ton | 3992.87 | 4029.85 | 3145.45 | -0.92 | 26.94 | ١ طن | حديد تسليح 18مم وطني |
| Chinese Iron-binding cables | 10 Kg | 73.14 | 71.96 | 54.5 | 1.64 | 34.2 | ١٠ كجم | كيايل ربط الحديد صيني |
| 2.5mm national electrical wires | 1 M | 1.18 | 1.19 | 1.04 | -0.84 | 13.46 | ١ م | أسلاك كهربائية 2.5مم وطني |
| 4mm national Electrical wires | 1 M | 1.73 | 1.75 | 1.52 | -1.14 | 13.82 | ١ م | أسلاك كهربائية 4مم وطني |
| 6mm national Electrical wires | 1 M | 2.6 | 2.64 | 2.38 | -1.52 | 9.24 | ١ م | أسلاك كهربائية 6مم وطني |
| 10mm national Electrical cables | 1 M | 21.46 | 21.19 | 18.33 | 1.27 | 17.08 | ١ م | كيايل كهربائية 10مم وطني |
| 25mm national Electrical cables | 1 M | 46.47 | 46.3 | 39.21 | 0.37 | 18.52 | ١ م | كيايل كهربائية 25مم وطني |
| 35mm national Electrical cables | 1 M | 61.39 | 61.1 | 52.25 | 0.47 | 17.49 | ١ م | كيايل كهربائية 35مم وطني |
| 50mm national Electrical cables | 1 M | 84.47 | 84.01 | 71.98 | 0.55 | 17.35 | ١ م | كيايل كهربائية 50مم وطني |
| 70mm national Electrical cables | 1 M | 120.32 | 120.12 | 104.79 | 0.17 | 14.82 | ١ م | كيايل كهربائية 70مم وطني |
| 95mm national Electrical cables | 1 M | 164.36 | 162.75 | 142.16 | 0.99 | 15.62 | ١ م | كيايل كهربائية 95مم وطني |
| 120mm national Electrical cables | 1 M | 209.59 | 208.53 | 177.29 | 0.51 | 18.22 | ١ م | كيايل كهربائية 120مم وطني |
| 300mm national Electrical cables | 1 M | 523.33 | 521.16 | 446.13 | 0.42 | 17.3 | ١ م | كيايل كهربائية 300مم وطني |
| Aluminum (Saudi, Arch side) | 5.8 M | 94.88 | 94.79 | 74.24 | 0.09 | 27.8 | ٥,٨ م | ألمنيوم (حلق جنب سعودي) |
| Chilian Wood | 1 M3 | 1989.6 | 1984.62 | 1607.08 | 0.25 | 23.8 | ٣م ١ | خشب تشيلي |
| Romanian Wood | 1 M3 | 1892.13 | 1885.75 | 1449.99 | 0.34 | 30.49 | ٣م ١ | خشب روماني |
| African Teak Wood | 1 M3 | 5677.26 | 5558.34 | 5340.97 | 2.14 | 6.3 | ٣م ١ | خشب تيك أفريقي |
| Indonesian Ablakash Wood | 1 M3 | 3526.99 | 3477.52 | 2794.82 | 1.42 | 26.2 | ٣م ١ | خشب أبلakash إندونيسي |
| Coal | 1 Kg | 10.04 | 9.98 | 9.25 | 0.60 | 8.54 | ١ كجم | فحم |

متوسطات الأسعار و التغيرات الشهرية و السنوية في المملكة (مايو ٢٠٢٢)
Average prices monthly and annual changes in the kingdom (May 2022)

| Items | Unit | متوسطات الأسعار Average Prices | | | نسبة التغير من مايو ٢٠٢٢ إلى Percent Change From May 2022 to | | الوحدة | البنود |
|---|-----------|-----------------------------------|----------------------|---------------------|---|---------------------|---------|--------------------------------|
| | | مايو May 2022 | أبريل Apr 2022 | مايو May 2021 | أبريل Apr 2022 | مايو May 2021 | | |
| | | DETERGENT | | | | | | |
| clothes powder Soap (Tide) | 100 gm | 1.83 | 1.8 | 1.7 | 1.67 | 7.65 | ١٠٠ جم | صابون بودرة للملابس(تايد) |
| utensils liquid Soap (Fairy) | 1 L | 15.46 | 15.16 | 14.59 | 1.98 | 5.96 | ١ لتر | صابون سائل للأواني(فيربي) |
| Bleach for Clothes (Clorox) | 1 Gallon | 19.58 | 19.48 | 19.16 | 0.51 | 2.19 | ١ جالون | دواء غسيل (مبيض ملابس)كلوركس |
| Insecticide, spray (Reid) | 300 ml | 11.28 | 11.14 | 10.8 | 1.26 | 4.44 | ٣٠٠ مل | مبيد حشرات بخاخ(ريد) |
| HEALTH | | | | | الصحة | | | |
| General physician examination | 1 Service | 51.97 | 51.59 | 51.8 | 0.74 | 0.33 | ١ خدمة | كشف طبيب عام |
| Pediatrician examination | 1 Service | 71.76 | 71.51 | 72.71 | 0.35 | -1.31 | ١ خدمة | كشف طبيب اطفال |
| Dentist examination | 1 Service | 179.88 | 179.88 | 176.45 | 0 | 1.94 | ١ خدمة | كشف طبيب اسنان |
| MAINTENANCE AND REPAIR OF PERSONAL TRANSPORT | | | | | صيانة وإصلاح معدات النقل الشخصية | | | |
| Car fix (mechanics) | 1 Cost | 91.4 | 91.4 | 91.6 | 0 | -0.22 | ١ أجرة | اصلاح سيارة (ميكانيكا) |
| Oil change | 1 Cost | 94.46 | 91.95 | 87.17 | 2.73 | 8.36 | ١ تكلفة | تغيير زيت |
| FODDER AND LIVESTOCK | | | | | الأعلاف والحيوانات الحية | | | |
| imported Barley | 50 Kg | 83.71 | 81.2 | 58.17 | 3.09 | 43.91 | ٥٠ كجم | شعير مستورد |
| Clover | 1 Bulk | 27.35 | 28.29 | 20.04 | -3.32 | 36.48 | ١ بالة | برسيم |
| Chloris gayana | 1 Bulk | 19.53 | 19.89 | 14.01 | -1.81 | 39.4 | ١ بالة | الرودس |
| Hay | 1 Bulk | 18.76 | 19.29 | 14.37 | -2.75 | 30.55 | ١ بالة | التبن أو الدريس |
| Cubes | 40 Kg | 72.77 | 72 | 55.55 | 1.07 | 31 | ٤٠ كجم | المكعبات |
| Sorghum bicolor | 40 Kg | 129.77 | 136.19 | | -4.71 | | ٤٠ كجم | ذرة الرفيعة (البيضاء) |
| Millet | 40 Kg | 120.2 | 119.43 | | 0.64 | | ٤٠ كجم | دخن |
| Najdi Sheep | 1 Grain | 1471.62 | 1458.97 | 1449.08 | 0.87 | 1.56 | ١ حبة | غنم نجدى |
| Naemi Sheep | 1 Grain | 1498.06 | 1503.47 | 1437.55 | -0.36 | 4.21 | ١ حبة | غنم نعيمى |
| Barbari Sheep | 1 Grain | 656.72 | 681.25 | 678.85 | -3.6 | -3.26 | ١ حبة | غنم بربري |
| Soakny Sheep | 1 Grain | 1107.86 | 1149.14 | 1095.57 | -3.59 | 1.12 | ١ حبة | غنم سواكني |
| Harri Sheep | 1 Grain | 1399.14 | 1434.48 | 1356.9 | -2.46 | 3.11 | ١ حبة | غنم حري |
| Local goat (trunk) | 1 Grain | 987.14 | 1010.54 | 973.84 | -2.32 | 1.37 | ١ حبة | تيس بلدى (جذع) |
| HOTELS AND FURNISHED APARTMENTS | | | | | الفنادق والشقق المفروشة | | | |
| Hotel accommodation | 1 Cost | 470.84 | 569.05 | 449.87 | -17.26 | 4.66 | ١ أجرة | اقامة بالفنادق |
| Furnished apartment | 1 Cost | 270.5 | 272.71 | 252.25 | -0.81 | 7.23 | ١ أجرة | شقه مفروشه |
| MISCELLANEOUS PERSONAL GOODS AND SERVICES | | | | | السلع والخدمات الشخصية المتنوعة | | | |
| Hairdresser for men and boys | 1 Cost | 15.46 | 15.46 | 15.51 | 0 | -0.32 | ١ أجرة | حلاقه للرجال والاولاد |
| Local Children diapers (Pampers) | 1 Pack | 70.7 | 70.42 | 68.17 | 0.40 | 3.71 | ١ عبوه | حفاظ أطفال محلية(بامبرز) |
| local Tissue paper (Fine) | 1 Pack | 3.12 | 3.1 | 3.13 | 0.65 | -0.32 | ١ عبه | مناديل ورق محلي(فاين) |
| parties and weddings expenses | 1 Cost | 12500 | 11933.82 | 9464.29 | 4.74 | 32.08 | ١ تكلفة | نفقات الحفلات والافراح |



The Most Prominent Relative Changes Monthly

For All cities

السلع و الخدمات التي سجلت أكبر نسبة ارتفاع خلال شهر

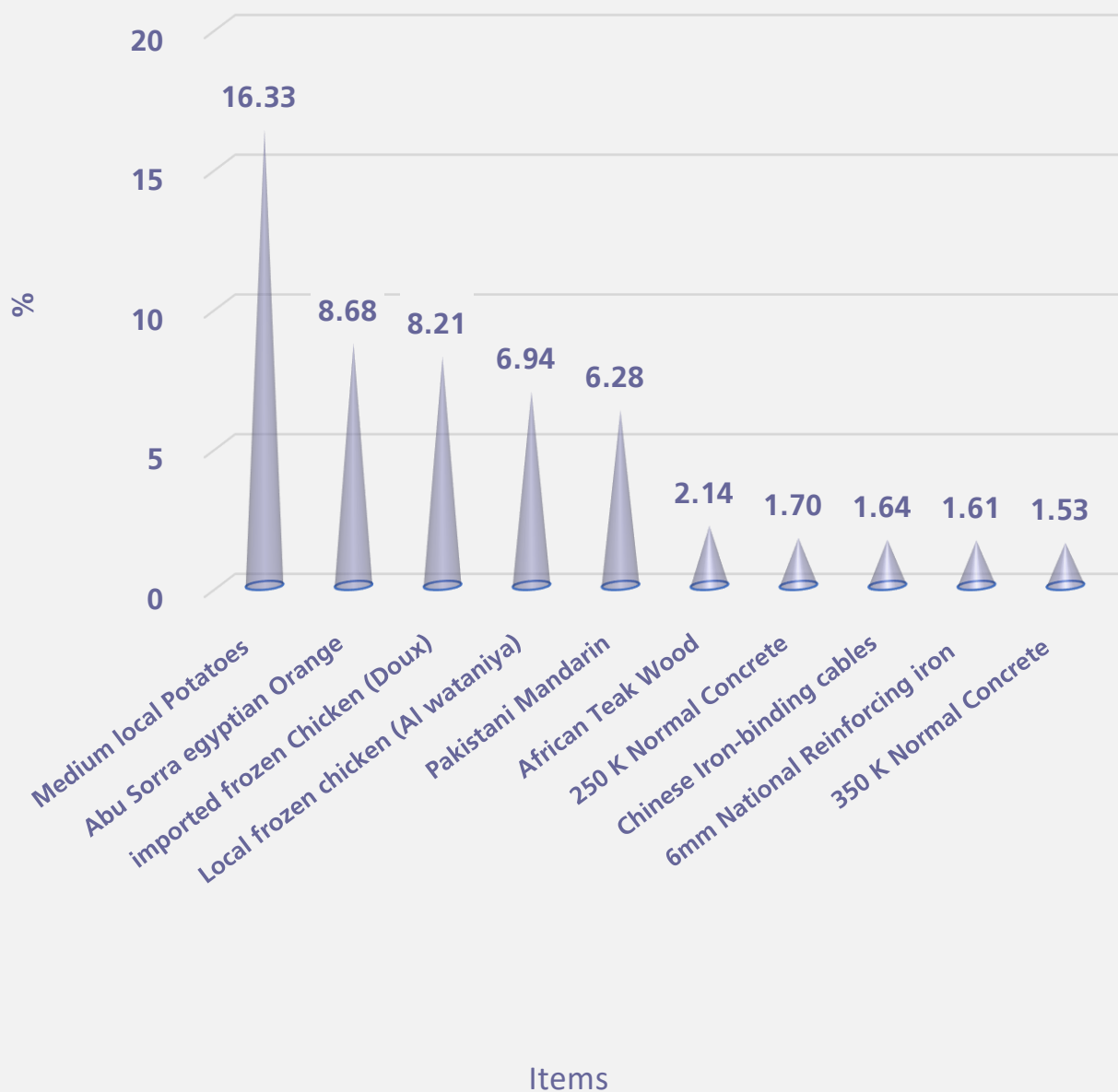
مايو ٢٠٢٢ مقارنة بشهر ابريل ٢٠٢٢

Goods and services that recorded the highest percentage increase during May
2022 comparing to April 2022

| Items | نسبة التغير Percent Change | البند |
|--------------------------------------|-------------------------------|------------------------------|
| GOODS AND SERVICES | | |
| السلع و الخدمات | | |
| Medium local Potatoes | 16.33 | بطاطس وسط محلي |
| Abu Sorra egyptian Orange | 8.68 | برتقال أبو صرة مصري |
| imported frozen Chicken (Doux) | 8.21 | دجاج مجمد مستورد(دو) |
| Local frozen chicken (Al wataniya) | 6.94 | دجاج مجمد محلي(الوطنية) |
| Pakistani Mandarin | 6.28 | يوسفي باكستاني |
| Local fresh chicken (Faqih) | 5.75 | دجاج طازج محلي(فقيه) |
| Vegetable oil, (frying) Al Arabi | 5.21 | زيت نباتي (للقلي)العربي |
| Powder Milk (Nido) | 4.82 | حليب بودرة معلب(نيدو) |
| parties and weddings expenses | 4.74 | نفقات الحفلات والافراح |
| Fresh Chicken Thigh (Alwatania) | 4.07 | أفخاذ دجاج طازج (الوطنية) |
| Lebanese Grapes | 3.86 | عنب لبناني |
| Black Spanish Olives | 3.83 | زيتون أسود أسباني |
| Corn oil, (cooking), Afia | 3.75 | زيت ذرة (للطهي)عافية |
| fresh Chicken Breast Fillet (Alyoum) | 3.71 | فيليه صدور دجاج طازج (اليوم) |
| Local glass Cheese (Al Marai) | 3.48 | جبين كاسات محلي(المراعي) |
| GOODS AND SERVICES | | |
| السلع الإنشائية | | |
| African Teak Wood | 2.14 | خشب تيك أفريقي |
| 250 K Normal Concrete | 1.70 | خرسانة عادي ٢٥٠ك |
| Chinese Iron-binding cables | 1.64 | كيايل ربط الحديد صيني |
| 6mm National Reinforcing iron | 1.61 | حديد تسليح ٦مم وطني |
| 350 K Normal Concrete | 1.53 | خرسانة عادي ٣٥٠ك |
| 250 K Resistant Concrete | 1.52 | خرسانة مقاوم ٢٥٠ك |
| Indonesian Ablakash Wood | 1.42 | خشب أبلakash إندونيسي |
| 350 K Resistant Concrete | 1.38 | خرسانة مقاوم ٣٥٠ك |
| 10mm national Electrical cables | 1.27 | كيايل كهربائية ١٠مم وطني |
| 95mm national Electrical cables | 0.99 | كيايل كهربائية ٩٥مم وطني |
| 15cm black Block | 0.87 | بلوك اسود مقاس ١٥ سم |
| 20cm black Block | 0.85 | بلوك اسود مقاس ٢٠سم |
| Coal | 0.60 | فحم |
| 50mm national Electrical cables | 0.55 | كيايل كهربائية ٥٠مم وطني |
| 120mm national Electrical cables | 0.51 | كيايل كهربائية ١٢٠مم وطني |



Goods and services that recorded the highest percentage increase during
May 2022 comparing to April 2022



السلع و الخدمات التي سجلت أكبر نسبة انخفاض خلال شهر

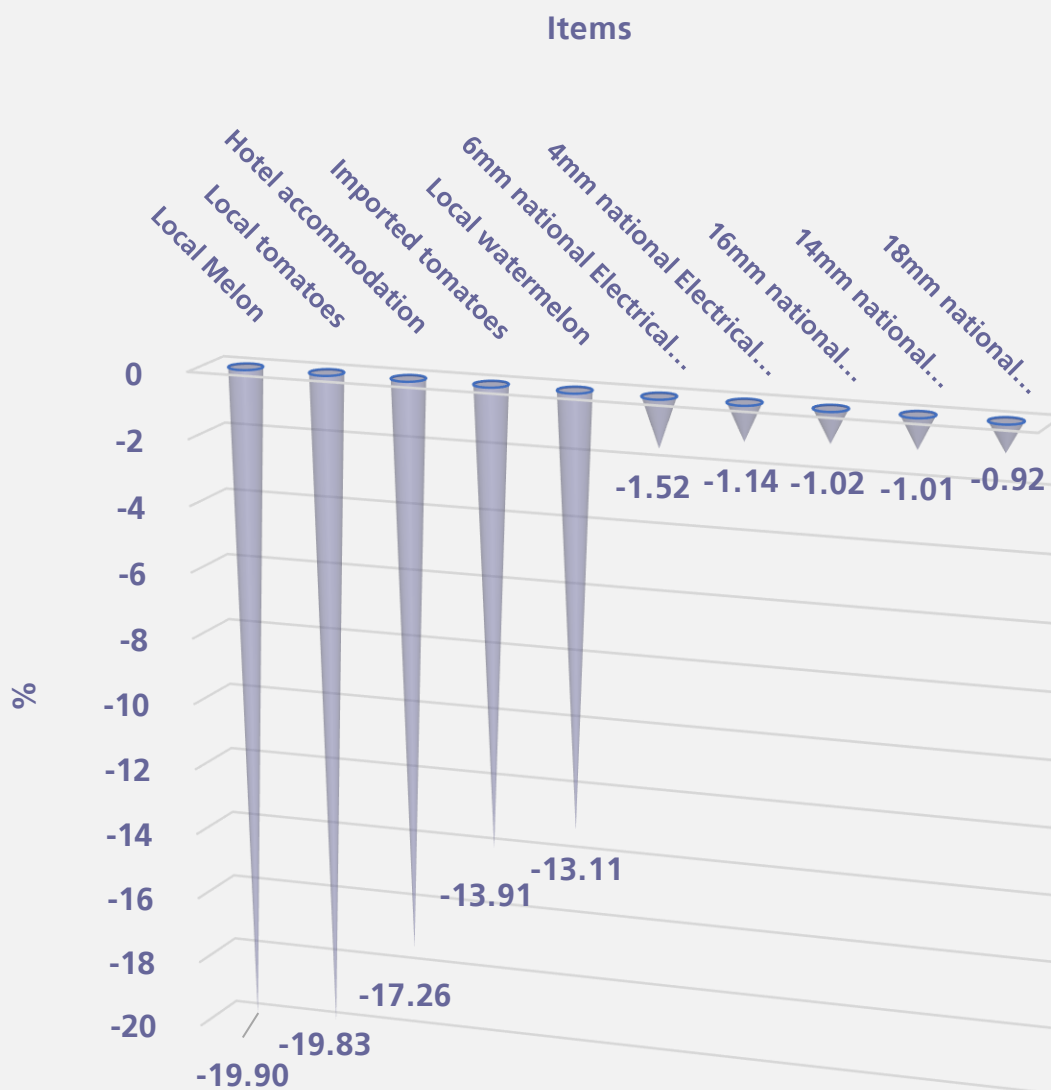
مايو ٢٠٢٢ مقارنة بشهر ابريل ٢٠٢٢

Goods and services that recorded the highest percentage decrease during
May 2022 comparing to April 2022

| Items | نسبة التغير Percent Change | البنود |
|---------------------------------|-------------------------------|----------------------------|
| GOODS AND SERVICES | | |
| السلع و الخدمات | | |
| Local Melon | -19.90 | شمام محلي |
| Local tomatoes | -19.83 | طماطم محلي |
| Hotel accommodation | -17.26 | اقامة بالفنادق |
| Imported tomatoes | -13.91 | طماطم مستورد |
| Local watermelon | -13.11 | حبيب (بطيخ) محلي |
| Pumpkin | -11.83 | قرع عسلي |
| green local Peppers | -11.64 | فلفل أخضر بارد محلي |
| Lebanese Peach | -10.58 | خوخ لبناني |
| Local Cucumbers | -9.86 | خيار محلي |
| Pakistani Mango | -9.34 | منجا باكستاني |
| Local Okra | -9.25 | بامية محلي |
| Green Beans | -7.36 | فاصوليا خضراء |
| Green local Chili | -4.84 | فلفل أخضر حار محلي |
| Sorghum bicolor | -4.71 | ذرة الرفيعة (البيضاء) |
| Sewing for men and boys | -4.17 | خياطة للرجال والأولاد |
| GOODS AND SERVICES | | |
| السلع الإنشائية | | |
| 6mm national Electrical wires | -1.52 | أسلاك كهربائية ٦ مم وطني |
| 4mm national Electrical wires | -1.14 | أسلاك كهربائية ٤ مم وطني |
| 16mm national Reinforcing iron | -1.02 | حديد تسليح ١٦ مم وطني |
| 14mm national Reinforcing iron | -1.01 | حديد تسليح ١٤ مم وطني |
| 18mm national reinforcing iron | -0.92 | حديد تسليح ١٨ مم وطني |
| 2.5mm national electrical wires | -0.84 | أسلاك كهربائية ٢,٥ مم وطني |
| 12mm national Reinforcing iron | -0.78 | حديد تسليح ١٢ مم وطني |
| 8mm National Reinforcing iron | -0.72 | حديد تسليح ٨ مم وطني |
| National Gypsum | -0.13 | جبس وطني |



Goods and services that recorded the highest percentage decrease during
May 2022 comparing to April 2022



متوسط أسعار بعض المواد الإنشائية في المملكة خلال عام ٢٠٢٢ م
(بالريال السعودي)


Average prices of some construction materials in the kingdom during 2022
(Saudi Riyals)

| الأخشاب Timber | الكابيل Cabling | الأسمنت Cement | الحديد Iron | الخرسانة الجاهزة Ready-mixed concrete | التاريخ الهجري | الشهر |
|--------------------|--------------------|----------------------------|----------------|---|--------------------------|-------------------------------------|
| (متر مكعب) M3 | (متر طولي) M | كيس (٥٠ كيلو) Bag(50)kg | طن Ton | (متر مكعب) M3 | Hijri Date | Month |
| 2273.30 | 31.30 | 12.70 | 2218.50 | 154.28 | 1426/12/01 1427/12/10 | متوسط عام ٢٠٠٦ م Ann.Average2006 |
| 3380.02 | 47.13 | 13.67 | 3579.34 | 202.38 | 1443/05/28 1443/06/28 | يناير Jan |
| 3492.24 | 48.08 | 13.72 | 3591.70 | 202.52 | 1443/06/29 1443/07/27 | فبراير Feb |
| 3621.35 | 49.74 | 13.70 | 3747.95 | 203.47 | 1443/07/28 1443/08/28 | مارس Mar |
| 3673.49 | 50.50 | 13.72 | 4292.81 | 204.84 | 1443/08/29 1443/09/29 | ابريل Apr |
| 3731.28 | 50.80 | 13.74 | 4278.38 | 207.96 | 1443/09/30 1443/11/01 | مايو May |

Links:

[Excel tables](#)

[Methodology](#)



الهيئة العامة للإحصاء
General Authority for Statistics

