



الهيئة العامة للإحصاء
General Authority for Statistics

Average Prices of Goods and Services

November 2022



Movements of average prices of goods and services

(Tables)

متوسطات الأسعار و التغيرات الشهرية و السنوية في المملكة (نوفمبر ٢٠٢٢)

Average prices monthly and annual changes in the kingdom (November 2022)

Items	Unit	متوسطات الأسعار			نسبة التغير من نوفمبر ٢٠٢٢ إلى		الوحدة	البنود
		Average Prices			Percent Change From Nov 2022 to			
		نوفمبر Nov 2022	أكتوبر Oct 2022	نوفمبر Nov 2021	أكتوبر Oct 2022	نوفمبر Nov 2021		

Food and Beverage

الأغذية والمشروبات

BREAD AND SEEDS

الخبز والحبوب

Brown Local Wheat flour(Grain Silos)	1 Kg	2.96	2.92	2.72	1.37	8.82	كجم ١	دقيق قمح محلي اسمر(صوامع الغلال)
White Local Flour(Grain Silos)	2 Kg	4.66	4.61	4.38	1.08	6.39	كجم ٢	دقيق محلي أبيض(صوامع الغلال)
Sweet corn	340 gm	6.12	6.08		0.66		جم ٣٤٠	ذرة الحلوة
Basmati White Indian Rice (Al Mehideb)	10 Kg	91.83	92.82	91.85	-1.07	-0.02	كجم ١٠	أرز بسمتي أبيض هندي(المهيذب)
Maza Indian Rice(Abu Kas)	10 Kg	76.24	76.13	75.58	0.14	0.87	كجم ١٠	أرز مزة هندي (أبو كاس)
Perfetto Noodles	250 gm	5.87	5.86	5.18	0.17	13.32	جم ٢٥٠	شعيرية بيرفيتو
Perfetto Local Macaroni	500 gm	5.89	5.85	5.25	0.68	12.19	جم ٥٠٠	مكرونه بيرفيتو محلي
Oats Soup (Quaker)	500 gm	9.81	9.56	9.91	2.62	-1.01	جم ٥٠٠	شورية علب شوفان
White Bread	4 loaves	1.11	1.11	1.11	0	0	ع رغيف ٤	خبز أبيض مفروود

MEAT AND POULTRY

اللحوم والدواجن

Fresh Cattle Meat	1 Kg	48.64	48.38	43.7	0.54	11.3	كجم ١	لحم بقر طازج
Fresh Sheep Meat	1 Kg	62.75	62.83	59.49	-0.13	5.48	كجم ١	لحم ضأن طازج
Fresh Camel Meat	1 Kg	52.83	52.97	49.7	-0.26	6.3	كجم ١	لحم جمل طازج
imported chilled Sheep Meat	1 Kg	52.46	53.12	47.74	-1.24	9.89	كجم ١	لحم ضأن مبرد مستورد
The cost of cooking the carcass	1 Cost	288.96	288.96	280.72	0	2.94	١ تكلفة	تكلفة طبخ الذبيحة
Local fresh chicken (Faqih)	900 gm	18.53	18.52	15.59	0.05	18.86	جم ٩٠٠	دجاج طازج محلي(فقيه)
Local frozen chicken (Al wataniya)	900 gm	19.27	19.33	14.3	-0.31	34.76	جم ٩٠٠	دجاج مجمد محلي(الوطنية)
imported frozen Chicken (Doux)	900 gm	19.39	19.63	14.52	-1.22	33.54	جم ٩٠٠	دجاج مجمد مستورد(دو)
fresh Chicken Breast Fillet (Alyoum)	450 gm	21.8	21.97	20.41	-0.77	6.81	جم ٤٥٠	فيليه صدور دجاج طازج (اليوم)
Fresh Chicken Thigh (Alwatania)	450 gm	10.47	10.52	9.26	-0.48	13.07	جم ٤٥٠	أفخاذ دجاج طازج (الوطنية)

FISH AND SEAFOOD

السماك وطعام البحر

Fresh Fish (Kanaad)	1 Kg	62.39	62.69	63.2	-0.48	-1.28	كجم ١	سمك طازج كنعن
Fresh Fish (Grouper)	1 Kg	53.01	53.38	53.05	-0.69	-0.08	كجم ١	سمك طازج هامور
Fresh peeled Shrimp	1 Kg	75.87	75.7	73.92	0.22	2.64	كجم ١	روبيان طازج مقشر

MILK, MILK PRODUCTS AND EGGS

الحليب ومنتجاته والبيض

Local Fresh Milk (Al Marai)	1 L	6	6	5.5	0	9.09	لتر ١	حليب طازج محلي(المراعي)
Evaporated Milk (Bonni)	170 gm	3.54	3.49	3.1	1.43	14.19	جم ١٧٠	حليب سائل معلب(بوني)
Powder Milk (Nido)	1.8 Kg	80.94	80.85	62.57	0.11	29.36	كجم ١,٨	حليب بودرة معلب(نيدو)
Newborn Milk (Similac 1)	400 gm	40.55	40.03	35.11	1.3	15.49	جم ٤٠٠	حليب أطفال حديثي الولادة(سميلاك 1)
Local Fresh Milk (Al Safi)	1.5 L	8.49	8.48	7.51	0.12	13.05	لتر ١,٥	لبن طازج محلي(الصافي)
Yoghurt, (Al Saffi)	170 gm	1.5	1.5	1.25	0	20	جم ١٧٠	لبن زبادي / روب(الصافي)
Cream, (Al Tag)	155 gm	6	5.88	5.15	2.04	16.5	جم ١٥٥	قشقه التاج
Cheddar Cheese (Kraft)	100 gm	6.62	6.64	5.52	-0.30	19.93	جم ١٠٠	جين شيدر علب(كرفت)
Local glass Cheese (Al Marai)	500 gm	19.95	19.31	16.25	3.31	22.77	جم ٥٠٠	جين كاسات محلي(المراعي)
imported glass Cheese, (Kraft)	140 gm	7.69	7.61	7.03	1.05	9.39	جم ١٤٠	جين كاسات مستورد(كرفت)
triangle Cheese (Lavache quri)	120 gm	5.26	5.18	4.47	1.54	17.67	جم ١٢٠	جين مثلثات(لافش كيري)
Local Eggs	1 plate	22.61	21.76	15.72	3.91	43.83	١ طبق	بيض محلي

متوسطات الأسعار و التغيرات الشهرية و السنوية في المملكة (نوفمبر ٢٠٢٢)

Average prices monthly and annual changes in the kingdom (November 2022)

Items	Unit	متوسطات الأسعار			نسبة التغير من نوفمبر ٢٠٢٢ إلى		الوحدة	البنود
		Average Prices			Percent Change From Nov 2022 to			
		نوفمبر Nov 2022	أكتوبر Oct 2022	نوفمبر Nov 2021	أكتوبر Oct 2022	نوفمبر Nov 2021		
OILS AND FAT								
الزيوت والدهون								
Butter(Lurpak)	100 gm	6.95	7	5.91	-0.71	17.6	١٠٠ جم	زبد (لورباك)
Vegetable oil, (frying) Al Arabi	1.5 L	21.33	21.39	16.87	-0.28	26.44	١,٥ لتر	زيت نباتي (للقلي)العربي
imported olive oil (Al Wazir)	500 ml	21.74	22.26	20.23	-2.34	7.46	٥٠٠ ملل	زيت زيتون مستورد(الوزير)
Corn oil, (cooking), Afia	1.5 L	27.32	27.44	23.26	-0.44	17.45	١,٥ لتر	زيت ذرة (للطهي)عافية
FRUITS AND NUTS								
الفواكه والمكسرات								
American red Apples	1 Kg	8.73	9.12	8.62	-4.28	1.28	١ كجم	تفاح أحمر أمريكي
Yellow Apples	1 Kg	9.31	9.53	9.1	-2.31	2.31	١ كجم	تفاح أصفر
Local Grapes	1 Kg	10.5	12.18	10.94	-13.79	-4.02	١ كجم	عنب محلي
Lebanese Grapes	1 Kg	13.58	13.98	15.12	-2.86	-10.19	١ كجم	عنب لبناني
Philippines Banana, Alsharbatli	1 Kg	6.14	6.08	5.47	0.99	12.25	١ كجم	موز الشربتلي الفلبين
Abu Sorra egyptian Orange	1 Kg	6.43	5.84	6.31	10.1	1.9	١ كجم	برتقال أبو صرة مصري
Pakistani Mandarin	1 Kg	9.37	8.73	8.2	7.33	14.27	١ كجم	يوسفيا باكستاني
Local watermelon	1 Kg	2.55	2.58	2.68	-1.16	-4.85	١ كجم	حجب (بطيخ) محلي
Local Melon	1 Kg	4.07	4.26	4.23	-4.46	-3.78	١ كجم	شمام محلي
Medium Lebanese Pears	1 Kg	11.86	12.11	12.27	-2.06	-3.34	١ كجم	كمثرى وسط لبناني
Dates(Rotab)	1 Kg	14.22	12.7	14.08	11.97	0.99	١ كجم	تمر (رطب)
Lebanese Peach	1 Kg	15.08	13.88	14.3	8.65	5.45	١ كجم	خوخ لبناني
medium African Lemon	1 Kg	7.68	7.28	7.56	5.49	1.59	١ كجم	ليمون وسط أفريقي
Pakistani Mango	1 Kg	13.48	13.47	13.67	0.07	-1.39	١ كجم	منجا باكستاني
Local Fig	1 Kg	17.62	17.31	14.95	1.79	17.86	١ كجم	تين محلي
Turkish Plums	1 Kg	12.84	13.49	13.52	-4.82	-5.03	١ كجم	برقوق / بخارى تركي
Indian Pomegranates	1 Kg	14.57	14.85	12.24	-1.89	19.04	١ كجم	رمان هندي
Ekhilas Dates, (Maknoz)	1 Kg	14.46	14.53	14.49	-0.48	-0.21	١ كجم	تمر (مكنوز) إخلاص
VEGETABLES								
الخضار								
Green Beans	1 Kg	13.41	15.05	15.57	-10.9	-13.87	١ كجم	فاصوليا خضراء
Local Okra	1 Kg	18.31	19.62	18.89	-6.68	-3.07	١ كجم	بامية محلي
Local Black Eggplants	1 Kg	5.26	5.79	5.09	-9.15	3.34	١ كجم	باذنجان أسود محلي
Local Zucchini	1 Kg	6.44	7.56	6.87	-14.81	-6.26	١ كجم	كوسة محلي
Pumpkin	1 Kg	5.61	5.61	6.07	0	-7.58	١ كجم	قرع عسلي
Local Cucumbers	1 Kg	5.18	6.02	5.36	-13.95	-3.36	١ كجم	خيار محلي
white Cabbage	1 Kg	3.12	3.28	3.64	-4.88	-14.29	١ كجم	ملفوف أبيض
green local Peppers	1 Kg	8.37	8.85	9.54	-5.42	-12.26	١ كجم	فلفل أخضر بارد محلي
Green local Chili	1 Kg	9.42	9.76	9.57	-3.48	-1.57	١ كجم	فلفل أخضر حار محلي
Local tomatoes	1 Kg	6.06	6.32	6.98	-4.11	-13.18	١ كجم	طماطم محلي
Imported tomatoes	1 Kg	6.43	6.44	6.57	-0.16	-2.13	١ كجم	طماطم مستورد
Local Corchorus	1 Bundle	2.46	2.45	2.34	0.41	5.13	١ حزمة	ملوخية محلي
Local Lettuce	1 Kg	7.12	7.35	6.9	-3.13	3.19	١ كجم	خس محلي
Parsley	1 Bundle	1.06	1.06	1.05	0	0.95	١ حزمة	بقونس
Spinach	1 Bundle	1.26	1.28	1.2	-1.56	5	١ حزمة	سبانخ
local watercress	1 Bundle	1.04	1.03	1	0.97	4	١ حزمة	جرجير محلي

متوسطات الأسعار و التغيرات الشهرية و السنوية في المملكة (نوفمبر ٢٠٢٢)

Average prices monthly and annual changes in the kingdom (November 2022)

Items	Unit	متوسطات الأسعار			نسبة التغير من نوفمبر ٢٠٢٢ إلى		الوحدة	البنود
		Average Prices			Percent Change From Nov 2022 to			
		نوفمبر Nov 2022	أكتوبر Oct 2022	نوفمبر Nov 2021	أكتوبر Oct 2022	نوفمبر Nov 2021		
VEGETABLES								
الخضار								
Local Onion	1 Kg	3.31	3.32	2.97	-0.30	11.45	كجم	بصل مدور محلي
imported Onion	1 Kg	4.07	4.1	3.93	-0.73	3.56	كجم	بصل مدور مستورد
Chinese Garlic	1 Kg	9.89	9.92	10.26	-0.30	-3.61	كجم	ثوم صيني
Lentils	1 Kg	9.82	9.72	10.02	1.03	-2	كجم	عدس
Medammes Beans (California Garden)	450 gm	4.77	4.74	4.22	0.63	13.03	٤٥٠ جم	فول دمدمس(حدائق كاليفورنيا)
Local Tomato Paste (Saudia)	135 gm	1.95	1.94	1.59	0.52	22.64	١٣٥ جم	صلصة طماطم محلي(السعودية)
Medium local Potatoes	1 Kg	5.24	5.37	3.34	-2.42	56.89	كجم	بطاطس وسط محلي
Local Carrots	1 Kg	5.63	5.59	5.31	0.72	6.03	كجم	جزر محلي
Black Spanish Olives	1 Kg	20.41	20.26	18.52	0.74	10.21	كجم	زيتون أسود أسباني
SUGAR, AND SWEETS								
السكر والحلويات								
Soft sugar (AlOsra)	10 Kg	35.4	35.65	32.62	-0.70	8.52	١٠ كجم	سكر ناعم (الاسرة)
imported Honey (Langilies)	1 Kg	79.86	78.76	74.34	1.4	7.43	كجم	عسل نحل مستورد (لإنجليز)
FOOD PRODUCTS N.E.C								
منتجات غذائية غير مصنفة في مكان آخر								
American Cardamom	1 Kg	138.3	140.25	171.44	-1.39	-19.33	كجم	هيل أمريكي
Indian Cardomom	1 Kg	150.03	149.53	177.32	0.33	-15.39	كجم	هيل هندي
COFFEE AND TEA								
القهوة والشاي								
black loose Tea (Rabea)	1 Kg	39.1	39.28	41.54	-0.46	-5.87	كجم	شاي أسود فرط(ربيع)
Coffee beans, Hrari	1 Kg	43.02	43.44	39.7	-0.97	8.36	كجم	بن حب / هرري
Coffee beans, Loqmati	1 Kg	31.58	31.55	26.05	0.10	21.23	كجم	بن حب / لقمتي
Instant Coffee (Nescaf)	100 gm	24.9	24.45	21.14	1.84	17.79	١٠٠ جم	قهوة سريعة التحضير(نسكافية)
MINERAL WATER, SOFT DRINKS, AND JUICES								
المياه المعدنية والمرطبات والعصيرات								
Water	1.5 L	2.19	2.19	2.19	0	0	١,٥ لتر	مياه حصة
orange Local Juice (Rani)	180 ml	1.8	1.8	1.56	0	15.38	١٨٠ ملل	عصير برتقال معلب محلي(راني)
Local Soft Drinks	320 ml	2.6	2.63	2.59	-1.14	0.39	٣٢٠ ملل	مشروبات غازية محلي
TOBACCO								
التبغ								
Marlboro Cigarettes	1 Pack	27.97	27.97	28.03	0	-0.21	١ علبة	سجائر مالبورو
CLOTHING								
الملابس								
Men summer dress (Al Aseel)	1 thope	97.61	97.52	95.04	0.09	2.7	١ ثوب	ثوب صيفي رجالي(الأصيل)
Shemagh, (Al Bassam)	1 shemagh	137.3	137.03	126.83	0.20	8.26	١ شماغ	شماغ(البسام)
Syrian Egal	1 Egal	28.96	29.04	28.59	-0.28	1.29	١ عقال	عقال سوري
short sleeve undershirt (Al Aseel)	1 shirt	13.44	13.44	12.2	0	10.16	١ فانيلة	فانلة داخلية نصف كم(الأصيل)
Mens long trousers, (Al Aseel)	1 trousers	18.34	18.34	17.47	0	4.98	١ سروال	سروال طويل رجالي(الأصيل)
Women's Abaya	1 abayah	111.99	111.91	111.9	0.07	0.08	١ عباءة	عباءة نسائية
Headdress, National	1 veil	26	25.92	25.39	0.31	2.4	١ شيلة	شيلة (طرحة)
Sewing for men and boys	1 Cost	92.19	92.19	88.86	0	3.75	١ تكلفة	خياطة للرجال والأولاد
Sewing for women and girls	1 Cost	59.44	59.36	59.9	0.13	-0.77	١ تكلفة	خياطة للنساء والبنات
Laundry and ironing expenses	1 Service	3.55	3.55	3.56	0	-0.28	١ خدمة	نفقات تنظيف وكوي الملابس بالمغسلة

متوسطات الأسعار و التغيرات الشهرية و السنوية في المملكة (نوفمبر ٢٠٢٢)

Average prices monthly and annual changes in the kingdom (November 2022)

Items	Unit	متوسطات الأسعار			نسبة التغير من نوفمبر ٢٠٢٢ إلى		الوحدة	البنود
		Average Prices			Percent Change From Nov 2022 to			
		نوفمبر Nov 2022	أكتوبر Oct 2022	نوفمبر Nov 2021	أكتوبر Oct 2022	نوفمبر Nov 2021		
Black National Cement	50 Kg	14.46	14.33	14.31	0.91	1.05	٥٠ كجم	إسمنت أسود وطني
White National Cement	50 Kg	38.63	38.9	39.26	-0.69	-1.6	٥٠ كجم	إسمنت ابيض وطني
National Gypsum	40 Kg	15.91	15.96	15.4	-0.31	3.31	٤٠ كجم	جبس وطني
white soft Sand	1 M3	61.25	61.69	58.8	-0.71	4.17	٣م ١	رمل ناعم ابيض
Mixed Sand (sand and pebble)	1 M3	44.5	44.56	43.64	-0.13	1.97	٣م ١	مخلوط (رمل و حصص)
Red Sand	1 M3	26.3	26.39	26.56	-0.34	-0.98	٣م ١	رمل احمر
15cm black Block	1000 Grain	1766.2	1758.22	1752	0.45	0.81	١٠٠٠ حبة	بلوك اسود مقاس 15سم
20cm black Block	1000 Grain	1837.71	1833.26	1837.2	0.24	0.03	١٠٠٠ حبة	بلوك اسود مقاس 20سم
350 K Resistant Concrete	1 M3	223.02	222.26	220.93	0.34	0.95	٣م ١	خرسانة مقاوم 350ك
250 K Resistant Concrete	1 M3	201.4	200.58	197.81	0.41	1.81	٣م ١	خرسانة مقاوم 250ك
350 K Normal Concrete	1 M3	213.32	212.64	211.24	0.32	0.98	٣م ١	خرسانة عادي 350ك
250 K Normal Concrete	1 M3	192.13	191.12	189.06	0.53	1.62	٣م ١	خرسانة عادي 250ك
National Marble tiles	1 M2	23.25	23.14	22.8	0.48	1.97	٢م ١	بلاط كسر رخام بلدي
6mm National Reinforcing iron	1 Ton	4265.03	4285.41	4306.44	-0.48	-0.96	١ طن	حديد تسليح 6مم وطني
8mm National Reinforcing iron	1 Ton	3351.34	3365.05	3565.2	-0.41	-6	١ طن	حديد تسليح 8مم وطني
10mm national Reinforcing iron	1 Ton	3420.86	3431.82	3572.05	-0.32	-4.23	١ طن	حديد تسليح 10 مم وطني
12mm national Reinforcing iron	1 Ton	3197.84	3192.05	3313.9	0.18	-3.5	١ طن	حديد تسليح 12مم وطني
14mm national Reinforcing iron	1 Ton	3197.64	3191.86	3309.89	0.18	-3.39	١ طن	حديد تسليح 14مم وطني
16mm national Reinforcing iron	1 Ton	3193.72	3187.47	3309.77	0.20	-3.51	١ طن	حديد تسليح 16مم وطني
18mm national reinforcing iron	1 Ton	3193.18	3189.14	3311.33	0.13	-3.57	١ طن	حديد تسليح 18مم وطني
Chinese Iron-binding cables	10 Kg	62.91	63.92	62.84	-1.58	0.11	١٠ كجم	كيايل ربط الحديد صيني
2.5mm national electrical wires	1 M	1.08	1.1	1.11	-1.82	-2.7	١ م	أسلاك كهربائية 2.5مم وطني
4mm national Electrical wires	1 M	1.61	1.64	1.63	-1.83	-1.23	١ م	أسلاك كهربائية 4مم وطني
6mm national Electrical wires	1 M	2.49	2.51	2.5	-0.80	-0.40	١ م	أسلاك كهربائية 6مم وطني
10mm national Electrical cables	1 M	20.44	20.41	19.48	0.15	4.93	١ م	كيايل كهربائية 10مم وطني
25mm national Electrical cables	1 M	43.64	43.67	42.59	-0.07	2.47	١ م	كيايل كهربائية 25مم وطني
35mm national Electrical cables	1 M	56.38	56.84	55.99	-0.81	0.70	١ م	كيايل كهربائية 35مم وطني
50mm national Electrical cables	1 M	80.18	80.06	77.36	0.15	3.65	١ م	كيايل كهربائية 50مم وطني
70mm national Electrical cables	1 M	113.27	113.17	113.64	0.09	-0.33	١ م	كيايل كهربائية 70مم وطني
95mm national Electrical cables	1 M	154.27	154.48	154.52	-0.14	-0.16	١ م	كيايل كهربائية 95مم وطني
120mm national Electrical cables	1 M	196.68	197.14	193.16	-0.23	1.82	١ م	كيايل كهربائية 120مم وطني
300mm national Electrical cables	1 M	493.67	496.88	474.38	-0.65	4.07	١ م	كيايل كهربائية 300مم وطني
Aluminum (Saudi, Arch side)	5.8 M	88.96	88.72	82.19	0.27	8.24	٥,٨ م	ألمنيوم (حلق جنب سعودي)
Chilian Wood	1 M3	1728.56	1752.88	1705.15	-1.39	1.37	٣م ١	خشب تشيلي
Romanian Wood	1 M3	1622.29	1643.9	1611.9	-1.31	0.64	٣م ١	خشب روماني
African Teak Wood	1 M3	6126.05	6119.1	5263.64	0.11	16.38	٣م ١	خشب تيك أفريقي
Indonesian Ablakash Wood	1 M3	3346.82	3367.56	2821.13	-0.62	18.63	٣م ١	خشب أبلakash إندونيسي
Coal	1 Kg	10.08	10.37	9.75	-2.8	3.38	١ كجم	فحم

متوسطات الأسعار و التغيرات الشهرية و السنوية في المملكة (نوفمبر ٢٠٢٢)

Average prices monthly and annual changes in the kingdom (November 2022)

Items	Unit	متوسطات الأسعار			نسبة التغير من نوفمبر ٢٠٢٢ إلى		الوحدة	البنود
		Average Prices			Percent Change From Nov 2022 to			
		نوفمبر Nov 2022	أكتوبر Oct 2022	نوفمبر Nov 2021	أكتوبر Oct 2022	نوفمبر Nov 2021		
DETERGENT								
المنظفات								
clothes powder Soap (Tide)	100 gm	1.92	1.89	1.65	1.59	16.36	١٠٠ جم	صابون بودرة للملابس(تايد)
utensils liquid Soap (Fairy)	800 ml	* 15.87	15.7	—	1.08	—	٨٠٠ مل	صابون سائل للأواني(فيربي)
Bleach for Clothes (Clorox)	1 Gallon	20.44	20.24	19.06	0.99	7.24	١ جالون	دواء غسيل (مبيض ملابس)كلوركس
Insecticide, spray (Reid)	300 ml	11.78	11.6	10.94	1.55	7.68	٣٠٠ مل	مبيد حشرات بخاخ(ريد)
HEALTH								
الصحة								
General physician examination	1 Service	52.84	52.64	51.59	0.38	2.42	١ خدمة	كشف طبيب عام
Pediatrician examination	1 Service	73.96	73.66	71.61	0.41	3.28	١ خدمة	كشف طبيب اطفال
Dentist examination	1 Service	180.8	181.2	181.08	-0.22	-0.15	١ خدمة	كشف طبيب اسنان
MAINTENANCE AND REPAIR OF PERSONAL TRANSPORT								
صيانة وإصلاح معدات النقل الشخصية								
Car fix (mechanics)	1 Cost	89.25	89.4	91.1	-0.17	-2.03	١ أجرة	اصلاح سيارة (ميكانيكا)
Oil change	1 Cost	95.89	95.94	90.09	-0.05	6.44	١ تكلفة	تغيير زيت
FODDER AND LIVESTOCK								
الأعلاف والحيوانات الحية								
imported Barley	50 Kg	83.7	84.63	69.75	-1.1	20	٥٠ كجم	شعير مستورد
Clover	1 Bulk	24.38	23.9	21.72	2.01	12.25	١ بالة	برسيم
Chloris gayana	1 Bulk	15.95	15.98	15.01	-0.19	6.26	١ بالة	الرودس
Hay	1 Bulk	16.8	16.7	15.27	0.60	10.02	١ بالة	التبن أو الدريس
Cubes	40 Kg	73.06	73.48	60.48	-0.57	20.8	٤٠ كجم	المكعبات
Sorghum bicolor	40 Kg	137.94	137.54		0.29		٤٠ كجم	ذرة الرفيعة (البيضاء)
Millet	40 Kg	128.41	127.94		0.37		٤٠ كجم	دخن
Najdi Sheep	1 Grain	1449.12	1463.24	1345.65	-0.96	7.69	١ حبة	غنم نجدى
Naemi Sheep	1 Grain	1398.67	1402.65	1333.57	-0.28	4.88	١ حبة	غنم نعيمى
Barbari Sheep	1 Grain	692	674.19	636.61	2.64	8.7	١ حبة	غنم بربري
Soakny Sheep	1 Grain	1084.57	1087	1060.71	-0.22	2.25	١ حبة	غنم سواكني
Harri Sheep	1 Grain	1385.69	1379.83	1336.21	0.42	3.7	١ حبة	غنم حري
Local goat (trunk)	1 Grain	958.13	949.73	925.89	0.88	3.48	١ حبة	تيس بلدى (جذع)
HOTELS AND FURNISHED APARTMENTS								
الفنادق والشقق المفروشة								
Hotel accommodation	1 Cost	524.93	480.75	472.78	9.19	11.03	١ أجرة	اقامة بالفنادق
Furnished apartment	1 Cost	285.59	283.09	265.56	0.88	7.54	١ أجرة	شقه مفروشه
MISCELLANEOUS PERSONAL GOODS AND SERVICES								
السلع والخدمات الشخصية المتنوعة								
Hairdresser for men and boys	1 Cost	15.83	15.68	15.26	0.96	3.74	١ أجرة	حلاقه للرجال والاولاد
Local Children diapers (Pampers)	1 Pack	72.36	71.51	68.51	1.19	5.62	١ عبوه	حفاظ أطفال محلية(بامبرز)
local Tissue paper (Fine)	1 Pack	3.2	3.2	3.11	0	2.89	١ عبه	مناديل ورق محلي(فاين)
parties and weddings expenses	1 Cost	13055.56	12900	11993.06	1.21	8.86	١ تكلفة	نفقات الحفلات والافراح



The Most Prominent Relative Changes Monthly

For All cities

السلع و الخدمات التي سجلت أكبر نسبة ارتفاع خلال شهر

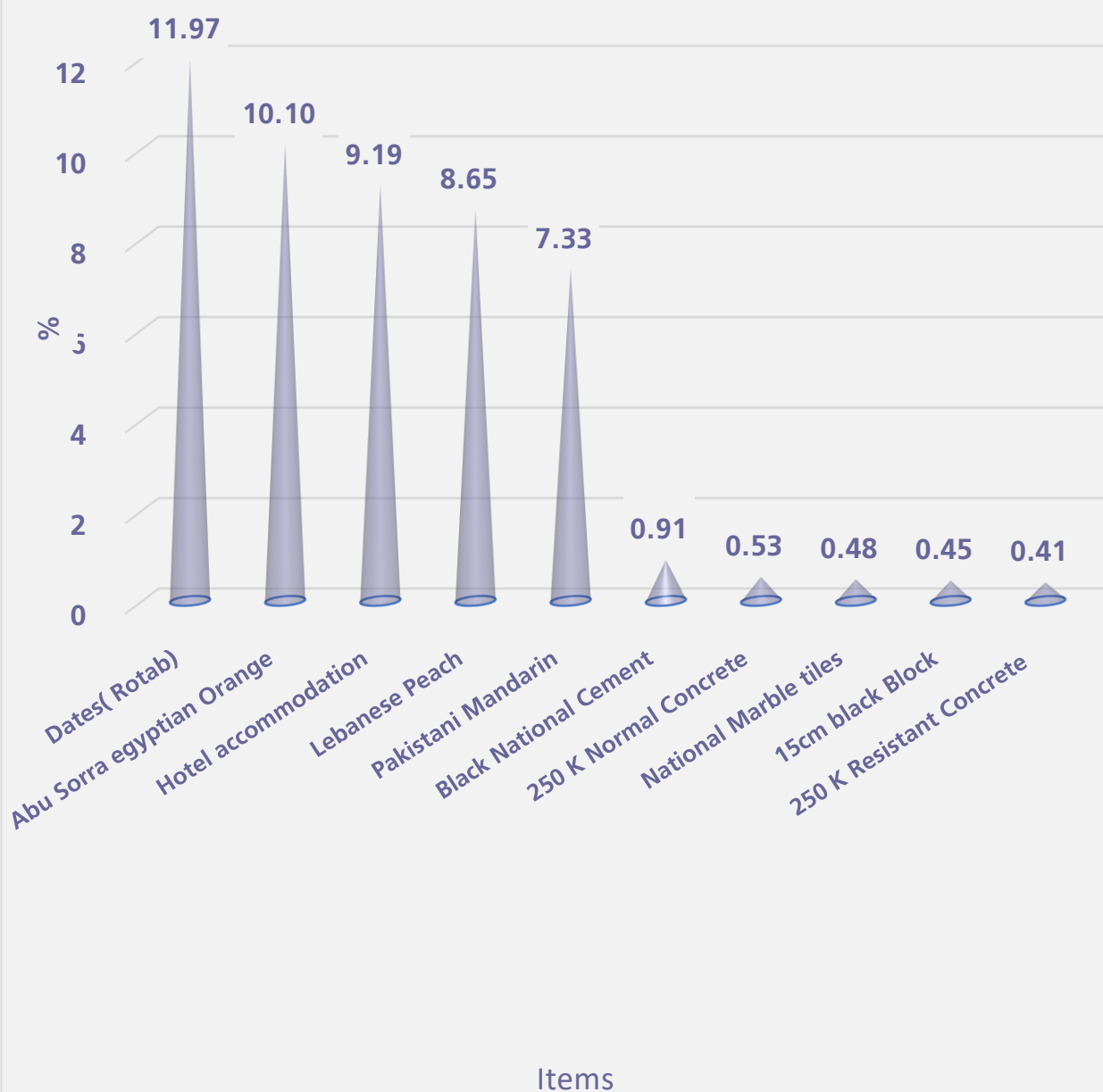
نوفمبر ٢٠٢٢ مقارنة بشهر أكتوبر ٢٠٢٢

Goods and services that recorded the highest percentage increase during
November 2022 comparing to October 2022

Items	نسبة التغير Percent Change	البند
GOODS AND SERVICES		
Dates(Rotab)	11.97	تمر (رطب)
Abu Sorra egyptian Orange	10.10	برتقال أبو صرة مصري
Hotel accommodation	9.19	اقامة بالفنادق
Lebanese Peach	8.65	خوخ لبناني
Pakistani Mandarin	7.33	يوسفي باكستاني
medium African Lemon	5.49	ليمون وسط أفريقي
Local Eggs	3.91	بيض محلي
Local glass Cheese (Al Marai)	3.31	جين كاسات محلي(المراعي)
Barbari Sheep	2.64	غنم بربري
Oats Soup (Quaker)	2.62	شوربة علب شوفان
Cream, (Al Tag)	2.04	قشطه التاج
Clover	2.01	برسيم
Instant Coffee (Nescaf)	1.84	قهوة سريعة التحضير(نسكافية)
Local Fig	1.79	تين محلي
clothes powder Soap (Tide)	1.59	صابون بودرة للملابس(تايد)
GOODS AND SERVICES		
Black National Cement	0.91	إسمنت أسود وطني
250 K Normal Concrete	0.53	خرسانة عادي ٢٥٠ك
National Marble tiles	0.48	بلاط كسر رخام بلدي
15cm black Block	0.45	بلوك اسود مقاس ١٥ سم
250 K Resistant Concrete	0.41	خرسانة مقاوم ٢٥٠ك
350 K Resistant Concrete	0.34	خرسانة مقاوم ٣٥٠ك
350 K Normal Concrete	0.32	خرسانة عادي ٣٥٠ك
Aluminum (Saudi, Arch side)	0.27	ألمنيوم (حلق جنب سعودي)
20cm black Block	0.24	بلوك اسود مقاس ٢٠سم
16mm national Reinforcing iron	0.20	حديد تسليح ١٦ مم وطني
12mm national Reinforcing iron	0.18	حديد تسليح ١٢ مم وطني
14mm national Reinforcing iron	0.18	حديد تسليح ١٤ مم وطني
50mm national Electrical cables	0.15	كيايل كهربائية ٥٠مم وطني
10mm national Electrical cables	0.15	كيايل كهربائية ١٠مم وطني
18mm national reinforcing iron	0.13	حديد تسليح ١٨ مم وطني



Goods and services that recorded the highest percentage increase during
November 2022 comparing to October 2022



السلع و الخدمات التي سجلت أكبر نسبة انخفاض خلال شهر

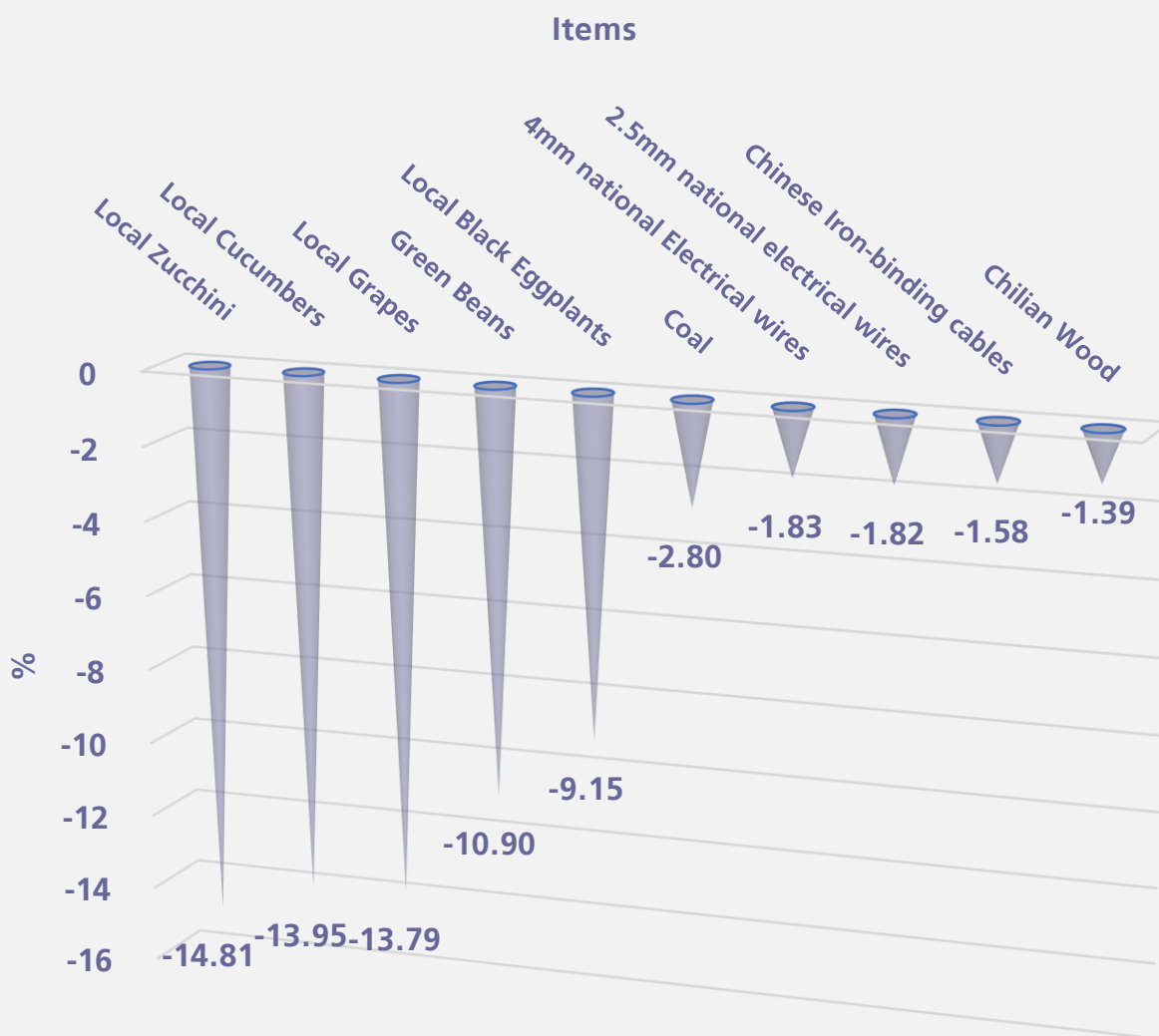
نوفمبر ٢٠٢٢ مقارنة بشهر أكتوبر ٢٠٢٢


Goods and services that recorded the highest percentage decrease during
November 2022 comparing to October 2022

Items	نسبة التغير Percent Change	البنود
GOODS AND SERVICES		
السلع و الخدمات		
Local Zucchini	-14.81	كوسة محلي
Local Cucumbers	-13.95	خيار محلي
Local Grapes	-13.79	عنب محلي
Green Beans	-10.90	فاصوليا خضراء
Local Black Eggplants	-9.15	باذنجان أسود محلي
Local Okra	-6.68	بامية محلي
green local Peppers	-5.42	فلفل أخضر بارد محلي
white Cabbage	-4.88	ملفوف أبيض
Turkish Plums	-4.82	برقوق / بخارى تركي
Local Melon	-4.46	شمام محلي
American red Apples	-4.28	تفاح أحمر أمريكي
Local tomatoes	-4.11	طماطم محلي
Green local Chili	-3.48	فلفل أخضر حار محلي
Local Lettuce	-3.13	خس محلي
Lebanese Grapes	-2.86	عنب لبناني
GOODS AND SERVICES		
السلع الإنشائية		
Coal	-2.80	فحم
4mm national Electrical wires	-1.83	أسلاك كهربائية ٤مم وطني
2.5mm national electrical wires	-1.82	أسلاك كهربائية ٢,٥مم وطني
Chinese Iron-binding cables	-1.58	كيايل ربط الحديد صيني
Chilian Wood	-1.39	خشب تشيلي
Romanian Wood	-1.31	خشب روماني
35mm national Electrical cables	-0.81	كيايل كهربائية ٣٥مم وطني
6mm national Electrical wires	-0.80	أسلاك كهربائية ٦مم وطني
white soft Sand	-0.71	رمل ناعم ابيض
White National Cement	-0.69	إسمنت ابيض وطني
300mm national Electrical cables	-0.65	كيايل كهربائية ٣٠٠مم وطني
Indonesian Ablakash Wood	-0.62	خشب أبلاكاش إندونيسي
6mm National Reinforcing iron	-0.48	حديد تسليح ٦مم وطني
8mm National Reinforcing iron	-0.41	حديد تسليح ٨مم وطني
Red Sand	-0.34	رمل احمر



Goods and services that recorded the highest percentage decrease during
November 2022 comparing to October 2022





الهيئة العامة للإحصاء
General Authority for Statistics

