

78% من أسر ذوي الإعاقة تسعى دائما لإدماجهم في المجتمع

أظهرت نتائج تعداد السعودية 2022م أن نسبة انتشار الإعاقة بلغت 1.8% من إجمالي السكان في المملكة، و(مسح الإعاقة) من المسوح الميدانية التي تنفذها الهيئة العامة للإحصاء، ويهدف إلى توفير بيانات عن أنواع الإعاقة، وأسبابها، والخصائص العملية والديموغرافية للأفراد ذوي الإعاقة، وتوزيعهم الجغرافي، وقد تم اختيار العينة المستهدفة من تعداد 2022م، وبلغ إجمالي عدد العينة 29920 أسرة، وبيّنت نتائج المسح أن نسبة الأفراد الذين لديهم إعاقة واحدة أو أكثر في العينة المستهدفة. وأوضحت نتائج مسح الإعاقة أن نسبة الأفراد الذين لديهم إعاقة بصرية بلغت 21.8%، فيما بلغت نسبة الأفراد الذين لديهم إعاقة سمعية 7.0%، أما نسبة الأفراد الذين لديهم إعاقة في التواصل فقد بلغت 2.7%، بينما بلغت نسبة الأفراد الذين لديهم إعاقة حركية (عدم القدرة على المشي) 52.6% من إجمالي الأفراد ذوي الإعاقة الواحدة في العينة المستهدفة ودرجة شدتها (شديدة أو لا يستطيع).

جدول 2 التوزيع النسبي للحالة العملية للأفراد ذوي الإعاقة 15 سنة فأكثر.

النسبة	الحالة العملية
13.8%	مشتغل بأجر
0.3%	مشتغل بدون أجر
0.6%	صاحب عمل يوظف
0.4%	صاحب عمل لا يوظف
3.0%	متعطل سبق له العمل
9.3%	متعطل لم يسبق له العمل
15.8%	متفرغ لأعمال المنزل
19.6%	متقاعد
27.6%	غير قادر على العمل
0.2%	متطوع
9.6%	أخرى

*شمل البيانات الصموية الخفيفة والإعاقة المتعددة.

جدول 3 التوزيع النسبي لأسباب الإعاقة للأفراد ذوي الإعاقة

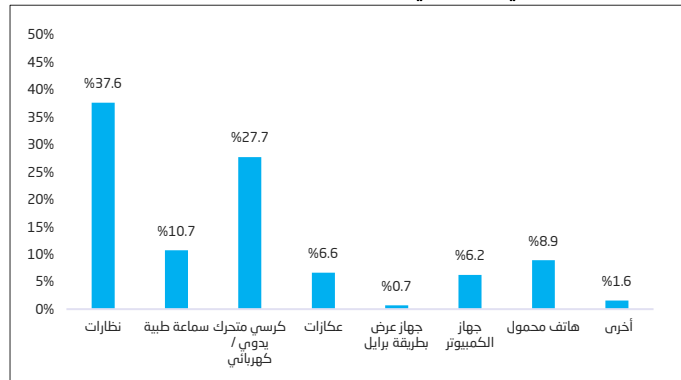
النسبة	أسباب الإعاقة
26.9%	عوامل خلقية
1.5%	عوامل أثناء الحمل
8.8%	عوامل أثناء الولادة
4.7%	حوادث سير
16.1%	كبر السن
39.2%	بسبب المرض
0.9%	الأخطاء الطبية
1.8%	أخرى

*شمل البيانات الصموية الخفيفة والإعاقة المتعددة.

نسبة الأفراد ذوي الإعاقة الذين يحتاجون إلى أدوات مساندة

بلغت نسبة الأفراد من ذوي الإعاقة الذين يحتاجون إلى أدوات مساندة 58% من إجمالي العينة المستهدفة.

شكل 4 التوزيع النسبي للأفراد ذوي الإعاقة حسب احتياجهم للأدوات المساندة وأنواعها.



*شمل البيانات الصموية الخفيفة والإعاقة المتعددة.

نسبة الأسر التي تضم فرداً أو أكثر من ذوي الإعاقة.

نسبة الأسر التي تسعى لإدماج الفرد ذوي الإعاقة في المجتمع

بلغت نسبة الأسر التي تضم فرداً واحداً من ذوي الإعاقة 79.7%، بينما بلغت نسبة الأسر التي تضم أكثر من فرد من ذوي الإعاقة 20.3% من إجمالي الأسر في الدراسة. من ناحية أخرى بلغت نسبة الأسر التي تسعى لإدماج الفرد من ذوي الإعاقة بشكل دائم في المجتمع 78.0% أما الأسر التي تسعى أحياناً لإدماج الفرد من ذوي الإعاقة في المجتمع فقد بلغت نسبتهم 16.2%، فيما بلغت نسبة الأسر التي لا تسعى إلى إدماج الفرد من ذوي الإعاقة في المجتمع 5.8% من إجمالي الأسر في الدراسة.

*شمل البيانات الصموية الخفيفة والإعاقة المتعددة.

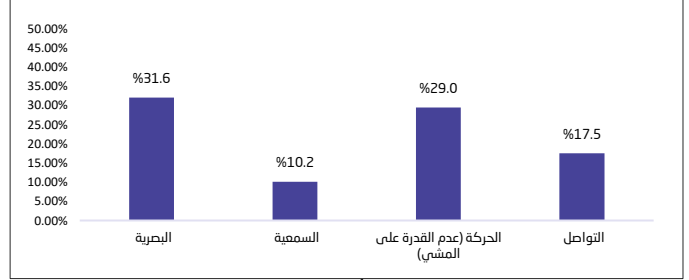
البيانات الوصفية

تستعرض هذه النشرة مؤشرات الأفراد ذوي الإعاقة بناءً على نتائج مسح الإعاقة لعام 2023م لعينة مختارة من تعداد 2022م عددها 29920 أسرة. ولمزيد من التفاصيل عن المنهجية انقر على [البيانات الوصفية](#).

الإعاقة للفئة العمرية (2-4) سنوات حسب نوع الإعاقة ودرجة الشدة

أوضحت نتائج البيانات أن نسبة الأفراد في الفئة العمرية (2-4) سنوات الذين لديهم أكثر من إعاقة بلغت 68.2%، بينما بلغت نسبة الأفراد الذين لديهم إعاقة واحدة 31.8% من إجمالي الأفراد الذين لديهم إعاقة أو أكثر، ودرجة شدتها (شديدة أو لا يستطيع) لنفس الفئة العمرية. وبلغت نسبة الذكور الذين لديهم إعاقة واحدة 29.2%، في حين كانت نسبة من لديهم أكثر من إعاقة 70.8% من إجمالي الذكور الذين لديهم إعاقة أو أكثر لنفس الفئة العمرية. بينما بلغت نسبة الإناث اللاتي لديهن إعاقة واحدة 35.0%، وبلغت نسبة من لديهن أكثر من إعاقة 65.0% من إجمالي الإناث اللاتي لديهن إعاقة لنفس الفئة العمرية. ويوضح شكل (1) الأفراد الذين لديهم إعاقة واحدة حسب نوعها ودرجة الشدة.

شكل 1. التوزيع النسبي للأفراد ذوي الإعاقة الواحدة للفئة العمرية (2-4) سنوات حسب نوعها ودرجة شدتها

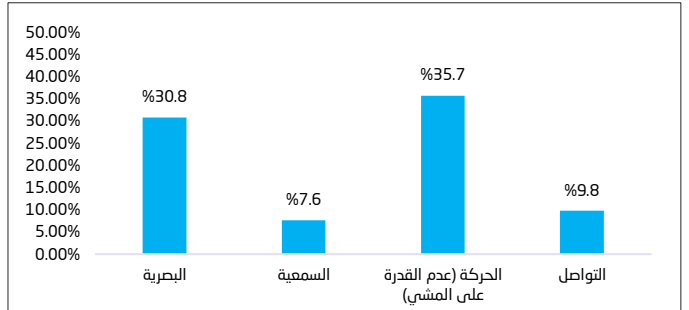


(شديدة أو لا يستطيع)

الإعاقة للفئة العمرية (5-17) سنة حسب نوع الإعاقة ودرجة الشدة

بلغت نسبة الأفراد في الفئة العمرية (5-17) سنة الذين لديهم أكثر من إعاقة 60.0%، بينما بلغت نسبة الأفراد الذين لديهم إعاقة واحدة 40.0% من إجمالي الأفراد الذين لديهم إعاقة أو أكثر ودرجة شدتها (شديدة أو لا يستطيع) لنفس الفئة العمرية، وأوضحت النتائج أن نسبة الذكور الذين لديهم إعاقة واحدة بلغت 38.1% في حين بلغت نسبة من لديهم أكثر من إعاقة 61.9% من إجمالي الذكور الذين لديهم إعاقة أو أكثر لنفس الفئة العمرية. بينما بلغت نسبة الإناث اللاتي لديهن إعاقة واحدة 42.5%، وبلغت نسبة من لديهن أكثر من إعاقة 57.5% من إجمالي الإناث اللاتي لديهن إعاقة أو أكثر لنفس الفئة العمرية. ويوضح شكل (2) الأفراد الذين لديهم إعاقة واحدة حسب نوعها ودرجة الشدة.

شكل 2. التوزيع النسبي للأفراد ذوي الإعاقة الواحدة للفئة العمرية (5-17) سنة حسب نوعها ودرجة شدتها (شديدة أو لا يستطيع)



الإعاقة للفئة العمرية 18 سنة فأكثر حسب نوع الإعاقة ودرجة الشدة

بلغت نسبة الأفراد في الفئة العمرية 18 سنة فأكثر الذين لديهم أكثر من إعاقة 58.0%، بينما بلغت نسبة الأفراد الذين لديهم إعاقة واحدة 42.0% من إجمالي الأفراد الذين لديهم إعاقة أو أكثر ودرجة شدتها (شديدة أو لا يستطيع) لنفس الفئة العمرية، وقد بلغت نسبة الذكور الذين لديهم إعاقة واحدة 44.3%، في حين بلغت نسبة من لديهم أكثر من إعاقة 55.7% من إجمالي الذكور الذين لديهم إعاقة أو أكثر لنفس الفئة العمرية. بينما بلغت نسبة الإناث اللاتي لديهن إعاقة واحدة 39.3%، وبلغت نسبة من لديهن أكثر من إعاقة 60.7% من إجمالي الإناث اللاتي لديهن إعاقة أو أكثر لنفس الفئة العمرية. ويوضح شكل (3) الأفراد الذين لديهم إعاقة واحدة حسب نوعها ودرجة الشدة.

