



الهيئة العامة للإحصاء  
General Authority for Statistics

---

## نشرة المساكن Housing Bulletin

---

منتصف عام ٢٠١٨م

## المحتويات:

رقم الصفحة	الموضوع	الرقم المسلسل
٢	المحتويات	١
٣	فهرس الجداول	٢
٥	مقدمة	٣
٦	التعاريف والمفاهيم العامة	٤
١١	الملاحح الرئيسة	٥
٢٢	جداول المسح	٦
٧٤	بيانات الدعم السكني	٧



## فهرس الجداول:

رقم الصفحة	العنوان	رقم الجدول
٢٣	عدد المساكن (المشغولة بأسر سعودية) ونوع المسكن.	١
٢٤	عدد المساكن (المشغولة بأسر سعودية) وعمر المسكن التقريبي.	٢
٢٥	عدد المساكن (المشغولة بأسر سعودية) حسب نوع المسكن ومادة الأرضيات.	٣
٢٦	عدد المساكن (المشغولة بأسر سعودية) حسب نوع المسكن ومادة البناء.	٤
٢٧	عدد المساكن (المشغولة بأسر سعودية) حسب نوع المسكن ونوع الحيازة.	٥
٢٨	عدد المساكن (المشغولة بأسر سعودية) وعدد الأسر والأفراد حسب نوع الحيازة ومادة البناء.	١-٥
٢٩	عدد المساكن (المشغولة بأسر سعودية) حسب نوع المسكن ومصدر المياه.	٦
٣٠	عدد المساكن (المشغولة بأسر سعودية) حسب نوع المسكن ومياه الشرب.	٧
٣١	عدد المساكن (المشغولة بأسر سعودية) حسب نوع المسكن وطريقة تخزين المياه.	٨
٣٢	عدد المساكن (المشغولة بأسر سعودية) حسب نوع المسكن ومصدر الكهرباء.	٩
٣٣	عدد المساكن (المشغولة بأسر سعودية) حسب نوع المسكن ونوع الصرف الصحي.	١٠
٣٤	عدد المساكن (المشغولة بأسر سعودية) حسب نوع المسكن والوقود المستخدم للطبخ.	١١
٣٦	عدد المساكن (المشغولة بأسر سعودية) حسب نوع المسكن واستخدام المبيدات الحشرية.	١٢
٣٨	عدد المساكن (المشغولة بأسر سعودية) حسب نوع المسكن ومادة البناء.	١٣
٤٠	عدد المساكن (المشغولة بأسر سعودية) حسب نوع المسكن ونوع الحيازة.	١٤
٤٢	عدد المساكن (المشغولة بأسر سعودية) حسب نوع المسكن ومصدر المياه.	١٥



## تابع فهرس الجداول:

رقم الصفحة	العنوان	رقم الجدول
٤٤	عدد المساكن (المشغولة بأسر سعودية) حسب نوع المسكن ومصدر مياه الشرب.	١٦
٤٦	عدد المساكن (المشغولة بأسر سعودية) حسب نوع المسكن وطريقة تخزين المياه.	١٧
٤٨	عدد المساكن (المشغولة بأسر سعودية) حسب نوع المسكن ومصدر الكهرباء.	١٨
٥٠	عدد المساكن (المشغولة بأسر سعودية) حسب نوع المسكن ونوع الصرف الصحي.	١٩
٥٢	عدد المساكن (المشغولة بأسر سعودية) حسب نوع المسكن والوقود المستخدم للطبخ.	٢٠
٥٤	عدد المساكن (المشغولة بأسر سعودية) حسب نوع المسكن واستخدام المبيدات الحشرية.	٢١
٥٦	عدد المساكن (المشغولة بأسر سعودية) وعدد الأسر والأفراد حسب نوع المسكن.	٢٢
٥٨	عدد المساكن (المشغولة بأسر سعودية) وعدد الأسر والأفراد حسب مادة البناء.	٢٣
٦٠	عدد المساكن (المشغولة بأسر سعودية) وعدد الأسر والأفراد حسب نوع الحيازة.	٢٤
٦٢	عدد المساكن (المشغولة بأسر سعودية) وعدد الأسر والأفراد حسب مصدر المياه.	٢٥
٦٤	عدد المساكن (المشغولة بأسر سعودية) وعدد الأسر والأفراد حسب مصدر مياه الشرب.	٢٦
٦٦	عدد المساكن (المشغولة بأسر سعودية) وعدد الأسر والأفراد حسب طريقة تخزين المياه.	٢٧
٦٨	عدد المساكن (المشغولة بأسر سعودية) وعدد الأسر والأفراد حسب مصدر الكهرباء.	٢٨
٧٠	عدد المساكن (المشغولة بأسر سعودية) وعدد الأسر والأفراد حسب استخدام المبيدات الحشرية.	٢٩
٧١	عدد المساكن (المشغولة بأسر سعودية) وعدد الأسر والأفراد وجملة عدد الغرف.	٣٠
٧٢	عدد المساكن (المشغولة بأسر سعودية) وعدد الأسر والأفراد وعدد غرف النوم.	٣١
٧٥	أعداد المستفيدين من عقود الدعم السكني حسب نوع العقد والمنطقة الإدارية.	٣٢



## مقدمة:

تُعد نشرة إحصاءات المساكن أحد أهم مصادر البيانات اللازمة للتخطيط التنموي في المجالات الاقتصادية والاجتماعية على المستويين الوطني والمحلي، وتكمن هذه الأهمية في دراسة العديد من الخصائص السكنية المتوافرة في البيانات المتاحة عبر مصدرين رئيسيين للبيانات، هما:

المصدر الأول: مسح المساكن، وهو مسح ميداني يعتمد في تنفيذه على أسلوب العينة لأسرٍ مختارة بطريقة علمية، الأمر الذي يتيح إمكانية دراسة الخصائص السكنية بصورة أكثر شمولاً وتفصيلاً.

المصدر الثاني: الإحصاءات المُستمدة من واقع السجلات الإدارية المتوفرة بوزارة الإسكان.

وقد قامت الهيئة العامة للإحصاء بإجراء مسح المساكن ١٤٣٩هـ (٢٠١٨م) امتداداً لسلسلة من مسوح الخصائص السكنية التي تجريها الهيئة، حيث تمّ تنفيذه ميدانياً خلال الفترة من ١٧/١٧/١٤٣٩هـ إلى ٢٢/٢٢/١٤٣٩هـ الموافق (١٤/١٨/٢٠١٨م إلى ١٨/٥/٢٠١٨م).

وتّم في هذا المسح جمع البيانات عن الخصائص السكنية للمساكن التي تقطنها أسر سعودية في جميع المناطق الإدارية على مستوى المملكة، وكذلك تمّ استخراج العديد من المؤشرات مثل نوع المسكن، وعمره التقريبي، ومادة البناء، ومادة الأرضيات، ونوع الحيازة، ومصدر المياه، ومياه الشرب، ومصدر الكهرباء المُوقَّرة للمسكن، وغيرها من المؤشرات السكنية التي تتعلق بالمسكن، بالإضافة إلى البيانات السجّليّة التابعة لوزارة الإسكان، والتي تختص بالدعم السكني المقدم خلال عام ٢٠١٨م.

وتأمل الهيئة العامة للإحصاء من خلال تقديمها هذه النشرة أن تساهم في توفير متطلّبات المخططين والباحثين والمهتمين بدراسة الخصائص السكنية.

كما وتتقدم الهيئة بالشكر الجزيل لكافة الشركاء والعملاء من الجهات المعنيّة بالمساكن، وكذلك لأرباب الأسر محل الدراسة، الذين كان لتعاونهم أكبر الأثر بعد توفيق الله في إصدار هذا التقرير، وتأمل الهيئة من الجميع تزويدها بالمقترحات والملاحظات المتعلقة بنشرة إحصاءات المساكن على البريد الإلكتروني (info@stats.gov.sa)، إذ من شأن ذلك المساهمة في تحسين محتوى هذه النشرة، وتعزيز الاستفادة من نتائجها.

والله ولي التوفيق،،،

الهيئة العامة للإحصاء

الإحصاءات السكانية والحيوية

## التعاريف والمفاهيم العامة:

### أولاً: أهداف نشرة إحصاءات المساكن:

1. توفير بيانات عن المساكن المشغولة بأسر على مستوى المناطق الإدارية للمملكة العربية السعودية.
2. دراسة تأثير خصائص المسكن والبيئة المحيطة بها.
3. توفير إحصاءات عن أعداد المستفيدين من الحلول السكنية التي تقدمها وزارة الإسكان من خلال برنامج سكني وصندوق التنمية العقاري، وتوفير بيانات عن نسب الاستفادة على مستوى المناطق الإدارية للمملكة.
4. إيجاد قاعدة معلومات عن المساكن بهدف توفير متطلبات الدولة، واحتياجات المخططين والباحثين من البيانات الأساسية عن خصائص المساكن التي تطلبها خطط التنمية.
5. توفير البيانات والمؤشرات للمساكن دورياً لقياس التغير الحاصل في خصائص المساكن مع مرور الزمن، وإجراء المقارنات المحلية والإقليمية والدولية.
6. قياس النمو والتطورات التي تحدث في مجالات الإسكان، من حيث نوع المسكن الذي تقطنه الأسرة، وعمره.

### ثانياً: مصادر الإحصاءات:

- تقوم الهيئة بجمع البيانات اللازمة لإعداد نشرة إحصاءات المساكن من خلال مصدرين رئيسيين، هما:
- المصدر الأول: الإحصاءات المُستَمَدَّة من مسح المساكن.
  - المصدر الثاني: الإحصاءات المُستَمَدَّة من واقع السجَّلات الإدارية المتوفرة بوزارة الإسكان.

### ثالثاً: تصميم الإطار الإحصائي وعينة المسح:

#### 1. تصميم خطة الأطر الإحصائية:

1. تصميم وتوثيق الخطة المثلى لإنشاء إطار يغطي المجتمع الإحصائي.
2. وضع القوائم والخرائط والمواصفات التحليلية للوحدات التي يمكن من خلالها اختيار مقدمي البيانات.
3. استخدام السجلات والأطر الإحصائية المشتركة بقدر الإمكان.
4. تحديد البيانات الوصفية المطلوبة لإنشاء الإطار الإحصائي وإنشاء إطار الاختبار، والتحقُّق من صحته، والموافقة على استخدامه للدورة الحالية للمسح.

#### 2. تصميم العينة:

تصميم وتوثيق الخطة المثلى لاختيار وحدات العينة التي سيتم جمع البيانات منها، مع ضمان الحصول على تقديرات ذات كفاءة وفاعلية عالية؛ ولهذا الغرض تم تقسيم مجتمع المسح إلى أجزاء غير متداخلة تتصف بالتجانس النسبي في وحداتها، وكل جزء يُعد طبقةً، وكل طبقة تُعامل على أنها مجتمع مستقل بذاته، بحيث تُسحب عينة عشوائية

من كل طبقة بشكل مستقل، وفي النهاية تُدمج جميع وحدات المعاينة المسحوبة لتشكّل العينة الكلية.

### 3. خطوات تصميم واختيار عينة المسح:

قبل الشروع في تصميم عينة المسح واختيار الأسلوب المناسب تم مناقشة ودراسة أهداف مسح المساكن (٢٠١٨م) وعينة المسح السابق (٢٠١٧م) والاطلاع على نتائجه، كما تم تحليل قيم الانحراف المعياري (SD) ومعامل الاختلاف (CV) لبعض المتغيرات الديموغرافية الرئيسية في المسح، وعلى ضوء ذلك تم تقدير حجم عينة المسح الجديد، وكانت العينة المختارة عبارة عن عينة عشوائية طبقية عنقودية تم اختيارها على مرحلتين وفقاً لما يلي:

#### المرحلة الأولى:

بعد تحديد الحجم الأمثل لعينة المسح من الأسر في كل منطقة إدارية، بدأت عملية سحب وحدات المعاينة الأولية وهي مناطق العد (PSU) من إطار العينة الرئيس، حيث تم سحب (١٣٣٤) منطقة عدّ من إطار العينة الرئيس للمسوح الأسرية، موزعةً على جميع الطبقات في المناطق الإدارية كافة، وباستخدام الأسلوب المتناسب مع الحجم، وكانت موزعةً على النحو التالي:

عدد وحدات المعاينة	المنطقة الإدارية	عدد وحدات المعاينة	المنطقة الإدارية	عدد وحدات المعاينة	المنطقة الإدارية
٦٤	نجران	٨٩	عسير	٢١٦	الرياض
٦٠	الباحة	٧٢	تبوك	٢٤١	مكة المكرمة
٦٦	الجوف	٦٤	حائل	٩١	المدينة المنورة
١,٣٣٤	المجموع	٦٩	الحدود الشمالية	٦٥	القصيم
		٧٠	جازان	١٦٧	المنطقة الشرقية



## المرحلة الثانية:

تم سحب وحدات المعاينة الثانوية، وهي الأسر (SSU) عشوائيًا من مناطق العدّ التي تم اختيارها في المرحلة الأولى باستخدام العينة العشوائية المنتظمة، حيث اختيرت (٢٥) أسرةً من كل منطقة عدّ، أي ما مجموعه (٣٣,٣٥٠) أسرة على مستوى المملكة، موزعة على النحو التالي:

المنطقة الإدارية	حجم العينة (أسر)	المنطقة الإدارية	حجم العينة (أسر)	المنطقة الإدارية	حجم العينة (أسر)
الرياض	٥١٧٥	عسير	٢٢٥٠	نجران	١٦٠٠
مكة المكرمة	٦٠٥٠	تبوك	١٨٢٥	الباحة	١٥٠٠
المدينة المنورة	٢٣٠٠	حائل	١٦٢٥	الجوف	١٦٥٠
القصيم	١٦٥٠	الحدود الشمالية	١٧٥٠	المجموع	٣٣,٣٥٠
المنطقة الشرقية	٤٢٠٠	جازان	١٧٧٥		

## 4. نطاق وشمول عينة المسح:

تشمل عينة مسح المساكن الأسر السعودية وغير السعودية المقيمة في المملكة، والسعوديين المتواجدين خارج المملكة بصفة مؤقتة لأي سبب من الأسباب، مثل: العلاج، أو الدراسة، أو السياحة... إلخ، إذ تم حصرهم ضمن أفراد أسرهم، طالما وقعت أسرهم في العينة، وقد غطت عينة المسح كافة المناطق الإدارية بالمملكة.

## رابعًا: استمارة المسح:

تمّ إعداد وتصميم استمارة المسح من قِبَل مختصين في الهيئة العامة للإحصاء وتحويل الاستمارة الورقية إلى إلكترونية، وروعي عند تصميم الاستمارة التوصيات والمعايير والتعاريف الدولية، والمتطلبات الدولية والمحلية، وقد تضمّنت استمارة المسح مجموعةً من الأسئلة عن الخصائص السكنية، ومنها:

- نوع المسكن.
- العمر التقريبي للمسكن.
- مادة الأرضيات.
- مادة البناء.
- نوع الحيازة.
- مصادر الكهرباء، والمياه، والصرف الصحي، والوقود المستخدم في المطبخ.
- عدد الغرف، والمطابخ، والحمامات الموجودة في المسكن.



### خامساً: جمع البيانات والإسناد الزمني للمسح:

نُفِّذ المسح خلال الفترة من ١٧ / ٧ / ١٤٣٩هـ إلى ٢٢ / ٨ / ١٤٣٩هـ الموافق (١٤/١٨/٢٠١٨م إلى ١٨/٥/٢٠١٨م)، وقد استُخدم أسلوبُ المقابلة الشخصية مع رئيس الأسرة في عملية استيفاء استمارة المسح، حيث قام الباحثون المكلفون بالعمل الميداني بزيارة الأسر الواقعة في العينة واستيفاء البيانات. وتُسند بيانات استمارة مسح المساكن لجميع خصائص المسكن والأفراد الذين يقطنون فيه إلى التاريخ الذي يتم فيه استيفاء كافة بيانات الاستمارة.

### سادساً: التعاريف:

#### المنطقة الإدارية:

هي جزء من المملكة العربية السعودية يُشرف على إدارتها جهازٌ حكوميٌّ تابع لوزارة الداخلية، ويوجد في كل منطقة إدارية مدينة تُعدُّ مقرًّا لإمارتها، وتُقسم المملكة إلى ثلاث عشرة منطقة إدارية.

#### المبنى:

هو كل بناء مشيد قائم بذاته، ومثبت على الأرض بصفة دائمة أو مؤقتة، ويتكوّن من دور واحد أو أكثر، ويحتوي على غرفة أو أكثر، وله باب أو أكثر يؤدي إلى جميع أو أغلب مشتملاته، وقد يكون المبنى مأهولاً أو غير مأهول بالسكان، وقد يكون معدًّا للسكن، أو لممارسة أي نوع من أنواع النشاط الاقتصادي أو الاجتماعي أو الديني ... إلخ، أو معدًّا للسكن والعمل مثل: المجمع، والعمارة، والقصر، والفيللا، والمنزل الشعبي، والدائرة الحكومية، والمتجر، والمسجد ... إلخ، مع ملاحظة أن ملحقات المبنى مثل الكراج، والدكان، وملحق الفيللا لا تعدُّ مباني منفصلة، كما لا يعدُّ من المباني كلٌّ من: الجسور، وغرف الكهرباء، وغرف المحركات، ومضخات المياه.

#### المسكن:

هو مبنى أو جزء من مبنى مكوّن من غرفة أو أكثر، معدًّا أصلاً لسكن أسرة واحدة، وله باب أو عدة أبواب مستقلة، سواءً كان مشغولاً بأسرة، أو خالياً، أو مشغولاً بعمل، أو مستخدماً كمسكن عامٍ أو تحت التشييد، وقد يقيمُ بالمسكن أكثر من أسرة، وقد تشغله منشأة أو أكثر، وقد يوجد به أسرة ومُنشأة في نفس الوقت، وقد عدُّ كلُّ مكان مسكون مسكناً، ولو لم يكن معدًّا أصلاً للسكن، مثل: الدكاكين، والورش، والمدارس ... إلخ، ومن أنواع المساكن: الفيللا، والمنزل الشعبي، والشقة.

#### المنزل الشعبي:

هو المنزل الذي تتكون جدرانه غالباً من الطوب، أو الطين، أو الحجر، أو البلك، وسقفُه من الخشب، أو الجريد، أو الحديد أو الشينكو ... وما شابه ذلك، بغض النظر عن عدد أدواره، وقد يكون سقّفُه من الخرسانة المسلّحة، وغير مقسّم إلى شقق، ولا يزيد عدد الأدوار فيه عن دورين.



### الأسرة المعيشية:

هي فرد أو مجموعة أفراد تربطهم أو لا تربطهم صلة قرابة، ويشتركون في المسكن والمأكل، ويقطنون فيه وقت المسح، ويدخل ضمن أفراد الأسرة ما يلي:

- الأفراد السعوديون وغير السعوديين الذين يُقيمون إقامة معتادة مع الأسرة وتغيّبوا عنها أثناء عملية المسح لوجودهم خارج المملكة بصفة مؤقتة، مثل: رجال الأعمال، والسياح، والمسافرين للعلاج والطلاب الدارسين في الخارج.
- الأفراد الذين يقيمون مع الأسرة بصفة معتادة، وتغيّبوا عنها أثناء عملية المسح لوجودهم في وديّات عملٍ مسائي مثل: الأطباء، والممرضين، والصيادين، والعاملين في المطارات، والحراس ... إلخ.
- العمالة المنزلية الذين يقيمون مع الأسرة.
- أفراد الأسرة المسافرون داخل المملكة.

### رئيس الأسرة:

هو الشخص الذي تتخذة الأسرة رئيسًا لها من أفراد الأسرة، وعادةً ما يكون هو المسؤول عن اتخاذ القرارات في الشؤون الأسرية، ولا يقل عمره عن (١٥) سنة، وإذا كانت الأسرة مكوّنة من أطفال ووالدهم، ويرعى شؤونهم قريب لهم لا يقيم معهم فلا يعد هذا القريب رئيسًا للأسرة، ولا يُسجل ضمن أفرادها، وتكون الأم في هذه الحال هي رئيسة الأسرة.

### السكان:

هم جميع الأفراد المقيمين في المملكة بصفة اعتيادية وقت إجراء المسح من السعوديين وغير السعوديين.

### سكان المسح:

هم أفراد الأسرة المختارة في العينة، الذين يقطنون تلك المساكن.

### المستفيدون من الدعم السكني:

هم المواطنون الذين تم توقيعهم لعقود تملك الوحدات السكنية من خلال الحلول السكنية المقدّمة من برنامج سكني أو صندوق التنمية العقاري خلال عام ٢٠١٨م.

### الجنسية:

هي تبعية الفرد القانونية لدولة معينة يمثّلها ويتسمّى باسمها، وتُحدد عادةً بجواز السفر الذي يحمله الفرد، أو الذي له الحق في الحصول عليه.



## الملاح الرئيسة للنشرة:

## 1. الخصائص السكنية والأسرية:

أظهرت نتائج مسح المساكن أن إجمالي عدد المساكن المشغولة بأسر سعودية بالمملكة عام ٢٠١٨ بلغ (٣٥٩١.٩٨) مسكنًا مقارنةً بعام (٢٠١٧م) حيث بلغ عدد المساكن (٣٥.٤٦٩٠) مسكنًا. كما تُظهر النتائج بأن عدد الأفراد الذين يقطنون هذه المساكن بلغ (٢١٤٢.٣٧٢) نسمة، بمتوسط حجم للأسرة السعودية بلغ (٥.٩٦) مقارنةً بـ (٥.٩٧) في عام (٢٠١٧م)، ويقصد بمتوسط حجم الأسرة ناتج قسمة عدد الأفراد على عدد الأسر. وتتوزع هذه المساكن بحسب نوع المسكن على النحو التالي:

- يُقدَّر إجمالي عدد الشقق المشغولة بأسر سعودية عام ٢٠١٨ بـ (١٥٧٢٦٥٤) شقة، وذلك بنسبة (٤٣,٧٩%) من إجمالي المساكن المشغولة بأسر سعودية، مقارنةً بـ (١٥٣.٦٥٥) شقة، وبنسبة (٤٣,٦٧%) في عام (٢٠١٧م).
- يُقدَّر إجمالي عدد الفلل المشغولة بأسر سعودية عام ٢٠١٨ بـ (١.٥٦٤٦٣) فيلا، وذلك بنسبة (٢٩,٤٢%) من إجمالي المساكن المشغولة بأسر سعودية، مقارنةً بـ (١.٣١٦٤٧) فيلا، وبنسبة (٢٩,٤٤%) في عام (٢٠١٧م).
- يُقدَّر إجمالي عدد المنازل الشعبية المشغولة بأسر سعودية عام ٢٠١٨ بـ (٦٥٧٨٩٧) منزلًا شعبيًا، وذلك بنسبة (١٨,٣٢%) من إجمالي المساكن المشغولة بأسر سعودية، مقارنةً بـ (٦٤٥١٢١) منزلًا شعبيًا، وذلك بنسبة (١٨,٤١%) في عام (٢٠١٧م).
- يُقدَّر إجمالي عدد الأدوار في الفلل المشغولة بأسر سعودية عام ٢٠١٨ بـ (٢٧٧٢٧٦) دورًا في فيلا، وذلك بنسبة (٧,٧٢%) من إجمالي المساكن المشغولة بأسر سعودية، مقارنةً بـ (٢٧.٨٦٥) دورًا في فيلا، وبنسبة (٧,٧٣%) في عام (٢٠١٧م).
- يُقدَّر إجمالي عدد الأدوار في المنازل الشعبية المشغولة بأسر سعودية عام ٢٠١٨ بـ (٢٦٨.٨) دور في منزل شعبي، وذلك بنسبة (٧٥.٠%) من إجمالي المساكن المشغولة بأسر سعودية، مقارنةً بـ (٢٦٤.٢) دور في منزل شعبي وبنسبة (٧٥.٠%) في عام (٢٠١٧م).

كما أظهرت نتائج المسح أن نسبة المساكن المشغولة بأسر سعودية (من إجمالي عدد المساكن المشغولة بأسر سعودية) بلغت أعلى مستوى لها في منطقة مكة المكرمة بنسبة (٢٤,٩٦%)، تليها في الترتيب منطقة الرياض بنسبة (٢٣,٦٨%)، ثم المنطقة الشرقية بنسبة (١٤,٣١%)، ثم منطقة عسير بنسبة (٨,٥٥%)، ثم منطقة المدينة المنورة بنسبة (٦,٩٢%) ثم منطقة جازان بنسبة (٤,٩٣%)، ثم منطقة القصيم بنسبة (٤,٦٤%)، ثم منطقة تبوك بنسبة (٣,٣٧%)، ثم

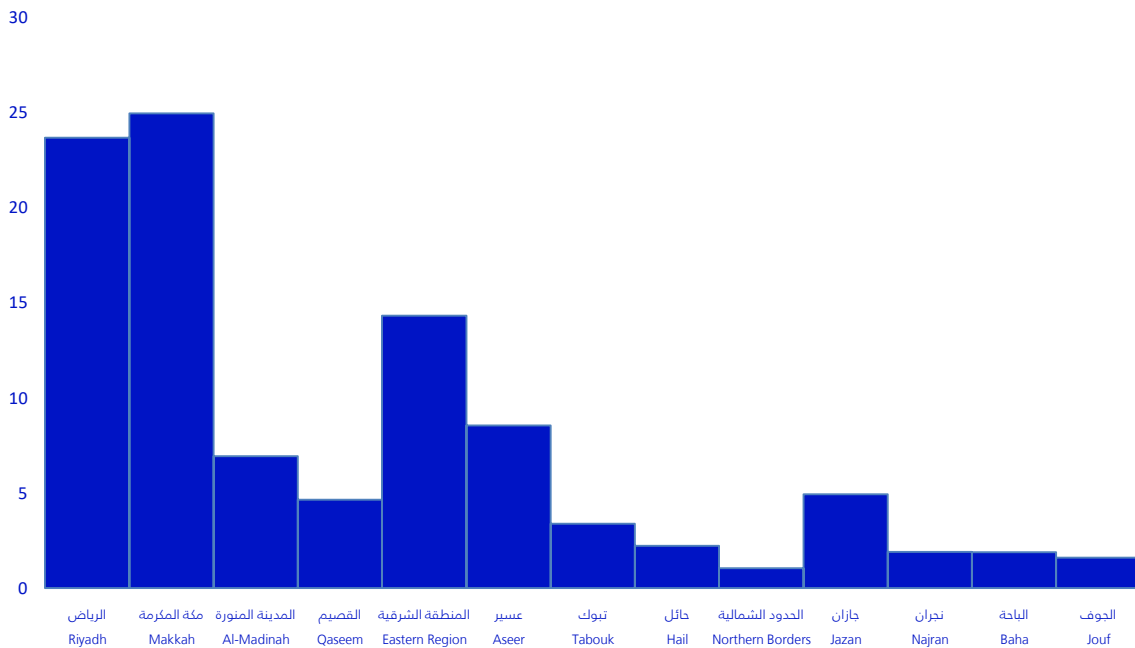
منطقة حائل بنسبة (٢,٢٢%)، ثم منطقة نجران بنسبة (١,٩٠%)، ثم منطقة الباحة بنسبة (١,٨٨%)، ثم منطقة الجوف بنسبة (١,٦٠%)، وأخيراً تأتي منطقة الحدود الشمالية بنسبة (١,٠٤%).

أما فيما يتعلق بتوزيع المساكن المشغولة بأسر سعودية حسب نوع المسكن من جملة المساكن المشغولة بأسر سعودية في كل منطقة إدارية فنجد أن الفلل تمثل أعلى نسبة في المساكن المشغولة بأسر سعودية بمنطقة القصيم بنسبة (٥٧,١٦%) ويأتي بعدها كلٌّ من منطقة الرياض بنسبة (٤٥,٣٤%)، ثم منطقة الحدود الشمالية بنسبة (٤٢,٣٥%)، فمِنطقة حائل بنسبة (٣٩,٧٥%) فمِنطقة الجوف بنسبة (٣٦,٥٢%)، ثم منطقة عسير بنسبة (٣٥,٢٨%).

في حين تمثّل الشقق أعلى النسب في المساكن المشغولة بأسر سعودية بمنطقة مكة المكرمة بنسبة (٦٣,٣٥%) ويأتي بعدها كلٌّ من منطقة تبوك بنسبة (٦١,٥٥%) فمِنطقة المدينة المنورة بنسبة (٥٩,٧٥%)، ثم المنطقة الشرقية بنسبة (٤٨,١٧%) فمِنطقة الباحة بنسبة (٣٩,١٩%) ثم منطقة نجران بنسبة (٣٩,٠٦%)، في حين تمثّل المنازل الشعبية أعلى نسبة من المساكن المشغولة بأسر سعودية في منطقة جازان بنسبة (٥٧,٩٤%).

التوزيع النسبي لإجمالي عدد المساكن (المشغولة بأسر سعودية) حسب المنطقة الإدارية

Percentage Distribution of Total Housing Units (Occupied with Saudi Households) by Administrative Area



## 2. المساكن حسب نوع الحيازة:

وبحسب نوع الحيازة تُظهر النتائج أن نسبة المساكن المملوكة عام ٢٠١٨م المشغولة بأسر سعودية (من إجمالي المساكن المشغولة بأسر سعودية) بلغت ما نسبته (٦٠,٤٩%) يقطنها (٦٧,٦%) من إجمالي أفراد الأسر السعودية مقارنةً بنسبة (٥٩,٩٢%) وهي المساكن المملوكة المشغولة بأسر سعودية في عام (٢٠١٧م)، والتي يقطنها (٦٥,٥٩%) من إجمالي أفراد

الأسر السعودية، في حين أن نسبة المساكن المملوكة المشغولة بأسر سعودية عام ٢٠١٨م بعد استبعاد المساكن التي تم إنشاؤها بمواد بناء غير مادة المسلح كـ (الطين، والحجر، والطوب، والبلك) بلغت ما نسبته (٥١,٧%)، وذلك مقارنةً بـ(٤٩,٩١%) في عام (٢٠١٧م).

كما أظهرت النتائج أن نسبة المساكن المُستأجرة المشغولة بأسر سعودية (من إجمالي المساكن المشغولة بأسر سعودية) تمثل ما نسبته (٣٧,٦٣%) يقطنها (٣٠,٩٣%) من إجمالي أفراد الأسر السعودية، وذلك مقارنةً بنسبة (٣٨%) وهي المساكن المُستأجرة المشغولة بأسر سعودية في عام (٢٠١٧م) والتي يقطنها (٣٣,١٣%) من إجمالي أفراد الأسر السعودية، تليها المساكن المقَدَّمة من صاحب العمل المشغولة بأسر سعودية عام ٢٠١٨م بنسبة (١,٧٢%) ويقطنها (١,٣٤%) من إجمالي أفراد الأسر السعودية، وذلك مقارنةً بـ (١,٦٩%) وهي المساكن المقَدَّمة من صاحب العمل المشغولة بأسر سعودية في عام (٢٠١٧م) والتي يقطنها (١,٠١%) من إجمالي أفراد الأسر السعودية، وتأتي أخيرًا المساكن المشغولة بأسر سعودية والتي نوع حيازتها غير ما سبق ذكره والمشغولة بأسر سعودية عام ٢٠١٨م بنسبة (٠,١٦%) ويقطنها (٠,١١%) من إجمالي أفراد الأسر السعودية، وذلك مقارنةً بنسبة (٠,٣٧%) وهي المساكن المشغولة بأسر سعودية في عام (٢٠١٧م) والتي نوع حيازتها غير ما سبق ذكره، ويقطنها (٠,٢٨%) من إجمالي أفراد الأسر السعودية.

أهم الخصائص السكنية والأسرية لعامي ٢٠١٧م - ٢٠١٨م

The most Essential Properties of Residential and Households for 2017-2018

٢٠١٨م	٢٠١٧م	المتغير
٣٥٩١.٩٨	٣٥.٤٦٩.	إجمالي عدد الأسر السعودية
٥,٩٦	٥,٩٧	متوسط حجم الأسرة السعودية
٥١,٧	٤٩,٩١	المساكن (المشغولة بأسر سعودية) المملوكة (%) *

\* للمساكن ذات نوع البناء المسلح

### 3. الدعم السكني:

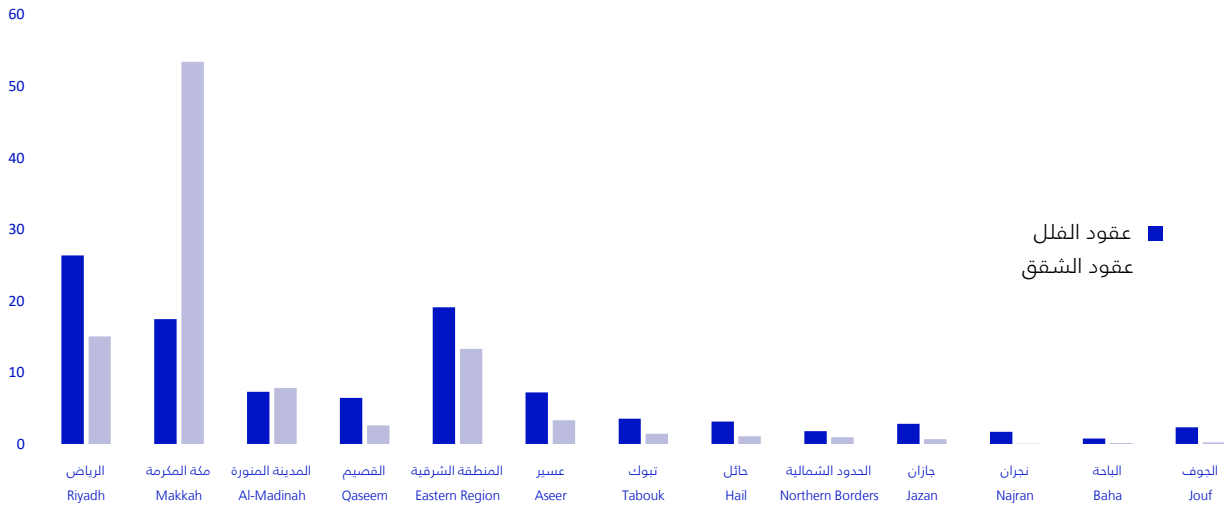
أظهرت بيانات وزارة الإسكان أن عدد المستفيدين من عقود الدعم السكني خلال عام ٢٠١٨م بلغ (٦٧,٧٠) مستفيدًا على مستوى المناطق الإدارية بنسبة بلغت (٩١,٨٧%) لعقود الفلل و(٨,١٣%) لعقود الشقق، وذلك وفقًا للطلول السكنية المُقدَّمة ك وحدات سكنية للمستفيدين من خلال برنامج سكني وصندوق التنمية العقاري.

حيث أظهرت البيانات أن نسبة المستفيدين من عقود الدعم السكني حسب نوع العقد (فيلا) بلغت أعلى مستوى لها في منطقة الرياض بنسبة (٢٦,٣٥%)، تليها في الترتيب المنطقة الشرقية بنسبة (١٩,١٢%)، ثم منطقة مكة المكرمة بنسبة (١٧,٤٥%)، ثم منطقة المدينة المنورة بنسبة (٧,٣٠%)، ثم منطقة عسير بنسبة (٧,٢٠%) فمنطقة القصيم بنسبة (٦,٤٣%)، ثم منطقة تبوك بنسبة (٣,٥٦%)، فمنطقة حائل بنسبة (٣,١٣%)، ثم منطقة جازان بنسبة (٢,٨٣%)، فمنطقة الجوف بنسبة (٢,٣٢%)، ثم منطقة الحدود الشمالية بنسبة (١,٧٩%)، فمنطقة نجران بنسبة (١,٧٣%)، وتأتي أخيرًا منطقة الباحة بنسبة (٠,٧٩%).

وفيما يتعلق بنسبة المستفيدين من عقود الدعم السكني حسب نوع العقد (شقة)، نجد أن أعلى نسبة كانت في منطقة مكة المكرمة بنحو (٥٣,٣٨%) وتأتي بعدها كلٌّ من منطقة الرياض بنسبة (١٥,٠٤%)، فالمنطقة الشرقية بنسبة (١٣,٢٨%)، ثم منطقة المدينة المنورة بنسبة (٧,٨٢%) فمنطقة عسير بنسبة (٣,٣٢%) ثم منطقة القصيم بنسبة (٢,٥٩%)، فمنطقة تبوك بنسبة (١,٤٥%) ثم منطقة حائل بنسبة (١,٠٦%)، فمنطقة الحدود الشمالية بنسبة (٠,٩٤%) ثم منطقة جازان بنسبة (٠,٦٨%) فمنطقة الجوف بنسبة (٠,٢٤%) ثم منطقة الباحة بنسبة (٠,١٣%) وأخيرًا تأتي منطقة نجران بنسبة (٠,٠٧%).

التوزيع النسبي لإجمالي المستفيدين من عقود الدعم السكني حسب نوع العقد والمنطقة الإدارية لعام ٢٠١٨م

Percentage Distribution of Total Beneficiaries of Residential Support Contracts, by Type of Contract and Administrative Area in 2018



#### 4. المساكن حسب العمر التقريبي:

بحسب العمر التقريبي للمسكن تُظهر النتائج أن نسبة المساكن المشغولة بأسر سعودية (من إجمالي المساكن المشغولة بأسر سعودية) والتي يقل عمرها عن (٥) سنوات بلغت عام ٢٠١٨م (٨,٣١%) مقارنة بنسبة (٧,٨٩%) في عام (٢٠١٧م)، في حين أن المساكن المشغولة بأسر سعودية والتي يتراوح عمرها بين (٥ إلى أقل من ١٠ سنوات) بلغت عام ٢٠١٨م ما نسبته

(٢٣,١٥%) مقارنةً بـ (٢٥,٣٨%) في عام (٢٠١٧م)، ويأتي بعدها المساكن المشغولة بأسر سعودية والتي يتراوح عمرها ما بين (١٠ إلى ٢٠) سنة حيث بلغت نسبتها عام ٢٠١٨م (٣١,٠٩%) مقارنةً بـ (٣٠,٠٩%) في عام (٢٠١٧م)، في حين أن المساكن المشغولة بأسر سعودية والتي عمرها أكبر من (٢٠) سنة وأقل من (٣٠) سنة بلغت عام ٢٠١٨م نسبة (٢٢,١١%) مقارنةً بـ (٢٢,٠٩%) في عام (٢٠١٧م)، وأخيرًا تأتي المساكن المشغولة بأسر سعودية والتي عمرها أكبر من (٣٠) سنة بلغت عام ٢٠١٨م ما نسبته (١٥,٣٣%) مقارنةً بـ (١٤,٥٦%) في عام (٢٠١٧م).

### 5. المساكن حسب مادة البناء:

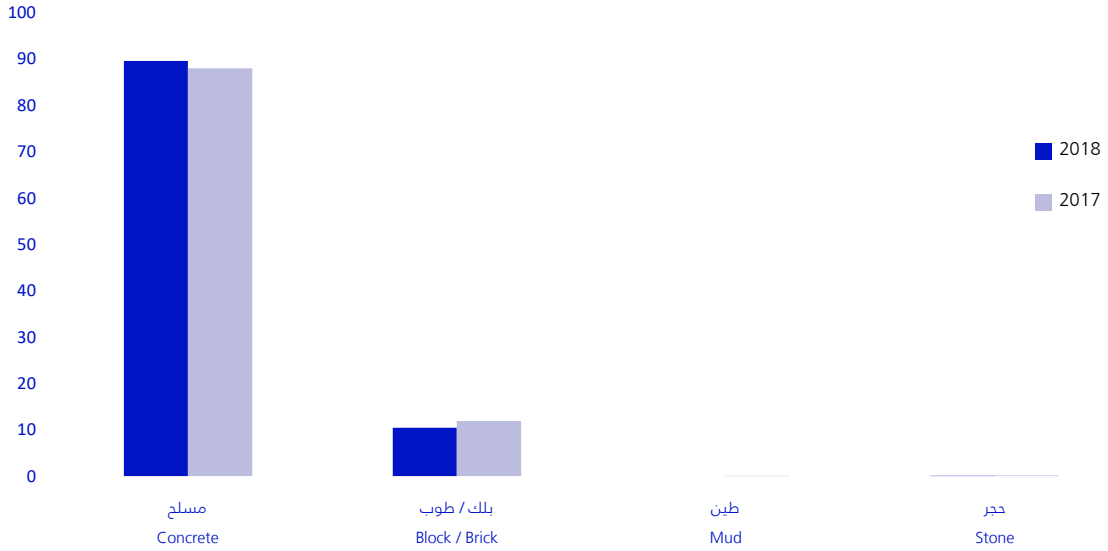
توضح نتائج المسح أن المادة الغالبة والمستخدم في بناء المساكن المشغولة بأسر سعودية (من إجمالي المساكن المشغولة بأسر سعودية) عام ٢٠١٨م هي البناء المسلح، وذلك بنسبة (٨٩,٥٤%)، ويقطنها (٨٩,٠٧%) من أفراد الأسر السعودية مقارنةً بـ (٨٧,٩٥%) في عام (٢٠١٧م) وكان يقطنها (٨٧,٠١%)، أما المساكن المشغولة بأسر سعودية والتي استُخدم في بنائها (البلك / الطوب) عام ٢٠١٨م فتمثل ما نسبته (١٠,٤٤%) ويقطنها (١٠,٩١%) من أفراد الأسر السعودية، مقارنةً بـ (١١,٨٨%) في عام (٢٠١٧م) وكان يقطنها (١٢,٨٣%)، وأخيرًا المساكن المشغولة بأسر سعودية والتي استُخدم في بنائها الحجر عام ٢٠١٨م فتمثل ما نسبته (٠,٠٢%) ويقطنها (٠,٠١%) من أفراد الأسر السعودية مقارنةً بـ (٠,١٤%) في عام (٢٠١٧م) وكان يقطنها (٠,١٢%).

وعلى الرغم من أن مادة البناء المسلح تمثل المادة الغالبة في البناء في غالبية المساكن المشغولة بأسر سعودية في جميع المناطق الإدارية، فإن هناك تفاوتًا بين المناطق الإدارية بالمملكة في نسبة المساكن المشغولة بأسر سعودية والتي استُخدم في إنشائها مواد البناء المسلح، حيث تصل هذه النسبة إلى حدها الأدنى في منطقة جازان بنحو (٧١,٧١%)، وإلى حدها الأعلى في منطقة الجوف بنحو (٩٩,١٩%).

التوزيع النسبي لإجمالي عدد المساكن (المشغولة بأسر سعودية) حسب مادة البناء لعامي ٢٠١٧م - ٢٠١٨م

Percentage Distribution Total of Housing Units (Occupied with Saudi Households) by Construction

(2017-2018)



## 6. المساكن حسب مادة الأرضيات:

ومن حيث نوع المادة المستخدمة في الأرضيات أظهرت النتائج أن النسبة الأعلى (من إجمالي المساكن المشغولة بأسر سعودية) كانت للمساكن المشغولة بأسر سعودية تستخدم السيراميك في الأرضيات بنسبة (٦٤,١٣%)، تأتي بعدها المساكن المشغولة بأسر سعودية تستخدم البلاط العادي في الأرضيات بنسبة (٢٦,٤٣%)، ثم المساكن المشغولة بأسر سعودية تستخدم البلاط الإسمنتي في الأرضيات بنسبة (٦,٢٥%)، ثم المساكن المشغولة بأسر سعودية تستخدم الرخام في الأرضيات بنسبة (٢,٣٧%)، وأخيراً المساكن المشغولة بأسر سعودية تستخدم الباركيه في الأرضيات بنسبة (٠,٨٢%).

## 7. المساكن حسب مصدر المياه:

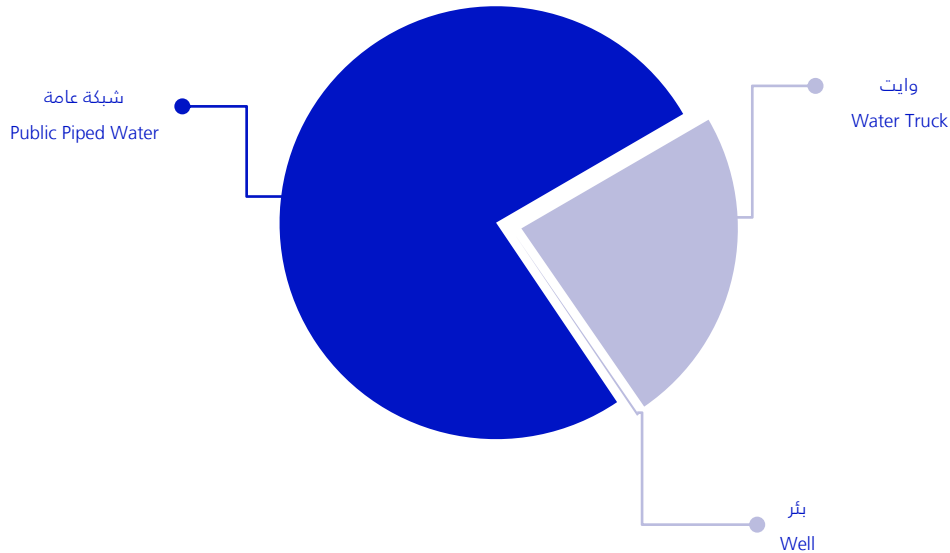
تُظهر النتائج أن المساكن المشغولة بأسر سعودية (من إجمالي المساكن المشغولة بأسر سعودية) التي تعتمد على شبكة المياه العامة كمصدر للمياه احتلت المرتبة الأعلى بنسبة (٧٦,٠٧%) ويقطنها (٧٤,٧٣%) من إجمالي أفراد الأسر السعودية، تليها المساكن المشغولة بأسر سعودية التي تعتمد على الوايت كمصدر للمياه بنسبة (٢٣,٧٧%) ويقطنها (٢٥,٠٧%) من إجمالي أفراد الأسر السعودية، ومن ثم تأتي ثالثاً المساكن المشغولة بأسر سعودية تعتمد على الآبار كمصدر للمياه بنسبة (١,١٦%) ويقطنها (٠,٢٠%) من إجمالي أفراد الأسر السعودية.

ويختلف توزيع المساكن حسب مصدر المياه وفقاً لنوع المسكن، حيث يغلب مصدر المياه "شبكة عامة" على الشقق بنسبة (٨٥,٠٧%)، ثم الأودار في فلل بنسبة (٨٢,٢٣%)، ثم الفلل بنسبة (٨,١١%)، فالأودار في المنازل الشعبية بنسبة (٧٢,٦٨%)، بينما يغلب مصدر المياه "وايت" على المنازل الشعبية بنسبة (٥٣,٥٦%).

التوزيع النسبي لإجمالي عدد المساكن (المشغولة بأسر سعودية) حسب مصدر المياه



Percentage Distribution of Total Housing Units (Occupied with Saudi Households) by Source of Water



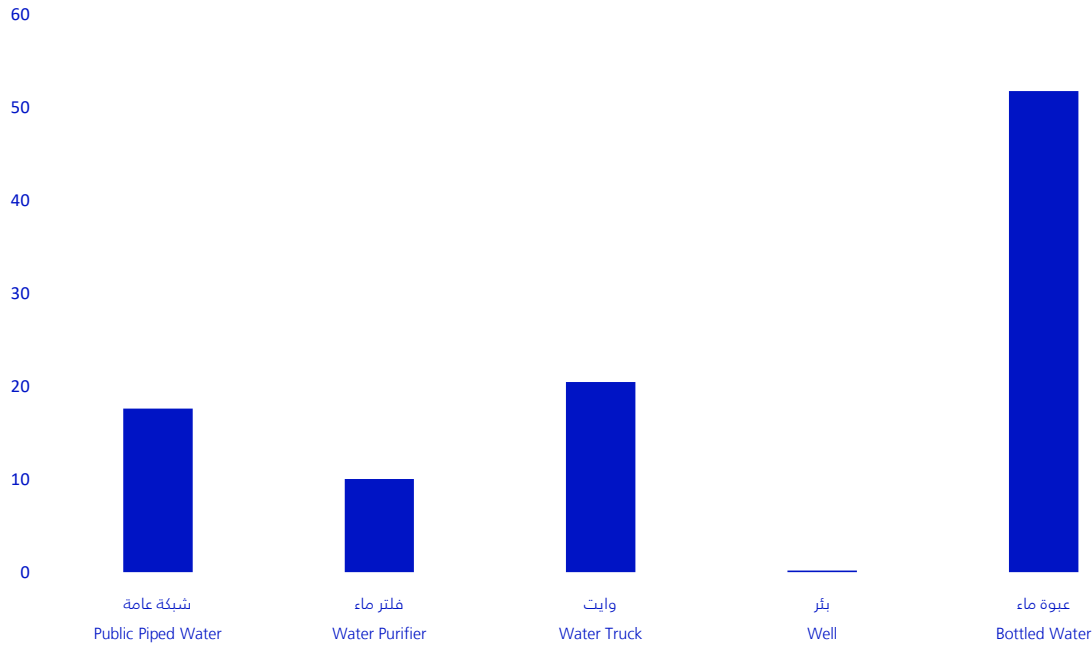
## 8. المساكن حسب مصدر مياه الشرب:

أظهرت نتائج المسح أن نسبة المساكن المشغولة بأسر سعودية (من إجمالي المساكن المشغولة بأسر سعودية) التي تعتمد على عبوات المياه العامة كمصدر لمياه الشرب لهذه الأسر تأتي كأعلى نسبة بـ (٥١,٧٧%) ويقطنها (٤٧,٩٧%) من إجمالي أفراد الأسر السعودية، تليها المساكن المشغولة بأسر سعودية تعتمد على الوايت كمصدر لمياه الشرب بنسبة (٢٠,٤٥%) ويقطنها (٢٣,٧٣%) من إجمالي أفراد الأسر السعودية، ثم المساكن المشغولة بأسر سعودية تعتمد على شبكة عامة كمصدر لمياه الشرب بنسبة (١٧,٦١%) ويقطنها (١٧,٠٩%) من إجمالي أفراد الأسر السعودية، ثم المساكن المشغولة بأسر سعودية بالمملكة التي تعتمد على فلتر المياه كمصدر لمياه الشرب بنسبة (١٠,٠١%) ويقطنها (١١,٠٦%) من إجمالي أفراد الأسر السعودية، وتأتي أخيراً المساكن المشغولة بأسر سعودية تعتمد على الآبار كمصدر لمياه الشرب بنسبة (٠,١٦%) ويقطنها (٠,١٥%) من إجمالي أفراد الأسر السعودية .

ولا يختلف توزيع المساكن حسب مصدر مياه الشرب وفقاً لنوع المسكن، حيث يغلب مصدر مياه الشرب "عبوة ماء" على الشقق بنسبة (٦١,٨٠%)، وكذلك دور فيلا بنسبة (٥٠,٤٩%)، ثم بنسب متقاربة لبقية المساكن تتراوح بين ما نسبته (٤٤,٩٢%) و (٣٧,١٠%).

التوزيع النسبي لإجمالي عدد المساكن (المشغولة بأسر سعودية) حسب مصدر مياه الشرب

Percentage Distribution of Total Housing Units (Occupied with Saudi Households) by Source of Drinking



### 9. المساكن حسب طريقة تخزين المياه:

أظهرت نتائج المسح أن نسبة المساكن المشغولة بأسر سعودية (من إجمالي المساكن المشغولة بأسر سعودية) وتستخدم خزانات أسمنتية في تخزين المياه بلغت (٧٩,٣١%) وهي أعلى نسبة من المساكن المشغولة بأسر سعودية ويقطنها (٧٧,٦٢%) من إجمالي أفراد الأسر السعودية، تليها المساكن المشغولة بأسر سعودية وتستخدم خزانات من الفيبيرجلاس لتخزين المياه بنسبة (١٨,٦٢%) ويقطنها (١٩,٦٨%) من إجمالي أفراد الأسر السعودية، ومن ثم تأتي المساكن المشغولة بأسر سعودية تستخدم خزانات من الصفيح لتخزين المياه بما نسبته (٢,٠٧%) ويقطنها (٢,٧١%) من إجمالي أفراد الأسر السعودية وهي أقل نسبة.

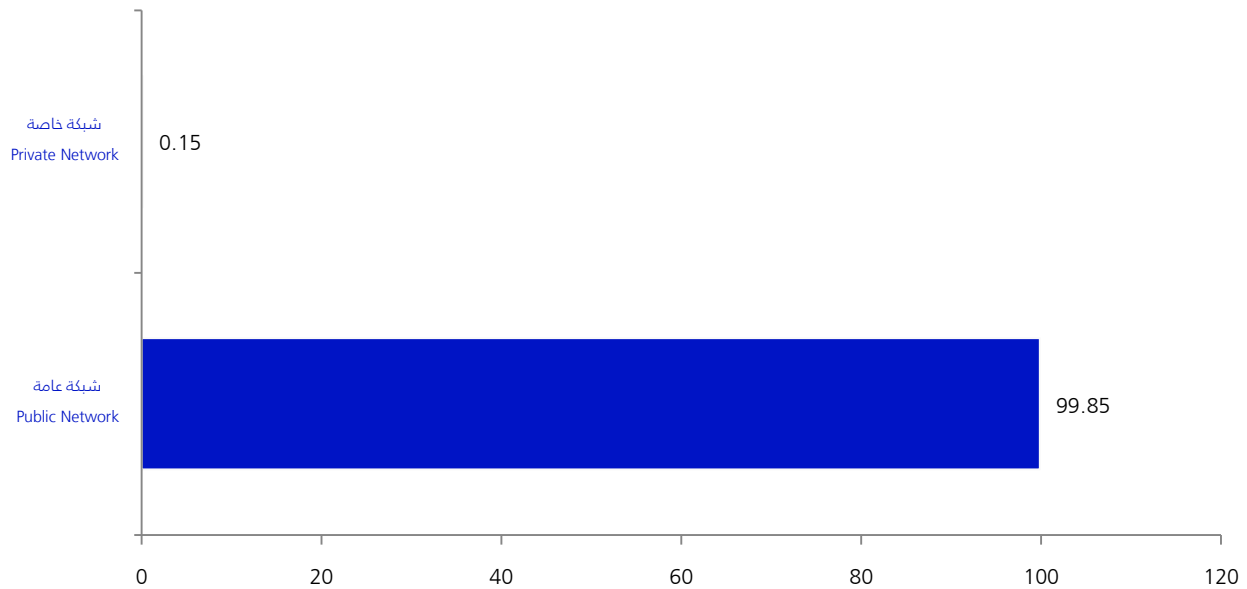
ويُعد "الخزان الإسمنتي" طريقة التخزين الغالبة كطريقة لتخزين المياه في جميع أنواع المساكن، بينما يحتل "خزان الفيبيرجلاس" المرتبة التالية بنسب متفاوتة تمثل أعلاها في الأدوار في المنازل الشعبية بنسبة (٣٨,٤٣%) وأدناها في الأدوار في فلل بنسبة (١٥,٤١%).

### 10. المساكن حسب مصدر الكهرباء:

تعتمد الغالبية العظمى من المساكن المشغولة بأسر سعودية على الشبكة العامة كمصدر رئيس للكهرباء بنسبة (٩٩,٨٥%) وهي أعلى نسبة ويقطنها (٩٩,٨٦%) من إجمالي أفراد الأسر السعودية، تليها بنسب متدنية المساكن المشغولة بأسر سعودية تعتمد على شبكة خاصة كمصدر للكهرباء بنسبة (٠,١٥%) ويقطنها (٠,١٤%) من إجمالي أفراد الأسر السعودية، ولا يختلف توزيع المساكن حسب مصدر الكهرباء كثيرًا وفقًا لنوع المسكن، حيث تغلب "الشبكة العامة" كمصدر رئيس للكهرباء.

التوزيع النسبي لإجمالي عدد المساكن (المشغولة بأسر سعودية) حسب مصدر الكهرباء

Percentage Distribution of Total Housing Units (Occupied with Saudi Households) by Source of Electricity

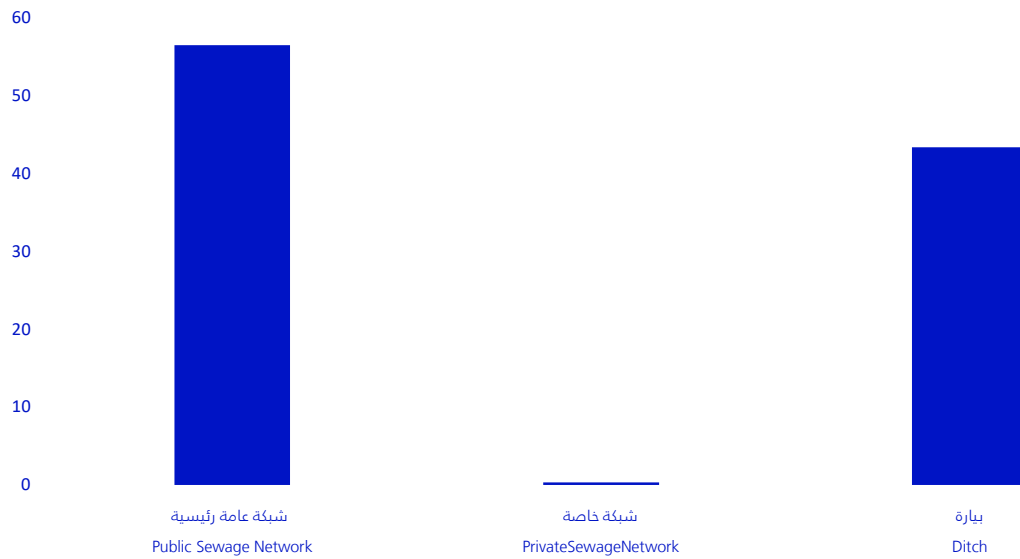


### 11. المساكن حسب نوع الصرف الصحي:

أظهرت نتائج المسح أن نسبة المساكن المشغولة بأسر سعودية (من إجمالي المساكن المشغولة بأسر سعودية) تعتمد على الشبكة العامة للصرف الصحي بلغت (٥٦,٣٩%)، تليها المساكن المشغولة بأسر سعودية تعتمد على البئر للصرف الصحي بنسبة (٤٣,٣٠%)، ومن ثم تأتي المساكن المشغولة بأسر سعودية تعتمد على شبكة خاصة للصرف الصحي بنسبة (٠,٣٢%)، ويختلف توزيع المساكن حسب نوع الصرف الصحي وفقاً لنوع المسكن، حيث تغلب الشبكة العامة للصرف الصحي على الشقق بنسبة (٧٠,١١%)، ومن ثم الأديار في الفلل بنسبة (٦٦,٦٩%)، ثم الفلل بنسبة (٥٧,٣٣%)، بينما تغلب البئر كأسلوب للصرف الصحي على المنازل الشعبية بنسبة (٨٢,٠٥%).

التوزيع النسبي لإجمالي عدد المساكن (المشغولة بأسر سعودية) حسب نوع الصرف الصحي

Percentage Distribution of Total Housing Units (Occupied with Saudi Households) by Type of Sewage Disposal



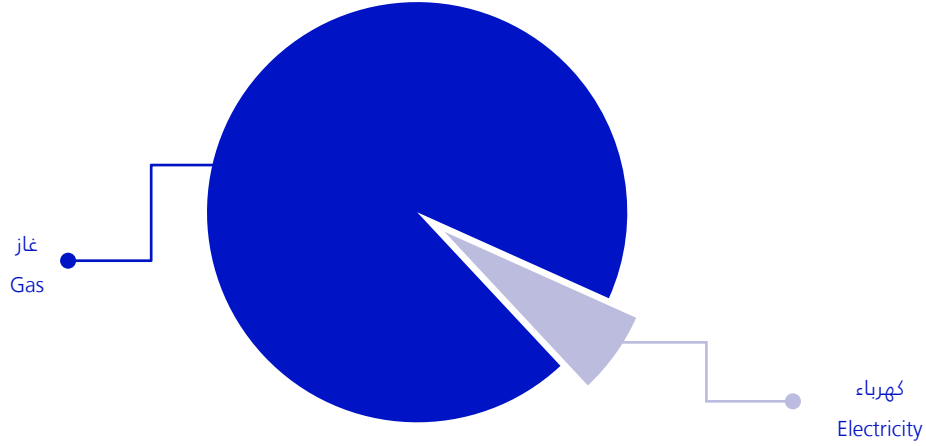
## 12. المساكن حسب نوع الوقود المستخدم في الطبخ:

يتضح من خلال النتائج أن النسبة الأعلى (من إجمالي المساكن المشغولة بأسر سعودية) تعتمد على الغاز كوقود للطبخ وتبلغ (٩٣,٦٦%)، في حين أن المساكن المشغولة بأسر سعودية التي تعتمد على الكهرباء كوقود للطبخ تمثل ما نسبته (٦,٣٤%).

ويختلف توزيع المساكن حسب نوع الوقود المستخدم في الطبخ وفقاً لنوع المسكن، حيث تتراوح نسبة المساكن المشغولة بأسر سعودية تعتمد على الغاز كوقود للطبخ بين نسبة (٩١,٨١%) في الفلل ونسبة (٩٩,٧٠%) في المنازل الشعبية، كما تتراوح نسبة المساكن المشغولة بأسر سعودية تعتمد على الكهرباء كوقود للطبخ بين ما نسبته (٣,٠%) في المنازل الشعبية ونسبة (٨,١٩%) في الفلل.

التوزيع النسبي لإجمالي عدد المساكن (المشغولة بأسر سعودية) حسب نوع الوقود المستخدم في الطبخ

Percentage Distribution of Total Housing Units (Occupied with Saudi Households) by Type of Fuel Used in Cooking



### 13. المساكن حسب استخدام المبيدات الحشرية:

فيما يتعلق باستخدام المبيدات الحشرية تُظهر النتائج أن المساكن المشغولة بأسر سعودية تستخدم المبيدات الحشرية عند الحاجة بنسبة (٧٤,٥٧%) وهذه هي النسبة الأعلى من المساكن ويقطنها (٧٤,٩٦%) من إجمالي أفراد الأسر السعودية، تليها المساكن المشغولة بأسر سعودية التي تستخدم المبيدات الحشرية بصفة منتظمة بنسبة (٨,١٨%) ويقطنها (٨,٣٨%) من إجمالي أفراد الأسر السعودية، في حين أن هناك ما نسبته (١٧,٢٥%) من المساكن المشغولة بأسر سعودية لا تستخدم المبيدات الحشرية ويقطنها (١٦,٦٦%) من إجمالي أفراد الأسر السعودية.

ويختلف توزيع المساكن حسب استخدام المبيدات الحشرية وفقاً لنوع المسكن، فبينما يتشابه التوزيع كثيراً بالنسبة للفلل، وأدوار في فلل، والمنازل الشعبية، والأدوار في منازل شعبية، والشقق حيث تتراوح نسبة المساكن التي لا تستخدم المبيدات الحشرية بين ما نسبته (١٨,٠٢%) في حال الشقق ونسبة (٥,٦٥%) في حال الأدوار في المنازل الشعبية.

### 14. المساكن حسب إجمالي عدد الغرف:

أظهرت نتائج المسح أن المساكن المشغولة بأسر سعودية (من إجمالي المساكن المشغولة بأسر سعودية) وإجمالي عدد الغرف لديها ٣ غرف فأقل بلغت نسبتها (١٤,٣٥%) ويقطنها (٩,٧٠%) من إجمالي أفراد الأسر السعودية، وأن المساكن المشغولة بأسر سعودية وإجمالي عدد الغرف لديها من ٤ إلى ٦ غرف بلغت نسبتها (٥٧,٥١%) ويقطنها (٥٥,٢١%) من إجمالي أفراد الأسر السعودية، والمساكن المشغولة بأسر سعودية وإجمالي عدد الغرف لديها ٧ غرف فأكثر هي (٢٨,١٤%) ويقطنها (٣٥,٠٩%) من إجمالي أفراد الأسر السعودية.

### 15. المساكن حسب عدد غرف النوم:

أظهرت نتائج المسح أن المساكن المشغولة بأسر سعودية (من إجمالي المساكن المشغولة بأسر سعودية) لديها ٣ غرف نوم فأقل بلغت نسبتها (٧٥,٧٥%) ويقطنها (٦٦,٦٦%) من إجمالي أفراد الأسر السعودية، وأن المساكن المشغولة بأسر سعودية لديها من ٤ إلى ٦ غرف نوم بلغت نسبتها (٢٤,٣٤%) ويقطنها (٢٩,٢٥%) من إجمالي أفراد الأسر السعودية، وأن المساكن المشغولة بأسر سعودية لديها ٧ غرف نوم فأكثر بلغت نسبتها (٢,٩٠%) ويقطنها (٤,٦٩%) من إجمالي أفراد الأسر السعودية.



## جداول مسح المساكن:



Table (1)

جدول (1)

عدد المساكن (المشغولة بأسر سعودية) ونوع المسكن  
Housing Units (Occupied With Saudi Households) by Type of Housing Unit

Administrative Area	Type of Housing Unit						المنطقة الإدارية
	الجملة Total	شقة Apartment	دور في منزل شعبي A Floor in a Traditional House	دور في فيلا A Floor in a Villa	فيلا Villa	منزل شعبي Traditional House	
Al-Riyadh	850419	284913	1607	130378	385600	47921	الرياض
Makkah Al-Mokarramah	896168	567697	10123	20659	114755	182934	مكة المكرمة
Al-Madinah Al-Monawarah	248601	148536	684	2475	36793	60113	المدينة المنورة
Al-Qaseem	166565	14309	0	31402	95212	25642	القصيم
Eastern Region	513886	247548	10570	30158	168307	57303	المنطقة الشرقية
Aseer	307016	108986	1105	31614	108329	56982	عسير
Tabouk	120843	74382	273	1029	7465	37694	تبوك
Hail	79785	13561	71	3383	31713	31057	حائل
Northern Borders	37288	9640	1863	3985	15791	6009	الحدود الشمالية
Jazan	177131	30257	299	11233	32710	102632	جازان
Najran	68122	26606	0	3530	16128	21858	نجران
Al-Baha	67692	26529	0	4927	22633	13603	الباحة
Al-Jouf	57582	19690	213	2503	21027	14149	الجوف
Total	3591098	1572654	26808	277276	1056463	657897	الجملة

Source: Housing Survey 2018 \_General authority for Statistics

المصدر: مسح المساكن 2018 \_ الهيئة العامة للإحصاء





Table (2)

جدول (2)

عدد المساكن (المشغولة بأسر سعودية) وعمر المسكن التقريبي  
Housing Units (Occupied With Saudi Households) by approximate age of housing

Administrative Area	Approximate age of housing						المنطقة الإدارية
	الجملة Total	أكبر من 30 Large than 30	أكبر من 20 - 30 Large than 20 to 30	أكبر من 10 - 20 Large than 10 to 20	10 - 5 5 - 10	أقل من 5 سنوات less than 5	
Al-Riyadh	850419	124766	167158	295591	197539	65365	الرياض
Makkah Al-Mokarramah	896168	160455	251317	260927	156806	66663	مكة المكرمة
Al-Madinah Al-Monawarah	248601	19579	44041	68435	92557	23989	المدينة المنورة
Al-Qaseem	166565	22961	26365	46774	51040	19425	القصيم
Eastern Region	513886	98645	123814	163074	102601	25752	المنطقة الشرقية
Aseer	307016	31735	59757	98850	74839	41835	عسير
Tabouk	120843	12887	14274	36996	41957	14729	تبوك
Hail	79785	13752	13681	24051	21136	7165	حائل
Northern Borders	37288	9888	9149	9613	6492	2146	الحدود الشمالية
Jazan	177131	32643	45132	53703	35520	10133	جازان
Najran	68122	7201	10335	18225	21594	10767	نجران
Al-Baha	67692	7696	15779	22337	15688	6192	الباحة
Al-Jouf	57582	8312	13367	17987	13679	4237	الجوف
Total	3591098	550520	794169	1116563	831448	298398	الجملة

Source: Housing Survey 2018 \_General authority for Statistics

المصدر: مسح المساكن 2018 \_ الهيئة العامة للإحصاء



Table (3)

جدول (3)

عدد المساكن (المشغولة بأسر سعودية) حسب نوع المسكن ومادة الأرضيات

Housing Units (Occupied With Saudi Households) by Type of Housing Unit and Floor Material

Construction Material	Type of Housing Unit						مادة الأرضيات
	الجملة	شقة	دور في منزل شعبي	دور في فيلا	فيلا	منزل شعبي	
	Total	Apartment	A Floor in a Traditional House	A Floor in a Villa	Villa	Traditional House	
Marble	85032	18604	0	6717	59711	0	رخام
Ceramic	2303019	1229854	6335	202147	797583	67100	سيراميك
Parquet	29556	16898	0	3031	9627	0	باركية
Plain tiles	949113	307298	19242	65381	189542	367650	بلاط عادي
Cement tiles	224378	0	1231	0	0	223147	بلاط أسمنتية
Total	3591098	1572654	26808	277276	1056463	657897	الجملة

Source: Housing Survey 2018 \_General authority for Statistics

المصدر: مسح المساكن 2018 \_ الهيئة العامة للإحصاء



Table (4)

جدول (4)

عدد المساكن ( المشغولة بأسر سعودية) حسب نوع المسكن ومادة البناء

Housing Units (Occupied With Saudi Households) by Type of Housing Unit and Construction Material

Construction Material	Type of Housing Unit						مادة البناء
	الجملة Total	شقة Apartment	دور في منزل شعبي A Floor in a Traditional House	دور في فيلا A Floor in a Villa	فيلا Villa	منزل شعبي Traditional House	
Concrete	3215466	1572654	26808	277276	1056463	282265	مسلح
Block / Brick	374979	0	0	0	0	374979	بلك / طوب
Stone	653	0	0	0	0	653	حجر
Total	3591098	1572654	26808	277276	1056463	657897	الجملة

Source: Housing Survey 2018\_General authority for Statistics

المصدر: مسح المساكن 2018 \_ الهيئة العامة للإحصاء



Table (5)

جدول (5)

عدد المساكن (المشغولة بأسر سعودية) حسب نوع المسكن ونوع الحيابة  
 Housing Units (Occupied With Saudi Households) by Type of Housing Unit and Tenure of Housing Unit

Tenure of Housing Unit	Type of Housing Unit نوع المسكن						نوع الحيابة
	الجملة Total	شقة Apartment	دور في منزل شعبي A Floor in a Traditional House	دور في فيلا A Floor in a Villa	فيلا Villa	منزل شعبي Traditional House	
Owned	2172198	499741	19852	141117	938322	573166	مملوك
Rented	1351254	1018349	6956	133792	108340	83817	إيجار
Provided by Employer	61758	50077	0	1900	9294	487	مقدم من صاحب العمل
Other	5888	4487	0	467	507	427	أخرى
<b>Total</b>	<b>3591098</b>	<b>1572654</b>	<b>26808</b>	<b>277276</b>	<b>1056463</b>	<b>657897</b>	<b>الجملة</b>

Source: Housing Survey 2018\_General authority for Statistics

المصدر: مسح المساكن 2018\_ الهيئة العامة للإحصاء



Table (5-1)

جدول ( 1-5 )

عدد المساكن (المشغولة بأسر سعودية) حسب نوع الحيازة ومادة البناء  
Housing Units (Occupied With Saudi Households) by Tenure of Housing Unit and Construction Material

Tenure of Housing Unit	Construction Material				نوع الحيازة
	الجملة Total	حجر Stone	بلك / طوب Block / Brick	مسح Concrete	
Owned	2172198	653	315004	1856541	مملوك
Rented	1351254	0	59268	1291986	إيجار
Provided by Employer	61758	0	394	61364	مقدم من صاحب العمل
Other	5888	0	313	5575	أخرى
<b>Total</b>	<b>3591098</b>	<b>653</b>	<b>374979</b>	<b>3215466</b>	<b>الجملة</b>

Source: Housing Survey 2018 \_General authority for Statistics

المصدر: مسح المساكن 2018 \_ الهيئة العامة للإحصاء



Table (6)

جدول (6)

عدد المساكن (المشغولة بأسر سعودية) حسب نوع المسكن ومصدر المياه

Housing Units (Occupied With Saudi Households) by Type of Housing Unit and Source of Water Supply

Source of Water Supply	Type of Housing Unit						مصدر المياه
	الجملة Total	شقة Apartment	دور في منزل شعبي A Floor in a Traditional House	دور في فيلا A Floor in a Villa	فيلا Villa	منزل شعبي Traditional House	
Public Piped Water	2731598	1337913	19484	228015	846354	299832	شبكة عامة
Water Truck	853783	234741	7324	49261	210109	352348	وايت
Well	5717	0	0	0	0	5717	بئر
Total	3591098	1572654	26808	277276	1056463	657897	الجملة

Source: Housing Survey 2018 \_General authority for Statistics

المصدر: مسح المساكن 2018 \_ الهيئة العامة للإحصاء



Table (7)

جدول (7)

عدد المساكن (المشغولة بأسر سعودية) حسب نوع المسكن ومصدر مياه الشرب

Housing Units (Occupied With Saudi Households) by Type of Housing Unit and Source of Drinking Water

Source of Drinking Water	Type of Housing Unit						مصدر مياه الشرب
	الجملة Total	شقة Apartment	دور في منزل شعبي A Floor in a Traditional House	دور في فيلا A Floor in a Villa	فيلا Villa	منزل شعبي Traditional House	
Public Piped Water	632403	335669	4341	28398	195736	68259	شبكة عامة
Water Purifier	359609	105056	1737	44342	180262	28212	فلتر ماء
Water Truck	734404	160033	10783	64532	238731	260325	وايت
Well	5583	0	0	0	0	5583	بئر
Bottled Water	1859099	971896	9947	140004	441734	295518	عبوة ماء
Total	3591098	1572654	26808	277276	1056463	657897	الجملة

Source: Housing Survey 2018 \_General authority for Statistics

المصدر: مسح المساكن 2018 \_ الهيئة العامة للإحصاء



Table (8)

جدول (8)

عدد المساكن (المشغولة بأسر سعودية) حسب نوع المسكن وطريقة تخزين المياه

Housing Units (Occupied With Saudi Households) by Type of Housing Unit and Water Storage

Water Storage	Type of Housing Unit						طريقة تخزين المياه
	الجملة Total	شقة Apartment	دور في منزل شعبي A Floor in a Traditional House	دور في فيلا A Floor in a Villa	فيلا Villa	منزل شعبي Traditional House	
Cement Tank	2848120	1277667	16400	233296	867263	453494	خزان أسمنتي
Tin Tank	74356	6758	107	1256	7479	58756	خزان من الصفيح
Fiberglass Tank	668622	288229	10301	42724	181721	145647	خزان من الفايبرجلاس
Total	3591098	1572654	26808	277276	1056463	657897	الجملة

Source: Housing Survey 2018 \_General authority for Statistics

المصدر: مسح المساكن 2018 \_ الهيئة العامة للإحصاء





Table (9)

جدول (9)

عدد المساكن (المشغولة بأسر سعودية) حسب نوع المسكن ومصدر الكهرباء

Housing Units (Occupied With Saudi Households) by Type of Housing Unit and Source of Electricity

Source of Electricity	Type of Housing Unit						مصدر الكهرباء
	الجملة Total	شقة Apartment	دور في منزل شعبي A Floor in a Traditional House	دور في فيلا A Floor in a Villa	فيلا Villa	منزل شعبي Traditional House	
Public Network	3585581	1569605	26808	277198	1054073	657897	شبكة عامة
Private Network	5517	3049	0	78	2390	0	شبكة خاصة
Total	3591098	1572654	26808	277276	1056463	657897	الجملة

Source: Housing Survey 2018 \_General authority for Stat

المصدر: مسح المساكن 2018 \_ الهيئة العامة للإحصاء



Table (10)

جدول (10)

عدد المساكن (المشغولة بأسر سعودية) حسب نوع المسكن ونوع الصرف الصحي

Housing Units (Occupied With Saudi Households) by Type of Housing Unit and Type of Sewage Disposal

Type of Sewage Disposal	Type of Housing Unit						نوع الصرف الصحي
	الجملة Total	شقة Apartment	دور في منزل شعبي A Floor in a Traditional House	دور في فيلا A Floor in a Villa	فيلا Villa	منزل شعبي Traditional House	
Public Sewage Network	2024910	1102648	15048	184904	605649	116661	شبكة صرف عامة
Private Sewage Network	11348	7521	490	885	992	1460	شبكة خاصة
Ditch	1554840	462485	11270	91487	449822	539776	بئارة
Total	3591098	1572654	26808	277276	1056463	657897	الجملة

Source: Housing Survey 2018 \_General authority for Statistics

المصدر: مسح المساكن 2018 \_ الهيئة العامة للإحصاء



Table (11)

جدول (11)

عدد المساكن (المشغولة بأسر سعودية) حسب نوع المسكن والوقود المستخدم للطبخ

Housing Units (Occupied With Saudi Households) by Type of Housing Unit and Cooking Fuel

Cooking Fuel	Type of Housing Unit						الوقود المستخدم للطبخ
	الجملة Total	شقة Apartment	دور في منزل شعبي A Floor in a Traditional House	دور في فيلا A Floor in a Villa	فيلا Villa	منزل شعبي Traditional House	
Gas	3363494	1443309	26808	267566	969886	655925	غاز
Electricity	227604	129345	0	9710	86577	1972	كهرباء
Total	3591098	1572654	26808	277276	1056463	657897	الجملة

Source: Housing Survey 2018 \_General authority for Statistics

المصدر: مسح المساكن 2018 \_ الهيئة العامة للإحصاء



Table (12)

جدول (12)

عدد المساكن (المشغولة بأسر سعودية) حسب نوع المسكن واستخدام المبيدات الحشرية

Housing Units (Occupied With Saudi Households) by Type of Housing Unit and Insecticide Use

Insecticide Use	Type of Housing Unit						استخدام المبيدات الحشرية
	الجملة Total	شقة Apartment	دور في منزل شعبي A Floor in a Traditional House	دور في فيلا A Floor in a Villa	فيلا Villa	منزل شعبي Traditional House	
Regularly	293741	118355	2288	14025	112201	46872	بصفة منتظمة
When Needed	2677906	1170944	23005	217020	761495	505442	عند الحاجة
Never Used	619451	283355	1515	46231	182767	105583	لا تستخدم أبداً
Total	3591098	1572654	26808	277276	1056463	657897	الجملة

Source: Housing Survey 2018 \_General authority for Statistics

المصدر: مسح المساكن 2018 \_ الهيئة العامة للإحصاء



Table (13)

جدول (13)

عدد المساكن (المشغولة بأسر سعودية) حسب نوع المسكن ومادة البناء

Housing Units (Occupied With Saudi Households) by Type of Housing Unit and Construction Material

Administrative Area and Construction Material	Type of Housing Unit						المنطقة الإدارية ومادة البناء
	الجملة Total	شقة Apartment	دور في منزل شعبي A Floor in Traditional House	دور في فيلا A Floor in a Villa	فيلا Villa	منزل شعبي Traditional House	
<b>Al-Riyadh</b>							<b>الرياض</b>
Concrete	838893	284913	1607	130378	385600	36395	مسلم
Block / Brick	11526	0	0	0	0	11526	بلك / طوب
<b>Makkah Al-Mokarramah</b>							<b>مكة المكرمة</b>
Concrete	749494	567697	10123	20659	114755	36260	مسلم
Block / Brick	146674	0	0	0	0	146674	بلك / طوب
<b>Al-Madinah Al-Monawarah</b>							<b>المدينة المنورة</b>
Concrete	199990	148536	684	2475	36793	11502	مسلم
Block / Brick	48611	0	0	0	0	48611	بلك / طوب
<b>Al-Qaseem</b>							<b>القصيم</b>
Concrete	162625	14309	0	31402	95212	21702	مسلم
Block / Brick	3940	0	0	0	0	3940	بلك / طوب
<b>Eastern Region</b>							<b>المنطقة الشرقية</b>
Concrete	485996	247548	10570	30158	168307	29413	مسلم
Block / Brick	27890	0	0	0	0	27890	بلك / طوب
<b>Aseer</b>							<b>عسير</b>
Concrete	263870	108986	1105	31614	108329	13836	مسلم
Block / Brick	42897	0	0	0	0	42897	بلك / طوب
Stone	249	0	0	0	0	249	حجر
<b>Tabouk</b>							<b>تبوك</b>
Concrete	109549	74382	273	1029	7465	26400	مسلم
Block / Brick	11294	0	0	0	0	11294	بلك / طوب



Continued Table (13)

تابع جدول (13)

عدد المساكن (المشغولة بأسر سعودية) حسب نوع المسكن ومادة البناء  
Housing Units (Occupied With Saudi Households) by Type of Housing Unit and Construction Material

Administrative Area and Construction Material	Type of Housing Unit						المنطقة الإدارية ومادة البناء
	الجملة Total	شقة Apartment	دور في منزل شعبي A Floor in Traditional House	دور في فيلا A Floor in a Villa	فيلا Villa	منزل شعبي Traditional House	
<b>Hail</b> حائل							
Concrete	61640	13561	71	3383	31713	12912	مسلح
Block / Brick	18145	0	0	0	0	18145	بلك / طوب
<b>Northern Borders</b> الحدود الشمالية							
Concrete	36319	9640	1863	3985	15791	5040	مسلح
Block / Brick	969	0	0	0	0	969	بلك / طوب
<b>Jazan</b> جازان							
Concrete	127019	30257	299	11233	32710	52520	مسلح
Block / Brick	49708	0	0	0	0	49708	بلك / طوب
Stone	404	0	0	0	0	404	حجر
<b>Najran</b> نجران							
Concrete	58895	26606	0	3530	16128	12631	مسلح
Block / Brick	9227	0	0	0	0	9227	بلك / طوب
<b>Al-Baha</b> الباحة							
Concrete	64062	26529	0	4927	22633	9973	مسلح
Block / Brick	3630	0	0	0	0	3630	بلك / طوب
<b>Al-Jouf</b> الجوف							
Concrete	57114	19690	213	2503	21027	13681	مسلح
Block / Brick	468	0	0	0	0	468	بلك / طوب
<b>Total</b> الجملة							
Concrete	3215466	1572654	26808	277276	1056463	282265	مسلح
Block / Brick	374979	0	0	0	0	374979	بلك / طوب
Stone	653	0	0	0	0	653	حجر

Source: Housing Survey 2018\_General authority for Statistics

المصدر: مسح المساكن 2018 \_ الهيئة العامة للإحصاء



Table (14)

جدول (14)

عدد المساكن (المشغولة بأسر سعودية) حسب نوع المسكن ونوع الحياة

Housing Units (Occupied With Saudi Households) by Type of Housing Unit and Tenure of Housing Unit

Administrative Area and Tenure of Housing	نوع المسكن						المنطقة الإدارية ونوع الحياة
	الجُملة Total	شقة Apartment	دور في منزل شعبي A Floor in Traditional House	دور في فيلا A Floor in a Villa	فيلا Villa	منزل شعبي Traditional House	
<b>الرياض</b>							
Owned	478147	35534	1298	59224	342984	39107	مملوك
Rented	365573	246344	309	69498	40608	8814	إيجار
Provided by Employer	4695	1365	0	1656	1674	0	مقدم من صاحب العمل
Other	2004	1670	0	0	334	0	أخرى
<b>مكة المكرمة</b>							
Owned	531487	243915	8118	16660	99807	162987	مملوك
Rented	352337	313258	2005	3999	13429	19646	إيجار
Provided by Employer	11138	9318	0	0	1519	301	مقدم من صاحب العمل
Other	1206	1206	0	0	0	0	أخرى
<b>المدينة المنورة</b>							
Owned	153571	72666	546	875	27972	51512	مملوك
Rented	88883	69723	138	1600	8821	8601	إيجار
Provided by Employer	6038	6038	0	0	0	0	مقدم من صاحب العمل
Other	109	109	0	0	0	0	أخرى
<b>القصيم</b>							
Owned	123068	370	0	9126	89784	23788	مملوك
Rented	42073	13110	0	22027	5082	1854	إيجار
Provided by Employer	503	330	0	0	173	0	مقدم من صاحب العمل
Other	921	499	0	249	173	0	أخرى
<b>المنطقة الشرقية</b>							
Owned	252003	44807	7420	15982	145291	38503	مملوك
Rented	225531	171589	3150	13992	18000	18800	إيجار
Provided by Employer	36352	31152	0	184	5016	0	مقدم من صاحب العمل
<b>عسير</b>							
Owned	205203	30491	731	19500	100448	54033	مملوك
Rented	100595	77940	374	12012	7506	2763	إيجار
Provided by Employer	1116	555	0	0	375	186	مقدم من صاحب العمل
Other	102	0	0	102	0	0	أخرى
<b>تبوك</b>							
Owned	62228	23940	273	869	5750	31396	مملوك
Rented	58080	50250	0	72	1460	6298	إيجار
Provided by Employer	447	192	0	0	255	0	مقدم من صاحب العمل
Other	88	0	0	88	0	0	أخرى

Continued Table (14)

تابع جدول (14)

عدد المساكن (المشغولة بأسر سعودية) حسب نوع المسكن ونوع الحيازة  
Housing Units (Occupied With Saudi Households) by Type of Housing Unit and Tenure of Housing Unit

Administrative Area and Tenure of Housing	Type of Housing Unit						المنطقة الإدارية ونوع الحيازة
	الجملة Total	شقة Apartment	دور في منزل شعبي A Floor in Traditional House	دور في فيلا A Floor in a Villa	فيلا Villa	منزل شعبي Traditional House	
<b>Hail</b> <span style="float: right;">حائل</span>							
Owned	59799	1113	6	1470	28860	28350	مملوك
Rented	19465	12160	65	1885	2781	2574	إيجار
Provided by Employer	152	80	0	0	72	0	مقدم من صاحب العمل
Other	369	208	0	28	0	133	أخرى
<b>Northern Borders</b> <span style="float: right;">الحدود الشمالية</span>							
Owned	24497	4150	966	2291	12194	4896	مملوك
Rented	12472	5316	897	1634	3512	1113	إيجار
Provided by Employer	319	174	0	60	85	0	مقدم من صاحب العمل
<b>Jazan</b> <span style="float: right;">جازان</span>							
Owned	143745	13050	299	5920	29940	94536	مملوك
Rented	32748	16569	0	5313	2770	8096	إيجار
Provided by Employer	638	638	0	0	0	0	مقدم من صاحب العمل
<b>Najran</b> <span style="float: right;">نجران</span>							
Owned	47027	8393	0	2970	15624	20040	مملوك
Rented	20151	17574	0	560	379	1638	إيجار
Provided by Employer	314	189	0	0	125	0	مقدم من صاحب العمل
Other	630	450	0	0	0	180	أخرى
<b>Al-Baha</b> <span style="float: right;">الباحة</span>							
Owned	51049	14758	0	4123	20068	12100	مملوك
Rented	16184	11426	0	804	2565	1389	إيجار
Other	459	345	0	0	0	114	أخرى
<b>Al-Jouf</b> <span style="float: right;">الجوف</span>							
Owned	40374	6554	195	2107	19600	11918	مملوك
Rented	17162	13090	18	396	1427	2231	إيجار
Provided by Employer	46	46	0	0	0	0	مقدم من صاحب العمل
<b>Total</b> <span style="float: right;">الجملة</span>							
Owned	2172198	499741	19852	141117	938322	573166	مملوك
Rented	1351254	1018349	6956	133792	108340	83817	إيجار
Provided by Employer	61758	50077	0	1900	9294	487	مقدم من صاحب العمل
Other	5888	4487	0	467	507	427	أخرى

Source: Housing Survey 2018 \_General authority for Statistics

المصدر: مسح المساكن 2018 \_ الهيئة العامة للإحصاء





Table (15)

جدول (15)

عدد المساكن (المشغولة بأسر سعودية) حسب نوع المسكن ومصدر المياه

Housing Units (Occupied With Saudi Households) by Type of Housing Unit and Source of Water Supply

Administrative Area and Source of Water Supply	Type of Housing Unit						المنطقة الإدارية ومصدر المياه
	الجملة Total	شقة Apartment	دور في منزل شعبي A Floor in Traditional House	دور في فيلا A Floor in a Villa	فيلا Villa	منزل شعبي Traditional House	
<b>Al-Riyadh</b> الرياض							
Public Piped Water	772147	274663	1467	126148	340932	28937	شبكة عامة
Water Truck	77933	10250	140	4230	44668	18645	وايت
Well	339	0	0	0	0	339	بئر
<b>Makkah Al-Mokarramah</b> مكة المكرمة							
Public Piped Water	584612	440858	4510	9574	70117	59553	شبكة عامة
Water Truck	311107	126839	5613	11085	44638	122932	وايت
Well	449	0	0	0	0	449	بئر
<b>Al-Madinah Al-Monawarah</b> المدينة المنورة							
Public Piped Water	193358	135069	372	2071	31718	24128	شبكة عامة
Water Truck	55243	13467	312	404	5075	35985	وايت
<b>Al-Qaseem</b> القصيم							
Public Piped Water	147171	13934	0	28282	91369	13586	شبكة عامة
Water Truck	19098	375	0	3120	3843	11760	وايت
Well	296	0	0	0	0	296	بئر
<b>Eastern Region</b> المنطقة الشرقية							
Public Piped Water	489462	237811	9895	25780	163212	52764	شبكة عامة
Water Truck	24424	9737	675	4378	5095	4539	وايت
<b>Aseer</b> عسير							
Public Piped Water	106086	65536	689	9177	27780	2904	شبكة عامة
Water Truck	199187	43450	416	22437	80549	52335	وايت
Well	1743	0	0	0	0	1743	بئر
<b>Tabouk</b> تبوك							
Public Piped Water	88927	65162	195	877	7238	15455	شبكة عامة
Water Truck	31916	9220	78	152	227	22239	وايت



Continued Table (15)

تابع جدول (15)

عدد المساكن ( المشغولة بأسر سعودية) حسب نوع المسكن ومصدر المياه  
Housing Units ( Occupied With Saudi Households ) by Type of Housing Unit and Source of Water Supply

Administrative Area and Source of Water Supply	Type of Housing Unit						المنطقة الإدارية ومصدر المياه
	الجملة Total	شقة Apartment	دور في منزل شعبي A Floor in Traditional House	دور في فيلا A Floor in a Villa	فيلا Villa	منزل شعبي Traditional House	
<b>حائل</b>							
Public Piped Water	51561	12854	65	3341	26651	8650	شبكة عامة
Water Truck	27390	707	6	42	5062	21573	وايت
Well	834	0	0	0	0	834	بئر
<b>الحدود الشمالية</b>							
Public Piped Water	36474	9582	1840	3905	15257	5890	شبكة عامة
Water Truck	814	58	23	80	534	119	وايت
<b>جازان</b>							
Public Piped Water	128991	25532	253	10400	29454	63352	شبكة عامة
Water Truck	46524	4725	46	833	3256	37664	وايت
Well	1616	0	0	0	0	1616	بئر
<b>نجران</b>							
Public Piped Water	29710	16512	0	1630	5891	5677	شبكة عامة
Water Truck	38412	10094	0	1900	10237	16181	وايت
<b>الباحة</b>							
Public Piped Water	49843	22169	0	4499	17052	6123	شبكة عامة
Water Truck	17409	4360	0	428	5581	7040	وايت
Well	440	0	0	0	0	440	بئر
<b>الجوف</b>							
Public Piped Water	53256	18231	198	2331	19683	12813	شبكة عامة
Water Truck	4326	1459	15	172	1344	1336	وايت
<b>الجملة</b>							
Public Piped Water	2731598	1337913	19484	228015	846354	299832	شبكة عامة
Water Truck	853783	234741	7324	49261	210109	352348	وايت
Well	5717	0	0	0	0	5717	بئر

Source: Housing Survey 2018 \_General authority for Statistics

المصدر: مسح المساكن 2018 \_ الهيئة العامة للإحصاء



Table (16)

جدول (16)

عدد المساكن (المشغولة بأسر سعودية) حسب نوع المسكن ومصدر مياه الشرب

Housing Units (Occupied With Saudi Households) by Type of Housing Unit and Source of Drinking Water

Administrative Area and Source of Drinking Water	Type of Housing Unit						المنطقة الإدارية ومصدر مياه الشرب
	الجملة Total	شقة Apartment	دور في منزل شعبي A Floor in Traditional House	دور في فيلا A Floor in a Villa	فيلا Villa	منزل شعبي Traditional House	
<b>الرياض</b>							
Public Piped Water	153020	45486	280	14127	83852	9275	شبكة عامة
Water Purifier	141369	25239	118	24669	88744	2599	فلتر ماء
Water Truck	138069	23797	294	13248	76209	24521	وايت
Bottled Water	417961	190391	915	78334	136795	11526	عبوة ماء
<b>مكة المكرمة</b>							
Public Piped Water	174291	139666	3157	1986	14053	15429	شبكة عامة
Water Purifier	35171	23126	0	2141	8557	1347	فلتر ماء
Water Truck	84197	37207	451	4859	8398	33282	وايت
Well	898	0	0	0	0	898	بئر
Bottled Water	601611	367698	6515	11673	83747	131978	عبوة ماء
<b>المدينة المنورة</b>							
Public Piped Water	64141	47129	209	136	10822	5845	شبكة عامة
Water Purifier	25785	20592	0	178	3626	1389	فلتر ماء
Water Truck	48988	12664	273	489	6111	29451	وايت
Well	1233	0	0	0	0	1233	بئر
Bottled Water	108454	68151	202	1672	16234	22195	عبوة ماء
<b>القصيم</b>							
Public Piped Water	23168	2370	0	2603	16577	1618	شبكة عامة
Water Purifier	65142	6169	0	11021	44160	3792	فلتر ماء
Water Truck	56171	1995	0	12519	23457	18200	وايت
Bottled Water	22084	3775	0	5259	11018	2032	عبوة ماء
<b>المنطقة الشرقية</b>							
Public Piped Water	86032	34051	225	3162	40836	7758	شبكة عامة
Water Purifier	9637	3771	1484	1029	1958	1395	فلتر ماء
Water Truck	143577	34688	7669	13696	42695	44829	وايت
Bottled Water	274640	175038	1192	12271	82818	3321	عبوة ماء
<b>عسير</b>							
Public Piped Water	52017	38378	348	3498	8176	1617	شبكة عامة
Water Purifier	21142	5936	34	1317	13432	423	فلتر ماء
Water Truck	122686	20868	294	13284	45466	42774	وايت
Well	249	0	0	0	0	249	بئر
Bottled Water	110922	43804	429	13515	41255	11919	عبوة ماء
<b>تبوك</b>							
Public Piped Water	19730	15785	39	262	1742	1902	شبكة عامة
Water Purifier	7728	4279	0	31	579	2839	فلتر ماء
Water Truck	8765	1335	0	154	125	7151	وايت
Well	1336	0	0	0	0	1336	بئر
Bottled Water	83284	52983	234	582	5019	24466	عبوة ماء



Continued Table (16)

تابع جدول (16)

عدد المساكن (المشغولة بأسر سعودية) حسب نوع المسكن ومصدر مياه الشرب

Housing Units (Occupied With Saudi Households) by Type of Housing Unit and Source of Drinking Water

Administrative Area and Source of Drinking Water	Type of Housing Unit						المنطقة الإدارية ومصدر مياه الشرب
	الجملة Total	شقة Apartment	دور في منزل شعبي A Floor in Traditional House	دور في فيلا A Floor in a Villa	فيلا Villa	منزل شعبي Traditional House	
<b>Hail</b>							
Public Piped Water	21025	4000	0	1429	11978	3618	شبكة عامة
Water Purifier	21036	6105	68	1139	5297	8427	فلتر ماء
Water Truck	20712	985	0	317	6699	12711	وايت
Well	375	0	0	0	0	375	بئر
Bottled Water	16637	2471	3	498	7739	5926	عبوة ماء
<b>Northern Borders</b>							
Public Piped Water	2234	765	47	459	828	135	شبكة عامة
Water Purifier	8217	1351	24	722	4539	1581	فلتر ماء
Water Truck	25622	6881	1693	2658	10131	4259	وايت
Bottled Water	1215	643	99	146	293	34	عبوة ماء
<b>Jazan</b>							
Public Piped Water	17445	2577	23	35	1986	12824	شبكة عامة
Water Purifier	352	0	0	0	0	352	فلتر ماء
Water Truck	32087	3698	23	928	2950	24488	وايت
Well	1212	0	0	0	0	1212	بئر
Bottled Water	126035	23982	253	10270	27774	63756	عبوة ماء
<b>Najran</b>							
Public Piped Water	8427	2189	0	230	2046	3962	شبكة عامة
Water Purifier	8875	2969	0	620	3906	1380	فلتر ماء
Water Truck	31678	7883	0	1240	8563	13992	وايت
Well	60	0	0	0	0	60	بئر
Bottled Water	19082	13565	0	1440	1613	2464	عبوة ماء
<b>Al-Baha</b>							
Public Piped Water	4440	1695	0	352	1160	1233	شبكة عامة
Water Purifier	10828	5165	0	1131	2552	1980	فلتر ماء
Water Truck	461	106	0	19	116	220	وايت
Well	220	0	0	0	0	220	بئر
Bottled Water	51743	19563	0	3425	18805	9950	عبوة ماء
<b>Al-Jouf</b>							
Public Piped Water	6433	1578	13	119	1680	3043	شبكة عامة
Water Purifier	4327	354	9	344	2912	708	فلتر ماء
Water Truck	21391	7926	86	1121	7811	4447	وايت
Bottled Water	25431	9832	105	919	8624	5951	عبوة ماء
<b>Total</b>							
Public Piped Water	632403	335669	4341	28398	195736	68259	شبكة عامة
Water Purifier	359609	105056	1737	44342	180262	28212	فلتر ماء
Water Truck	734404	160033	10783	64532	238731	260325	وايت
Well	5583	0	0	0	0	5583	بئر
Bottled Water	1859099	971896	9947	140004	441734	295518	عبوة ماء

Source: Housing Survey 2018 \_General authority for Statistics

المصدر: مسح المساكن 2018 \_ الهيئة العامة للإحصاء



Table (17)

جدول (17)

عدد المساكن (المشغولة بأسر سعودية) حسب نوع المسكن وطريقة تخزين المياه

Housing Units (Occupied With Saudi Households) by Type of Housing Unit and Water Storage

Administrative Area and Water Storage	Type of Housing Unit						المنطقة الإدارية وطريقة تخزين المياه
	الجملة Total	شقة Apartment	دور في منزل شعبي A Floor in Traditional House	دور في فيلا A Floor in a Villa	فيلا Villa	منزل شعبي Traditional House	
<b>الرياض</b>							
Cement Tank	757908	245266	1607	118717	350273	42045	خزان اسمنتي
Tin Tank	339	0	0	0	0	339	خزان من الصفيح
Fiberglass Tank	92172	39647	0	11661	35327	5537	خزان من الفايبرجلاس
<b>مكة</b>							
Cement Tank	848284	529890	9221	19354	113688	176131	خزان اسمنتي
Tin Tank	1201	303	0	0	0	898	خزان من الصفيح
Fiberglass Tank	46683	37504	902	1305	1067	5905	خزان من الفايبرجلاس
<b>المدينة المنورة</b>							
Cement Tank	235076	143579	684	2441	34203	54169	خزان اسمنتي
Tin Tank	1086	127	0	0	0	959	خزان من الصفيح
Fiberglass Tank	12439	4830	0	34	2590	4985	خزان من الفايبرجلاس
<b>القصيم</b>							
Cement Tank	164095	14309	0	31246	94868	23672	خزان اسمنتي
Tin Tank	172	0	0	0	172	0	خزان من الصفيح
Fiberglass Tank	2298	0	0	156	172	1970	خزان من الفايبرجلاس
<b>المنطقة الشرقية</b>							
Cement Tank	180272	88495	3126	13172	71777	3702	خزان اسمنتي
Tin Tank	2249	836	0	318	360	735	خزان من الصفيح
Fiberglass Tank	331365	158217	7444	16668	96170	52866	خزان من الفايبرجلاس
<b>عسير</b>							
Cement Tank	303867	108594	1105	31614	108329	54225	خزان اسمنتي
Tin Tank	2309	392	0	0	0	1917	خزان من الصفيح
Fiberglass Tank	840	0	0	0	0	840	خزان من الفايبرجلاس
<b>تبوك</b>							
Cement Tank	88032	59105	156	531	3876	24364	خزان اسمنتي
Tin Tank	865	0	0	0	125	740	خزان من الصفيح
Fiberglass Tank	31946	15277	117	498	3464	12590	خزان من الفايبرجلاس



Continued Table (17)

تابع جدول (17)

عدد المساكن (المشغولة بأسر سعودية) حسب نوع المسكن وطريقة تخزين المياه

Housing Units (Occupied With Saudi Households) by Type of Housing Unit and Water Storage

Administrative Area and Water Storage	Type of Housing Unit						المنطقة الإدارية وطريقة تخزين المياه
	الجملة Total	شقة Apartment	دور في منزل شعبي A Floor in Traditional House	دور في فيلا A Floor in a Villa	فيلا Villa	منزل شعبي Traditional House	
<b>حائل</b>							
Cement Tank	78567	13439	71	3383	31587	30087	خزان اسمنتي
Tin Tank	409	42	0	0	0	367	خزان من الصفيح
Fiberglass Tank	809	80	0	0	126	603	خزان من الفايبرجلاس
<b>الحدود الشمالية</b>							
Cement Tank	2907	283	214	80	1718	612	خزان اسمنتي
Tin Tank	804	194	76	166	96	272	خزان من الصفيح
Fiberglass Tank	33577	9163	1573	3739	13977	5125	خزان من الفايبرجلاس
<b>جازان</b>							
Cement Tank	45303	12418	115	3049	15437	14284	خزان اسمنتي
Tin Tank	42809	1285	23	70	939	40492	خزان من الصفيح
Fiberglass Tank	89019	16554	161	8114	16334	47856	خزان من الفايبرجلاس
<b>نجران</b>							
Cement Tank	45504	23970	0	2770	6363	12401	خزان اسمنتي
Tin Tank	17564	2472	0	640	5115	9337	خزان من الصفيح
Fiberglass Tank	5054	164	0	120	4650	120	خزان من الفايبرجلاس
<b>الباحة</b>							
Cement Tank	66525	26396	0	4889	22517	12723	خزان اسمنتي
Tin Tank	718	39	0	19	0	660	خزان من الصفيح
Fiberglass Tank	449	94	0	19	116	220	خزان من الفايبرجلاس
<b>الجوف</b>							
Cement Tank	31780	11923	101	2050	12627	5079	خزان اسمنتي
Tin Tank	3831	1068	8	43	672	2040	خزان من الصفيح
Fiberglass Tank	21971	6699	104	410	7728	7030	خزان من الفايبرجلاس
<b>الجملة</b>							
Cement Tank	2848120	1277667	16400	233296	867263	453494	خزان اسمنتي
Tin Tank	74356	6758	107	1256	7479	58756	خزان من الصفيح
Fiberglass Tank	668622	288229	10301	42724	181721	145647	خزان من الفايبرجلاس

Source: Housing Survey 2018 \_General authority for Statistics

المصدر: المسح المساكن 2018 \_ الهيئة العامة للإحصاء



Table (18)

جدول (18)

عدد المساكن (المشغولة بأسر سعودية) حسب نوع المسكن ومصدر الكهرباء  
Housing Units (Occupied With Saudi Households) by Type of Housing Unit and Source of Electricity

Administrative Area and Source of Electricity	Type of Housing Unit						المنطقة الإدارية ومصدر الكهرباء
	الجملة Total	شقة Apartment	دور في منزل شعبي A Floor in Traditional House	دور في فيلا A Floor in a Villa	فيلا Villa	منزل شعبي Traditional House	
<b>الرياض</b>							
Public Network	849534	284489	1607	130378	385139	47921	شبكة عامة
Private Network	885	424	0	0	461	0	شبكة خاصة
<b>مكة المكرمة</b>							
Public Network	894832	567394	10123	20659	113722	182934	شبكة عامة
Private Network	1336	303	0	0	1033	0	شبكة خاصة
<b>المدينة المنورة</b>							
Public Network	248144	148338	684	2475	36534	60113	شبكة عامة
Private Network	457	198	0	0	259	0	شبكة خاصة
<b>القصيم</b>							
Public Network	166487	14309	0	31324	95212	25642	شبكة عامة
Private Network	78	0	0	78	0	0	شبكة خاصة
<b>المنطقة الشرقية</b>							
Public Network	511586	245424	10570	30158	168131	57303	شبكة عامة
Private Network	2300	2124	0	0	176	0	شبكة خاصة
<b>عسير</b>							
Public Network	306724	108986	1105	31614	108037	56982	شبكة عامة
Private Network	292	0	0	0	292	0	شبكة خاصة
<b>تبوك</b>							
Public Network	120843	74382	273	1029	7465	37694	شبكة عامة



Continued Table (18)

تابع جدول (18)

عدد المساكن (المشغولة بأسر سعودية) حسب نوع المسكن ومصدر الكهرباء  
Housing Units (Occupied With Saudi Households) by Type of Housing Unit and Source of Electricity

Administrative Area and Source of Electricity	Type of Housing Unit						المنطقة الإدارية ومصدر الكهرباء
	الجملة Total	شقة Apartment	دور في منزل شعبي A Floor in Traditional House	دور في فيلا A Floor in a Villa	فيلا Villa	منزل شعبي Traditional House	
<b>Hail</b> <span style="float: right;">حائل</span>							
Public Network	79707	13561	71	3383	31635	31057	شبكة عامة
Private Network	78	0	0	0	78	0	شبكة خاصة
<b>Northern Borders</b> <span style="float: right;">الحدود الشمالية</span>							
Public Network	37197	9640	1863	3985	15700	6009	شبكة عامة
Private Network	91	0	0	0	91	0	شبكة خاصة
<b>Jazan</b> <span style="float: right;">جازان</span>							
Public Network	177131	30257	299	11233	32710	102632	شبكة عامة
<b>Najran</b> <span style="float: right;">نجران</span>							
Public Network	68122	26606	0	3530	16128	21858	شبكة عامة
<b>Al-Baha</b> <span style="float: right;">الباحة</span>							
Public Network	67692	26529	0	4927	22633	13603	شبكة عامة
<b>Al-Jouf</b> <span style="float: right;">الجوف</span>							
Public Network	57582	19690	213	2503	21027	14149	شبكة عامة
<b>Total</b> <span style="float: right;">الجملة</span>							
Public Network	3585581	1569605	26808	277198	1054073	657897	شبكة عامة
Private Network	5517	3049	0	78	2390	0	شبكة خاصة

Source: Housing Survey 2018\_General authority for Statistics

المصدر: مسح المساكن 2018 \_ الهيئة العامة للإحصاء





Table (19)

جدول (19)

عدد المساكن (المشغولة بأسر سعودية) حسب نوع المسكن ونوع الصرف الصحي

Housing Units (Occupied With Saudi Households) by Type of Housing Unit and Type of Sewage Disposal

Administrative Area and Sewage Disposal	نوع المسكن						المنطقة الإدارية ونوع الصرف الصحي
	الجملة Total	شقة Apartment	دور في منزل شعبي A Floor in Traditional House	دور في فيلا A Floor in a Villa	فيلا Villa	منزل شعبي Traditional House	
<b>الرياض</b>							
Public Sewage Network	644384	257369	737	113332	258256	14690	شبكة عامة رئيسية
Private Network	297	0	0	297	0	0	شبكة خاصة
Ditch	205738	27544	870	16749	127344	33231	بيارة
<b>مكة المكرمة</b>							
Public Sewage Network	443611	377716	4059	6515	33334	21987	شبكة عامة رئيسية
Private Network	1968	606	451	588	323	0	شبكة خاصة
Ditch	450589	189375	5613	13556	81098	160947	بيارة
<b>المدينة المنورة</b>							
Public Sewage Network	100615	70446	280	1587	24080	4222	شبكة عامة رئيسية
Private Network	259	0	0	0	259	0	شبكة خاصة
Ditch	147727	78090	404	888	12454	55891	بيارة
<b>القصيم</b>							
Public Sewage Network	106647	10424	0	22589	71470	2164	شبكة عامة رئيسية
Private Network	1147	805	0	0	0	342	شبكة خاصة
Ditch	58771	3080	0	8813	23742	23136	بيارة
<b>المنطقة الشرقية</b>							
Public Sewage Network	433937	224196	7444	19942	136566	45789	شبكة عامة رئيسية
Private Network	396	209	0	0	187	0	شبكة خاصة
Ditch	79553	23143	3126	10216	31554	11514	بيارة
<b>عسير</b>							
Public Sewage Network	124356	78704	864	12507	29950	2331	شبكة عامة رئيسية
Private Network	180	180	0	0	0	0	شبكة خاصة
Ditch	182480	30102	241	19107	78379	54651	بيارة
<b>تبوك</b>							
Public Sewage Network	63942	49263	195	531	5946	8007	شبكة عامة رئيسية
Private Network	6234	5077	39	0	0	1118	شبكة خاصة
Ditch	50667	20042	39	498	1519	28569	بيارة



Continued Table (19)

تابع جدول (19)

عدد المساكن (المشغولة بأسر سعودية) حسب نوع المسكن ونوع الصرف الصحي

Housing Units (Occupied With Saudi Households) by Type of Housing Unit and Type of Sewage Disposal

Administrative Area and Sewage Disposal	Type of Housing Unit						المنطقة الإدارية ونوع الصرف الصحي
	الجملة Total	شقة Apartment	دور في منزل شعبي A Floor in Traditional House	دور في فيلا A Floor in a Villa	فيلا Villa	منزل شعبي Traditional House	
<b>Hail</b>							
Public Sewage Network	35911	12198	65	2959	18859	1830	شبكة عامة رئيسية
Private Network	78	0	0	0	78	0	شبكة خاصة
Ditch	43796	1363	6	424	12776	29227	بيارة
<b>Northern Borders</b>							
Public Sewage Network	21855	4131	1243	2311	11136	3034	شبكة عامة رئيسية
Private Network	20	0	0	0	20	0	شبكة خاصة
Ditch	15413	5509	620	1674	4635	2975	بيارة
<b>Jazan</b>							
Public Sewage Network	11143	2059	46	350	1324	7364	شبكة عامة رئيسية
Private Network	522	522	0	0	0	0	شبكة خاصة
Ditch	165466	27676	253	10883	31386	95268	بيارة
<b>Najran</b>							
Public Sewage Network	5620	4143	0	460	837	180	شبكة عامة رئيسية
Private Network	125	0	0	0	125	0	شبكة خاصة
Ditch	62377	22463	0	3070	15166	21678	بيارة
<b>Al-Baha</b>							
Public Sewage Network	1484	165	0	171	928	220	شبكة عامة رئيسية
Ditch	66208	26364	0	4756	21705	13383	بيارة
<b>Al-Jouf</b>							
Public Sewage Network	31405	11834	115	1650	12963	4843	شبكة عامة رئيسية
Private Network	122	122	0	0	0	0	شبكة خاصة
Ditch	26055	7734	98	853	8064	9306	بيارة
<b>Total</b>							
Public Sewage Network	2024910	1102648	15048	184904	605649	116661	شبكة عامة رئيسية
Private Network	11348	7521	490	885	992	1460	شبكة خاصة
Ditch	1554840	462485	11270	91487	449822	539776	بيارة

Source: Housing Survey 2018\_General authority for Statistics

المصدر: مسح المساكن 2018 \_ الهيئة العامة للإحصاء



Table (20)

جدول (20)

عدد المساكن (المشغولة بأسر سعودية) حسب نوع المسكن والوقود المستخدم للطبخ

Housing Units (Occupied With Saudi Households) by Type of Housing Unit and Cooking Fuel

Administrative Area and Cooking Fuel	Type of Housing Unit						المنطقة الإدارية والوقود المستخدم للمطبخ
	الجملة Total	شقة Apartment	دور في منزل شعبي A Floor in Traditional House	دور في فيلا A Floor in a Villa	فيلا Villa	منزل شعبي Traditional House	
<b>الرياض</b>							
Gas	818702	267574	1607	126619	374981	47921	غاز
Electricity	31717	17339	0	3759	10619	0	كهرباء
<b>مكة المكرمة</b>							
Gas	863686	543971	10123	20365	106293	182934	غاز
Electricity	32482	23726	0	294	8462	0	كهرباء
<b>المدينة المنورة</b>							
Gas	237932	145585	684	2424	29282	59957	غاز
Electricity	10669	2951	0	51	7511	156	كهرباء
<b>القصيم</b>							
Gas	164628	13849	0	31129	94008	25642	غاز
Electricity	1937	460	0	273	1204	0	كهرباء
<b>المنطقة الشرقية</b>							
Gas	369913	165947	10570	25031	111899	56466	غاز
Electricity	143973	81601	0	5127	56408	837	كهرباء
<b>عسير</b>							
Gas	305475	108107	1105	31536	107745	56982	غاز
Electricity	1541	879	0	78	584	0	كهرباء
<b>تبوك</b>							
Gas	120313	73981	273	1020	7345	37694	غاز
Electricity	530	401	0	9	120	0	كهرباء



Continued Table (20)

تابع جدول (20)

عدد المساكن (المشغولة بأسر سعودية) حسب نوع المسكن والوقود المستخدم للطبخ

Housing Units (Occupied With Saudi Households) by Type of Housing Unit and Cooking Fuel

Administrative Area and Cooking Fuel	Type of Housing Unit						المنطقة الإدارية والوقود المستخدم للمطبخ
	الجملة Total	شقة Apartment	دور في منزل شعبي A Floor in Traditional House	دور في فيلا A Floor in a Villa	فيلا Villa	منزل شعبي Traditional House	
<b>Hail</b> حائل							
Gas	76894	11999	71	3299	30933	30592	غاز
Electricity	2891	1562	0	84	780	465	كهرباء
<b>Northern Borders</b> الحدود الشمالية							
Gas	37283	9640	1863	3985	15786	6009	غاز
Electricity	5	0	0	0	5	0	كهرباء
<b>Jazan</b> جازان							
Gas	176286	30182	299	11198	32379	102228	غاز
Electricity	845	75	0	35	331	404	كهرباء
<b>Najran</b> نجران							
Gas	67855	26432	0	3530	16035	21858	غاز
Electricity	267	174	0	0	93	0	كهرباء
<b>Al-Baha</b> الباحة							
Gas	67057	26352	0	4927	22285	13493	غاز
Electricity	635	177	0	0	348	110	كهرباء
<b>Al-Jouf</b> الجوف							
Gas	57470	19690	213	2503	20915	14149	غاز
Electricity	112	0	0	0	112	0	كهرباء
<b>Total</b> الجملة							
Gas	3363494	1443309	26808	267566	969886	655925	غاز
Electricity	227604	129345	0	9710	86577	1972	كهرباء

Source: Housing Survey 2018 \_General authority for Statistics

المصدر: مسح المساكن 2018 \_ الهيئة العامة للإحصاء



Table (21)

(21) جدول

عدد المساكن (المشغولة بأسر سعودية) حسب نوع المسكن واستخدام المبيدات الحشرية  
Housing Units (Occupied With Saudi Households) by Type of Housing Unit and Insecticide Use

Administrative Area and Insecticide Use	Type of Housing Unit						المنطقة الإدارية واستخدام المبيدات الحشرية
	الجملة Total	شقة Apartment	دور في منزل شعبي A Floor in Traditional House	دور في فيلا A Floor in a Villa	فيلا Villa	منزل شعبي Traditional House	
<b>الرياض</b>							
Regularly	40373	7913	0	3636	28598	226	بصفة منتظمة
When Needed	606799	187439	1467	101208	278030	38655	عند الحاجة
Never Used	203247	89561	140	25534	78972	9040	لا تستخدم ابدا
<b>مكة المكرمة</b>							
Regularly	106989	64791	2255	3580	15694	20669	بصفة منتظمة
When Needed	659715	414591	7868	12617	84579	140060	عند الحاجة
Never Used	129464	88315	0	4462	14482	22205	لا تستخدم ابدا
<b>المدينة المنورة</b>							
Regularly	11262	4535	0	17	5439	1271	بصفة منتظمة
When Needed	179327	117093	567	2339	22086	37242	عند الحاجة
Never Used	58012	26908	117	119	9268	21600	لا تستخدم ابدا
<b>القصيم</b>							
Regularly	16223	920	0	1950	10153	3200	بصفة منتظمة
When Needed	121020	9770	0	25368	68478	17404	عند الحاجة
Never Used	29322	3619	0	4084	16581	5038	لا تستخدم ابدا
<b>المنطقة الشرقية</b>							
Regularly	63917	29542	0	2822	29069	2484	بصفة منتظمة
When Needed	386847	184711	9378	22191	120540	50027	عند الحاجة
Never Used	63122	33295	1192	5145	18698	4792	لا تستخدم ابدا
<b>عسير</b>							
Regularly	11543	3124	0	621	7300	498	بصفة منتظمة
When Needed	216047	85127	1088	26103	66367	37362	عند الحاجة
Never Used	79426	20735	17	4890	34662	19122	لا تستخدم ابدا
<b>تبوك</b>							
Regularly	4586	2946	0	55	750	835	بصفة منتظمة
When Needed	101873	61407	273	965	6340	32888	عند الحاجة
Never Used	14384	10029	0	9	375	3971	لا تستخدم ابدا



Continued Table (21)

تابع جدول (21)

عدد المساكن (المشغولة بأسر سعودية) حسب نوع المسكن واستخدام المبيدات الحشرية

Housing Units (Occupied With Saudi Households) by Type of Housing Unit and Insecticide Use

Administrative Area and Insecticide Use	Type of Housing Unit						المنطقة الإدارية واستخدام المبيدات الحشرية
	الجملة Total	شقة Apartment	دور في منزل شعبي A Floor in Traditional House	دور في فيلا A Floor in a Villa	فيلا Villa	منزل شعبي Traditional House	
<b>Hail</b> حائل							
Regularly	29218	2323	3	768	9822	16302	بصفة منتظمة
When Needed	43707	9613	68	2317	18983	12726	عند الحاجة
Never Used	6860	1625	0	298	2908	2029	لا تستخدم ابدا
<b>Northern Borders</b> الحدود الشمالية							
Regularly	1905	148	0	80	1626	51	بصفة منتظمة
When Needed	34831	9344	1840	3683	14074	5890	عند الحاجة
Never Used	552	148	23	222	91	68	لا تستخدم ابدا
<b>Jazan</b> جازان							
Regularly	1290	189	0	35	662	404	بصفة منتظمة
When Needed	152442	25198	276	11138	30062	85768	عند الحاجة
Never Used	23399	4870	23	60	1986	16460	لا تستخدم ابدا
<b>Najran</b> نجران							
Regularly	1676	512	0	80	844	240	بصفة منتظمة
When Needed	66061	25920	0	3450	15284	21407	عند الحاجة
Never Used	385	174	0	0	0	211	لا تستخدم ابدا
<b>Al-Baha</b> الباحة							
Regularly	499	106	0	57	116	220	بصفة منتظمة
When Needed	57157	22643	0	3462	18109	12943	عند الحاجة
Never Used	10036	3780	0	1408	4408	440	لا تستخدم ابدا
<b>Al-Jouf</b> الجوف							
Regularly	4260	1306	30	324	2128	472	بصفة منتظمة
When Needed	52080	18088	180	2179	18563	13070	عند الحاجة
Never Used	1242	296	3	0	336	607	لا تستخدم ابدا
<b>Total</b> الجملة							
Regularly	293741	118355	2288	14025	112201	46872	بصفة منتظمة
When Needed	2677906	1170944	23005	217020	761495	505442	عند الحاجة
Never Used	619451	283355	1515	46231	182767	105583	لا تستخدم ابدا

Source: Housing Survey 2018 \_General authority for Statistics

المصدر: مسح المساكن 2018 \_ الهيئة العامة للإحصاء



Table (22)

جدول (22)

عدد المساكن (المشغولة بأسر سعودية) وعدد الأسر والأفراد حسب نوع المسكن

Housing Units (Occupied With Saudi Households), Households and Individuals by Type of Housing Unit

Administrative Area	Type of Housing Unit						المنطقة الإدارية
	الجملة Total	شقة Apartment	دور في منزل شعبي A Floor in Traditional House	دور في فيلا A Floor in a Villa	فيلا Villa	منزل شعبي Traditional House	
<b>الرياض</b>							
Housing Units	850419	284913	1607	130378	385600	47921	عدد المساكن
Households	850419	284913	1607	130378	385600	47921	عدد الأسر
Individuals	4940511	1303516	13713	699175	2649303	274804	عدد الأفراد
<b>مكة المكرمة</b>							
Housing Units	896168	567697	10123	20659	114755	182934	عدد المساكن
Households	896168	567697	10123	20659	114755	182934	عدد الأسر
Individuals	4707629	2823631	56346	110359	668309	1048984	عدد الأفراد
<b>المدينة المنورة</b>							
Housing Units	248601	148536	684	2475	36793	60113	عدد المساكن
Households	248601	148536	684	2475	36793	60113	عدد الأسر
Individuals	1417778	851246	3497	15885	232053	315097	عدد الأفراد
<b>القصيم</b>							
Housing Units	166565	14309	0	31402	95212	25642	عدد المساكن
Households	166565	14309	0	31402	95212	25642	عدد الأسر
Individuals	1080733	70210	0	175796	688161	146566	عدد الأفراد
<b>المنطقة الشرقية</b>							
Housing Units	513886	247548	10570	30158	168307	57303	عدد المساكن
Households	513886	247548	10570	30158	168307	57303	عدد الأسر
Individuals	3295135	1285342	77718	211928	1235200	484947	عدد الأفراد
<b>عسير</b>							
Housing Units	307016	108986	1105	31614	108329	56982	عدد المساكن
Households	307016	108986	1105	31614	108329	56982	عدد الأسر
Individuals	1811973	537755	7988	163872	672829	429529	عدد الأفراد
<b>تبوك</b>							
Housing Units	120843	74382	273	1029	7465	37694	عدد المساكن
Households	120843	74382	273	1029	7465	37694	عدد الأسر
Individuals	740801	442387	1752	6655	52065	237942	عدد الأفراد



Continued Table (22)

تابع جدول (22)

عدد المساكن (المشغولة بأسر سعودية) وعدد الأسر والأفراد حسب نوع المسكن

Housing Units (Occupied With Saudi Households), Households and Individuals by Type of Housing Unit

Administrative Area	Type of Housing Unit						المنطقة الإدارية
	الجملة	شقة	دور في منزل شعبي	دور في فيلا	فيلا	منزل شعبي	
	Total	Apartment	A Floor in Traditional House	A Floor in a Villa	Villa	Traditional House	
<b>Hail</b> حائل							
Housing Units	79785	13561	71	3383	31713	31057	عدد المساكن
Households	79785	13561	71	3383	31713	31057	عدد الأسر
Individuals	562406	68176	437	20482	242160	231151	عدد الأفراد
<b>Northern Borders</b> الحدود الشمالية							
Housing Units	37288	9640	1863	3985	15791	6009	عدد المساكن
Households	37288	9640	1863	3985	15791	6009	عدد الأسر
Individuals	301137	63848	12629	34451	142019	48190	عدد الأفراد
<b>Jazan</b> جازان							
Housing Units	177131	30257	299	11233	32710	102632	عدد المساكن
Households	177131	30257	299	11233	32710	102632	عدد الأسر
Individuals	1244216	180147	1657	67832	214768	779812	عدد الأفراد
<b>Najran</b> نجران							
Housing Units	68122	26606	0	3530	16128	21858	عدد المساكن
Households	68122	26606	0	3530	16128	21858	عدد الأسر
Individuals	455836	163615	0	25669	126675	139877	عدد الأفراد
<b>Al-Baha</b> الباحة							
Housing Units	67692	26529	0	4927	22633	13603	عدد المساكن
Households	67692	26529	0	4927	22633	13603	عدد الأسر
Individuals	403823	138655	0	23359	140118	101691	عدد الأفراد
<b>Al-Jouf</b> الجوف							
Housing Units	57582	19690	213	2503	21027	14149	عدد المساكن
Households	57582	19690	213	2503	21027	14149	عدد الأسر
Individuals	458394	116504	1310	18784	184479	137317	عدد الأفراد
<b>Total</b> الجملة							
Housing Units	3591098	1572654	26808	277276	1056463	657897	عدد المساكن
Households	3591098	1572654	26808	277276	1056463	657897	عدد الأسر
Individuals	21420372	8045032	177047	1574247	7248139	4375907	عدد الأفراد

Source: Housing Survey 2018\_General authority for Statistics

المصدر: مسح المساكن 2018 \_ الهيئة العامة للإحصاء







Table (23)

جدول (23)

عدد المساكن (المشغولة بأسر سعودية) وعدد الأسر والأفراد حسب مادة البناء

Housing Units (Occupied With Saudi Households), Households and Individuals by Construction Material

Administrative Area	Construction Material				المنطقة الإدارية
	الجملة Total	حجر Stone	بلك / طوب Block / Brick	مسلح Concrete	
<b>الرياض</b>					
Housing Units	850419	0	11526	838893	عدد المساكن
Households	850419	0	11526	838893	عدد الأسر
Individuals	4940511	0	78685	4861826	عدد الأفراد
<b>مكة المكرمة</b>					
Housing Units	896168	0	146674	749494	عدد المساكن
Households	896168	0	146674	749494	عدد الأسر
Individuals	4707629	0	834848	3872781	عدد الأفراد
<b>المدينة المنورة</b>					
Housing Units	248601	0	48611	199990	عدد المساكن
Households	248601	0	48611	199990	عدد الأسر
Individuals	1417778	0	259901	1157877	عدد الأفراد
<b>القصيم</b>					
Housing Units	166565	0	3940	162625	عدد المساكن
Households	166565	0	3940	162625	عدد الأسر
Individuals	1080733	0	23241	1057492	عدد الأفراد
<b>المنطقة الشرقية</b>					
Housing Units	513886	0	27890	485996	عدد المساكن
Households	513886	0	27890	485996	عدد الأسر
Individuals	3295135	0	193860	3101275	عدد الأفراد
<b>عسير</b>					
Housing Units	307016	249	42897	263870	عدد المساكن
Households	307016	249	42897	263870	عدد الأسر
Individuals	1811973	1049	333809	1477115	عدد الأفراد
<b>تبوك</b>					
Housing Units	120843	0	11294	109549	عدد المساكن
Households	120843	0	11294	109549	عدد الأسر
Individuals	740801	0	45588	695213	عدد الأفراد



Continued Table (23)

تابع جدول (23)

عدد المساكن (المشغولة بأسر سعودية) وعدد الأسر والأفراد حسب مادة البناء

Housing Units (Occupied With Saudi Households), Households and Individuals by Construction Material

Administrative Area	Construction Material				المنطقة الإدارية
	الجملة Total	حجر Stone	بلك / طوب Block / Brick	مسلح Concrete	
<b>حائل</b>					
Housing Units	79785	0	18145	61640	عدد المساكن
Households	79785	0	18145	61640	عدد الأسر
Individuals	562406	0	128272	434134	عدد الأفراد
<b>الحدود الشمالية</b>					
Housing Units	37288	0	969	36319	عدد المساكن
Households	37288	0	969	36319	عدد الأسر
Individuals	301137	0	6625	294512	عدد الأفراد
<b>جازان</b>					
Housing Units	177131	404	49708	127019	عدد المساكن
Households	177131	404	49708	127019	عدد الأسر
Individuals	1244216	1882	338767	903567	عدد الأفراد
<b>نجران</b>					
Housing Units	68122	0	9227	58895	عدد المساكن
Households	68122	0	9227	58895	عدد الأسر
Individuals	455836	0	53972	401864	عدد الأفراد
<b>الباحة</b>					
Housing Units	67692	0	3630	64062	عدد المساكن
Households	67692	0	3630	64062	عدد الأسر
Individuals	403823	0	38275	365548	عدد الأفراد
<b>الجوف</b>					
Housing Units	57582	0	468	57114	عدد المساكن
Households	57582	0	468	57114	عدد الأسر
Individuals	458394	0	2044	456350	عدد الأفراد
<b>الجملة</b>					
Housing Units	3591098	653	374979	3215466	عدد المساكن
Households	3591098	653	374979	3215466	عدد الأسر
Individuals	21420372	2931	2337887	19079554	عدد الأفراد

Source: Housing Survey 2018 \_General authority for Statistics

المصدر: مسح المساكن 2018 \_ الهيئة العامة للإحصاء



Table (24)

جدول (24)

عدد المساكن (المشغولة بأسر سعودية) وعدد الأسر والأفراد حسب نوع الحيازة

Housing Units (Occupied With Saudi Households), Households and Individuals by Tenure of Housing Unit

Administrative Area	Tenure of Housing Unit					المنطقة الإدارية
	الجملة Total	أخرى Other	مقدم من صاحب العمل Provided by Employer	إيجار Rented	مملوك Owned	
<b>الرياض</b>						
Housing Units	850419	2004	4695	365573	478147	عدد المساكن
Households	850419	2004	4695	365573	478147	عدد الأسر
Individuals	4940511	8421	19988	1674653	3237449	عدد الأفراد
<b>مكة المكرمة</b>						
Housing Units	896168	1206	11138	352337	531487	عدد المساكن
Households	896168	1206	11138	352337	531487	عدد الأسر
Individuals	4707629	6695	73855	1666113	2960966	عدد الأفراد
<b>المدينة المنورة</b>						
Housing Units	248601	109	6038	88883	153571	عدد المساكن
Households	248601	109	6038	88883	153571	عدد الأسر
Individuals	1417778	573	20155	530638	866412	عدد الأفراد
<b>القصيم</b>						
Housing Units	166565	921	503	42073	123068	عدد المساكن
Households	166565	921	503	42073	123068	عدد الأسر
Individuals	1080733	2112	1424	162598	914599	عدد الأفراد
<b>المنطقة الشرقية</b>						
Housing Units	513886	0	36352	225531	252003	عدد المساكن
Households	513886	0	36352	225531	252003	عدد الأسر
Individuals	3295135	0	159552	1291127	1844456	عدد الأفراد
<b>عسير</b>						
Housing Units	307016	102	1116	100595	205203	عدد المساكن
Households	307016	102	1116	100595	205203	عدد الأسر
Individuals	1811973	472	4389	442273	1364839	عدد الأفراد
<b>تبوك</b>						
Housing Units	120843	88	447	58080	62228	عدد المساكن
Households	120843	88	447	58080	62228	عدد الأسر
Individuals	740801	200	1522	307531	431548	عدد الأفراد



Continued Table (24)

تابع جدول (24)

عدد المساكن (المشغولة بأسر سعودية) وعدد الأسر والأفراد حسب نوع الحيازة

Housing Units (Occupied With Saudi Households), Households and Individuals by Tenure of Housing Unit

Administrative Area	Tenure of Housing Unit					المنطقة الإدارية
	الجملة	أخرى	مقدم من صاحب العمل	إيجار	مملوك	
	Total	Other	Provided by Employer	Rented	Owned	
<b>Hail</b> حائل						
Housing Units	79785	369	152	19465	59799	عدد المساكن
Households	79785	369	152	19465	59799	عدد الأسر
Individuals	562406	874	542	87277	473713	عدد الأفراد
<b>Northern Borders</b> الحدود الشمالية						
Housing Units	37288	0	319	12472	24497	عدد المساكن
Households	37288	0	319	12472	24497	عدد الأسر
Individuals	301137	0	1437	65440	234260	عدد الأفراد
<b>Jazan</b> جازان						
Housing Units	177131	0	638	32748	143745	عدد المساكن
Households	177131	0	638	32748	143745	عدد الأسر
Individuals	1244216	0	2991	106700	1134525	عدد الأفراد
<b>Najran</b> نجران						
Housing Units	68122	630	314	20151	47027	عدد المساكن
Households	68122	630	314	20151	47027	عدد الأسر
Individuals	455836	4039	1154	129165	321478	عدد الأفراد
<b>Al-Baha</b> الباحة						
Housing Units	67692	459	0	16184	51049	عدد المساكن
Households	67692	459	0	16184	51049	عدد الأسر
Individuals	403823	833	0	47190	355800	عدد الأفراد
<b>Al-Jouf</b> الجوف						
Housing Units	57582	0	46	17162	40374	عدد المساكن
Households	57582	0	46	17162	40374	عدد الأسر
Individuals	458394	0	177	114492	343725	عدد الأفراد
<b>Total</b> الجملة						
Housing Units	3591098	5888	61758	1351254	2172198	عدد المساكن
Households	3591098	5888	61758	1351254	2172198	عدد الأسر
Individuals	21420372	24219	287186	6625197	14483770	عدد الأفراد

Source: Housing Survey 2018 \_General authority for Statistics

المصدر: مسح المساكن 2018 \_ الهيئة العامة للإحصاء



Table (25)

جدول (25)

عدد المساكن (المشغولة بأسر سعودية) وعدد الأسر والأفراد حسب مصدر المياه

Housing Units (Occupied With Saudi Households), Households and Individuals by Source of Water Supply

Administrative Area		Source of Water Supply				المنطقة الإدارية
		الجملة Total	بئر Well	وايت Water Truck	شبكة عامة Public Piped Water	
<b>Al-Riyadh</b>						<b>الرياض</b>
	Housing Units	850419	339	77933	772147	عدد المساكن
	Households	850419	339	77933	772147	عدد الأسر
	Individuals	4940511	1275	516612	4422624	عدد الأفراد
<b>Makkah Al-Mokarramah</b>						<b>مكة المكرمة</b>
	Housing Units	896168	449	311107	584612	عدد المساكن
	Households	896168	449	311107	584612	عدد الأسر
	Individuals	4707629	2146	1649491	3055992	عدد الأفراد
<b>Al-Madinah Al-Monawarah</b>						<b>المدينة المنورة</b>
	Housing Units	248601	0	55243	193358	عدد المساكن
	Households	248601	0	55243	193358	عدد الأسر
	Individuals	1417778	0	306903	1110875	عدد الأفراد
<b>Al-Qaseem</b>						<b>القصيم</b>
	Housing Units	166565	296	19098	147171	عدد المساكن
	Households	166565	296	19098	147171	عدد الأسر
	Individuals	1080733	1518	131054	948161	عدد الأفراد
<b>Eastern Region</b>						<b>المنطقة الشرقية</b>
	Housing Units	513886	0	24424	489462	عدد المساكن
	Households	513886	0	24424	489462	عدد الأسر
	Individuals	3295135	0	176654	3118481	عدد الأفراد
<b>Aseer</b>						<b>عسير</b>
	Housing Units	307016	1743	199187	106086	عدد المساكن
	Households	307016	1743	199187	106086	عدد الأسر
	Individuals	1811973	13804	1339705	458464	عدد الأفراد
<b>Tabouk</b>						<b>تبوك</b>
	Housing Units	120843	0	31916	88927	عدد المساكن
	Households	120843	0	31916	88927	عدد الأسر
	Individuals	740801	0	181851	558950	عدد الأفراد



Continued Table (25)

تابع جدول (25)

عدد المساكن (المشغولة بأسر سعودية) وعدد الأسر والأفراد حسب مصدر المياه

Housing Units (Occupied With Saudi Households), Households and Individuals by Source of Water Supply

Administrative Area		Source of Water Supply				المنطقة الإدارية
		الجملة	بئر	وايت	شبكة عامة	
		Total	Well	Water Truck	Public Piped Water	
<b>Hail</b>						
	Housing Units	79785	834	27390	51561	عدد المساكن
	Households	79785	834	27390	51561	عدد الأسر
	Individuals	562406	2929	215603	343874	عدد الأفراد
<b>Northern Borders</b>						
	Housing Units	37288	0	814	36474	عدد المساكن
	Households	37288	0	814	36474	عدد الأسر
	Individuals	301137	0	5286	295851	عدد الأفراد
<b>Jazan</b>						
	Housing Units	177131	1616	46524	128991	عدد المساكن
	Households	177131	1616	46524	128991	عدد الأسر
	Individuals	1244216	17810	437892	788514	عدد الأفراد
<b>Najran</b>						
	Housing Units	68122	0	38412	29710	عدد المساكن
	Households	68122	0	38412	29710	عدد الأسر
	Individuals	455836	0	236805	219031	عدد الأفراد
<b>Al-Baha</b>						
	Housing Units	67692	440	17409	49843	عدد المساكن
	Households	67692	440	17409	49843	عدد الأسر
	Individuals	403823	3617	123895	276311	عدد الأفراد
<b>Al-Jouf</b>						
	Housing Units	57582	0	4326	53256	عدد المساكن
	Households	57582	0	4326	53256	عدد الأسر
	Individuals	458394	0	47317	411077	عدد الأفراد
<b>Total</b>						
	Housing Units	3591098	5717	853783	2731598	عدد المساكن
	Households	3591098	5717	853783	2731598	عدد الأسر
	Individuals	21420372	43099	5369068	16008205	عدد الأفراد

Source: Housing Survey 2018 \_General authority for Statistics

المصدر: مسح المساكن 2018 \_ الهيئة العامة للإحصاء



Table (26)

جدول (26)

عدد المساكن (المشغولة بأسر سعودية) وعدد الأسر والأفراد حسب مصدر مياه الشرب  
 Housing Units (Occupied With Saudi Households), Households and Individuals by Source of Drinking Water

Administrative Area	Source of Drinking Water						المنطقة الإدارية
	الجملة Total	عبوة ماء Bottled Water	بئر Well	وايت Water Truck	فلتر ماء Water Purifier	شبكة عامة Public Network	
<b>الرياض</b>							
Housing Units	850419	417961	0	138069	141369	153020	عدد المساكن
Households	850419	417961	0	138069	141369	153020	عدد الأسر
Individuals	4940511	2280529	0	725790	969537	964655	عدد الأفراد
<b>مكة المكرمة</b>							
Housing Units	896168	601611	898	84197	35171	174291	عدد المساكن
Households	896168	601611	898	84197	35171	174291	عدد الأسر
Individuals	4707629	3164847	4722	477040	173638	887382	عدد الأفراد
<b>المدينة المنورة</b>							
Housing Units	248601	108454	1233	48988	25785	64141	عدد المساكن
Households	248601	108454	1233	48988	25785	64141	عدد الأسر
Individuals	1417778	587089	6047	287059	120617	416966	عدد الأفراد
<b>القصيم</b>							
Housing Units	166565	22084	0	56171	65142	23168	عدد المساكن
Households	166565	22084	0	56171	65142	23168	عدد الأسر
Individuals	1080733	110477	0	384402	445992	139862	عدد الأفراد
<b>المنطقة الشرقية</b>							
Housing Units	513886	274640	0	143577	9637	86032	عدد المساكن
Households	513886	274640	0	143577	9637	86032	عدد الأسر
Individuals	3295135	1515940	0	1257101	62757	459337	عدد الأفراد
<b>عسير</b>							
Housing Units	307016	110922	249	122686	21142	52017	عدد المساكن
Households	307016	110922	249	122686	21142	52017	عدد الأسر
Individuals	1811973	594724	1692	849364	122060	244133	عدد الأفراد
<b>تبوك</b>							
Housing Units	120843	83284	1336	8765	7728	19730	عدد المساكن
Households	120843	83284	1336	8765	7728	19730	عدد الأسر
Individuals	740801	529274	6333	52494	48445	104255	عدد الأفراد



Continued Table (26)

تابع جدول ( 26 )

عدد المساكن (المشغولة بأسر سعودية) وعدد الأسر والأفراد حسب مصدر مياه الشرب

Housing Units (Occupied With Saudi Households), Households and Individuals by Source of Drinking Water

Administrative Area	Source of Drinking Water						المنطقة الإدارية
	الجملة	عبوة ماء	بئر	وايت	فلتر ماء	شبكة عامة	
	Total	Bottled Water	Well	Water Truck	Water Purifier	Public Network	
<b>حائل</b>							
Housing Units	79785	16637	375	20712	21036	21025	عدد المساكن
Households	79785	16637	375	20712	21036	21025	عدد الأسر
Individuals	562406	97384	1745	168876	144436	149965	عدد الأفراد
<b>الحدود الشمالية</b>							
Housing Units	37288	1215	0	25622	8217	2234	عدد المساكن
Households	37288	1215	0	25622	8217	2234	عدد الأسر
Individuals	301137	7185	0	196338	77688	19926	عدد الأفراد
<b>جازان</b>							
Housing Units	177131	126035	1212	32087	352	17445	عدد المساكن
Households	177131	126035	1212	32087	352	17445	عدد الأسر
Individuals	1244216	766151	9609	329563	4983	133910	عدد الأفراد
<b>نجران</b>							
Housing Units	68122	19082	60	31678	8875	8427	عدد المساكن
Households	68122	19082	60	31678	8875	8427	عدد الأسر
Individuals	455836	132033	103	197202	74613	51885	عدد الأفراد
<b>الباحة</b>							
Housing Units	67692	51743	220	461	10828	4440	عدد المساكن
Households	67692	51743	220	461	10828	4440	عدد الأسر
Individuals	403823	297090	1217	5343	80761	19412	عدد الأفراد
<b>الجوف</b>							
Housing Units	57582	25431	0	21391	4327	6433	عدد المساكن
Households	57582	25431	0	21391	4327	6433	عدد الأسر
Individuals	458394	193084	0	152801	44076	68433	عدد الأفراد
<b>الجملة</b>							
Housing Units	3591098	1859099	5583	734404	359609	632403	عدد المساكن
Households	3591098	1859099	5583	734404	359609	632403	عدد الأسر
Individuals	21420372	10275807	31468	5083373	2369603	3660121	عدد الأفراد

Source: Housing Survey 2018 \_General authority for Statistics

المصدر: مسح المساكن 2018 \_ الهيئة العامة للإحصاء





Table (27)

جدول ( 27 )

عدد المساكن (المشغولة بأسر سعودية) وعدد الأسر والأفراد حسب طريقة تخزين المياه

Housing Units (Occupied With Saudi Households), Households and Individuals by Water Storage

Administrative Area		Water Storage			المنطقة الإدارية	
		الجملة Total	خزان من الفيبرجلاس Fiberglass Tank	خزان من الصفيح Tin Tank		خزان اسمنتي Cement Tank
<b>الرياض</b>						
	Housing Units	850419	92172	339	757908	عدد المساكن
	Households	850419	92172	339	757908	عدد الأسر
	Individuals	4940511	395175	2095	4543241	عدد الأفراد
<b>مكة المكرمة</b>						
	Housing Units	896168	46683	1201	848284	عدد المساكن
	Households	896168	46683	1201	848284	عدد الأسر
	Individuals	4707629	263018	6883	4437728	عدد الأفراد
<b>المدينة المنورة</b>						
	Housing Units	248601	12439	1086	235076	عدد المساكن
	Households	248601	12439	1086	235076	عدد الأسر
	Individuals	1417778	55171	6896	1355711	عدد الأفراد
<b>القصيم</b>						
	Housing Units	166565	2298	172	164095	عدد المساكن
	Households	166565	2298	172	164095	عدد الأسر
	Individuals	1080733	12470	709	1067554	عدد الأفراد
<b>المنطقة الشرقية</b>						
	Housing Units	513886	331365	2249	180272	عدد المساكن
	Households	513886	331365	2249	180272	عدد الأسر
	Individuals	3295135	2255577	15437	1024121	عدد الأفراد
<b>عسير</b>						
	Housing Units	307016	840	2309	303867	عدد المساكن
	Households	307016	840	2309	303867	عدد الأسر
	Individuals	1811973	5130	16126	1790717	عدد الأفراد
<b>تبوك</b>						
	Housing Units	120843	31946	865	88032	عدد المساكن
	Households	120843	31946	865	88032	عدد الأسر
	Individuals	740801	183464	6796	550541	عدد الأفراد



Continued Table (27)

تابع جدول (27)

عدد المساكن (المشغولة بأسر سعودية) وعدد الأسر والأفراد حسب طريقة تخزين المياه

Housing Units (Occupied With Saudi Households), Households and Individuals by Water Storage

Administrative Area	Water Storage				المنطقة الإدارية
	الجملة Total	خزان من الفايبرجلاس Fiberglass Tank	خزان من الصفيح Tin Tank	خزان اسمنتي Cement Tank	
<b>Hail</b> <span style="float: right;">حائل</span>					
Housing Units	79785	809	409	78567	عدد المساكن
Households	79785	809	409	78567	عدد الأسر
Individuals	562406	3834	3381	555191	عدد الأفراد
<b>Northern Borders</b> <span style="float: right;">الحدود الشمالية</span>					
Housing Units	37288	33577	804	2907	عدد المساكن
Households	37288	33577	804	2907	عدد الأسر
Individuals	301137	267653	8675	24809	عدد الأفراد
<b>Jazan</b> <span style="float: right;">جازان</span>					
Housing Units	177131	89019	42809	45303	عدد المساكن
Households	177131	89019	42809	45303	عدد الأسر
Individuals	1244216	527993	341352	374871	عدد الأفراد
<b>Najran</b> <span style="float: right;">نجران</span>					
Housing Units	68122	5054	17564	45504	عدد المساكن
Households	68122	5054	17564	45504	عدد الأسر
Individuals	455836	30742	118197	306897	عدد الأفراد
<b>Al-Baha</b> <span style="float: right;">الباحة</span>					
Housing Units	67692	449	718	66525	عدد المساكن
Households	67692	449	718	66525	عدد الأسر
Individuals	403823	3022	8647	392154	عدد الأفراد
<b>Al-Jouf</b> <span style="float: right;">الجوف</span>					
Housing Units	57582	21971	3831	31780	عدد المساكن
Households	57582	21971	3831	31780	عدد الأسر
Individuals	458394	211481	44260	202653	عدد الأفراد
<b>Total</b> <span style="float: right;">الجملة</span>					
Housing Units	3591098	668622	74356	2848120	عدد المساكن
Households	3591098	668622	74356	2848120	عدد الأسر
Individuals	21420372	4214730	579454	16626188	عدد الأفراد

Source: Housing Survey 2018 \_General authority for Statistics

المصدر: مسح المساكن 2018 \_ الهيئة العامة للإحصاء





Table (28)

جدول ( 28 )

عدد المساكن (المشغولة بأسر سعودية) وعدد الأسر والأفراد حسب مصدر الكهرباء

Housing Units (Occupied With Saudi Households), Households and Individuals by Source of Electricity

Administrative Area	Source of Electricity			المنطقة الإدارية
	الجملة Total	شبكة خاصة Private Network	شبكة عامة Public Network	
<b>Al-Riyadh</b> الرياض				
Housing Units	850419	885	849534	عدد المساكن
Households	850419	885	849534	عدد الأسر
Individuals	4940511	4518	4935993	عدد الأفراد
<b>Makkah Al-Mokarramah</b> مكة المكرمة				
Housing Units	896168	1336	894832	عدد المساكن
Households	896168	1336	894832	عدد الأسر
Individuals	4707629	3798	4703831	عدد الأفراد
<b>Al-Madinah Al-Monawarah</b> المدينة المنورة				
Housing Units	248601	457	248144	عدد المساكن
Households	248601	457	248144	عدد الأسر
Individuals	1417778	4613	1413165	عدد الأفراد
<b>Al-Qaseem</b> القصيم				
Housing Units	166565	78	166487	عدد المساكن
Households	166565	78	166487	عدد الأسر
Individuals	1080733	416	1080317	عدد الأفراد
<b>Eastern Region</b> المنطقة الشرقية				
Housing Units	513886	2300	511586	عدد المساكن
Households	513886	2300	511586	عدد الأسر
Individuals	3295135	14482	3280653	عدد الأفراد
<b>Aseer</b> عسير				
Housing Units	307016	292	306724	عدد المساكن
Households	307016	292	306724	عدد الأسر
Individuals	1811973	1234	1810739	عدد الأفراد
<b>Tabouk</b> تبوك				
Housing Units	120843	0	120843	عدد المساكن
Households	120843	0	120843	عدد الأسر
Individuals	740801	0	740801	عدد الأفراد



Continued Table (28)

تابع جدول (28)

عدد المساكن (المشغولة بأسر سعودية) وعدد الأسر والأفراد حسب مصدر الكهرباء

Housing Units (Occupied With Saudi Households), Households and Individuals by Source of Electricity

Administrative Area		Source of Electricity			المنطقة الإدارية
		الجملة Total	شبكة خاصة Private Network	شبكة عامة Public Network	
<b>Hail</b> حائل					
	Housing Units	79785	78	79707	عدد المساكن
	Households	79785	78	79707	عدد الأسر
	Individuals	562406	818	561588	عدد الأفراد
<b>Northern Borders</b> الحدود الشمالية					
	Housing Units	37288	91	37197	عدد المساكن
	Households	37288	91	37197	عدد الأسر
	Individuals	301137	718	300419	عدد الأفراد
<b>Jazan</b> جازان					
	Housing Units	177131	0	177131	عدد المساكن
	Households	177131	0	177131	عدد الأسر
	Individuals	1244216	0	1244216	عدد الأفراد
<b>Najran</b> نجران					
	Housing Units	68122	0	68122	عدد المساكن
	Households	68122	0	68122	عدد الأسر
	Individuals	455836	0	455836	عدد الأفراد
<b>Al-Baha</b> الباحة					
	Housing Units	67692	0	67692	عدد المساكن
	Households	67692	0	67692	عدد الأسر
	Individuals	403823	0	403823	عدد الأفراد
<b>Al-Jouf</b> الجوف					
	Housing Units	57582	0	57582	عدد المساكن
	Households	57582	0	57582	عدد الأسر
	Individuals	458394	0	458394	عدد الأفراد
<b>Total</b> الجملة					
	Housing Units	3591098	5517	3585581	عدد المساكن
	Households	3591098	5517	3585581	عدد الأسر
	Individuals	21420372	30597	21389775	عدد الأفراد

Source: Housing Survey 2018 \_General authority for Statistics

المصدر: مسح المساكن 2018 \_ الهيئة العامة للإحصاء



Table (29)

جدول (29)

عدد المساكن (المشغولة بأسر سعودية) وعدد الأسر والأفراد حسب استخدام المبيدات الحشرية

Housing Units (Occupied With Saudi Households), Households and Individuals by Insecticide Use

Administrative Area	Insecticide Use استخدام المبيدات الحشرية				المنطقة الإدارية
	الجملة Total	لا تستخدم ابدا Never Used	عند الحاجة When Needed	بصفة منتظمة Regularly	
<b>الرياض</b>					
Housing Units	850419	203247	606799	40373	عدد المساكن
Households	850419	203247	606799	40373	عدد الأسر
Individuals	4940511	1235948	3417402	287161	عدد الأفراد
<b>مكة المكرمة</b>					
Housing Units	896168	129464	659715	106989	عدد المساكن
Households	896168	129464	659715	106989	عدد الأسر
Individuals	4707629	675844	3414021	617764	عدد الأفراد
<b>المدينة المنورة</b>					
Housing Units	248601	58012	179327	11262	عدد المساكن
Households	248601	58012	179327	11262	عدد الأسر
Individuals	1417778	288528	1053345	75905	عدد الأفراد
<b>القصيم</b>					
Housing Units	166565	29322	121020	16223	عدد المساكن
Households	166565	29322	121020	16223	عدد الأسر
Individuals	1080733	170633	789785	120315	عدد الأفراد
<b>المنطقة الشرقية</b>					
Housing Units	513886	63122	386847	63917	عدد المساكن
Households	513886	63122	386847	63917	عدد الأسر
Individuals	3295135	409832	2605264	280039	عدد الأفراد
<b>عسير</b>					
Housing Units	307016	79426	216047	11543	عدد المساكن
Households	307016	79426	216047	11543	عدد الأسر
Individuals	1811973	458204	1263449	90320	عدد الأفراد
<b>تبوك</b>					
Housing Units	120843	14384	101873	4586	عدد المساكن
Households	120843	14384	101873	4586	عدد الأسر
Individuals	740801	62779	654098	23924	عدد الأفراد



Continued Table (29)

تابع جدول (29)

عدد المساكن (المشغولة بأسر سعودية) وعدد الأسر والأفراد حسب استخدام المبيدات الحشرية

Housing Units (Occupied With Saudi Households), Households and Individuals by Insecticide Use

Administrative Area	Insecticide Use				المنطقة الإدارية
	الجملة Total	لا تستخدم أبدا Never Used	عند الحاجة When Needed	بصفة منتظمة Regularly	
<b>حائل</b>					
Housing Units	79785	6860	43707	29218	عدد المساكن
Households	79785	6860	43707	29218	عدد الأسر
Individuals	562406	35006	291013	236387	عدد الأفراد
<b>الحدود الشمالية</b>					
Housing Units	37288	552	34831	1905	عدد المساكن
Households	37288	552	34831	1905	عدد الأسر
Individuals	301137	2591	280370	18176	عدد الأفراد
<b>جازان</b>					
Housing Units	177131	23399	152442	1290	عدد المساكن
Households	177131	23399	152442	1290	عدد الأسر
Individuals	1244216	158947	1079801	5468	عدد الأفراد
<b>نجران</b>					
Housing Units	68122	385	66061	1676	عدد المساكن
Households	68122	385	66061	1676	عدد الأسر
Individuals	455836	1851	445640	8345	عدد الأفراد
<b>الباحة</b>					
Housing Units	67692	10036	57157	499	عدد المساكن
Households	67692	10036	57157	499	عدد الأسر
Individuals	403823	54942	344641	4240	عدد الأفراد
<b>الجوف</b>					
Housing Units	57582	1242	52080	4260	عدد المساكن
Households	57582	1242	52080	4260	عدد الأسر
Individuals	458394	13474	418660	26260	عدد الأفراد
<b>الجملة</b>					
Housing Units	3591098	619451	2677906	293741	عدد المساكن
Households	3591098	619451	2677906	293741	عدد الأسر
Individuals	21420372	3568579	16057489	1794304	عدد الأفراد

Source: Housing Survey 2018 \_General authority for Statistics

المصدر: مسح المساكن 2018 \_ الهيئة العامة للإحصاء



Table (30)

تابع جدول (30)

عدد المساكن (المشغولة بأسر سعودية) وعدد الأسر والأفراد وجملة عدد الغرف

Housing Units (Occupied With Saudi Households), Households and Individuals by Total No. of Rooms

Administrative Area	No. of Rooms				المنطقة الإدارية	
	الجملة Total	7 غرف فأكثر	من 4 غرف إلى 6	3 غرف فأقل		
<b>Al-Riyadh</b>						
	Housing Units	850419	344062	390233	116124	عدد المساكن
	Households	850419	344062	390233	116124	عدد الأسر
	Individuals	4940511	2494248	2075861	370402	عدد الأفراد
<b>Makkah Al-Mokarramah</b>						
	Housing Units	896168	110334	651042	134792	عدد المساكن
	Households	896168	110334	651042	134792	عدد الأسر
	Individuals	4707629	725286	3481671	500672	عدد الأفراد
<b>Al-Madinah Al-Monawarah</b>						
	Housing Units	248601	41378	167877	39346	عدد المساكن
	Households	248601	41378	167877	39346	عدد الأسر
	Individuals	1417778	292922	948904	175952	عدد الأفراد
<b>Al-Qaseem</b>						
	Housing Units	166565	95067	65270	6228	عدد المساكن
	Households	166565	95067	65270	6228	عدد الأسر
	Individuals	1080733	733821	327357	19555	عدد الأفراد
<b>Eastern Region</b>						
	Housing Units	513886	139263	293594	81029	عدد المساكن
	Households	513886	139263	293594	81029	عدد الأسر
	Individuals	3295135	1122980	1828986	343169	عدد الأفراد
<b>Aseer</b>						
	Housing Units	307016	110997	177606	18413	عدد المساكن
	Households	307016	110997	177606	18413	عدد الأسر
	Individuals	1811973	761954	986358	63661	عدد الأفراد
<b>Tabouk</b>						
	Housing Units	120843	15660	87071	18112	عدد المساكن
	Households	120843	15660	87071	18112	عدد الأسر
	Individuals	740801	126558	554571	59672	عدد الأفراد



Continued Table (30)

تابع جدول (30)

عدد المساكن (المشغولة بأسر سعودية) وعدد الأسر والأفراد وجملة عدد الغرف

Housing Units (Occupied With Saudi Households), Households and Individuals by Total No. of Rooms

Administrative Area		جملة عدد الغرف				المنطقة الإدارية
		الجملة Total	7 غرف فأكثر	من 4 غرف إلى 6	3 غرف فأقل	
<b>حائل</b>						
	Housing Units	79785	35143	39598	5044	عدد المساكن
	Households	79785	35143	39598	5044	عدد الأسر
	Individuals	562406	293233	243383	25790	عدد الأفراد
<b>الحدود الشمالية</b>						
	Housing Units	37288	15132	18385	3771	عدد المساكن
	Households	37288	15132	18385	3771	عدد الأسر
	Individuals	301137	150328	130755	20054	عدد الأفراد
<b>جازان</b>						
	Housing Units	177131	33275	72244	71612	عدد المساكن
	Households	177131	33275	72244	71612	عدد الأسر
	Individuals	1244216	245557	598510	400149	عدد الأفراد
<b>نجران</b>						
	Housing Units	68122	17916	40349	9857	عدد المساكن
	Households	68122	17916	40349	9857	عدد الأسر
	Individuals	455836	138051	272915	44870	عدد الأفراد
<b>الباحة</b>						
	Housing Units	67692	24426	37617	5649	عدد المساكن
	Households	67692	24426	37617	5649	عدد الأسر
	Individuals	403823	161630	213821	28372	عدد الأفراد
<b>الجوف</b>						
	Housing Units	57582	27967	24265	5350	عدد المساكن
	Households	57582	27967	24265	5350	عدد الأسر
	Individuals	458394	270066	162141	26187	عدد الأفراد
<b>الجملة</b>						
	Housing Units	3591098	1010620	2065151	515327	عدد المساكن
	Households	3591098	1010620	2065151	515327	عدد الأسر
	Individuals	21420372	7516634	11825233	2078505	عدد الأفراد

Source: Housing Survey 2018 \_General authority for Statistics

المصدر: مسح المساكن 2018 \_ الهيئة العامة للإحصاء





Table (31)

جدول (31)

عدد المساكن (المشغولة بأسر سعودية) وعدد الأسر والأفراد وعدد غرف النوم

Housing Units (Occupied With Saudi Households), Households and Individuals by No. of Bedrooms

Administrative Area		عدد غرف النوم				المنطقة الإدارية
		الجملة	7 غرف فأكثر	من 4 غرف إلى 6	3 غرف فأقل	
<b>الرياض</b>						
	Housing Units	850419	38472	297926	514021	عدد المساكن
	Households	850419	38472	297926	514021	عدد الأسر
	Individuals	4940511	475955	1952734	2511822	عدد الأفراد
<b>مكة المكرمة</b>						
	Housing Units	896168	6810	93958	795400	عدد المساكن
	Households	896168	6810	93958	795400	عدد الأسر
	Individuals	4707629	50935	630407	4026287	عدد الأفراد
<b>المدينة المنورة</b>						
	Housing Units	248601	1249	37102	210250	عدد المساكن
	Households	248601	1249	37102	210250	عدد الأسر
	Individuals	1417778	6966	228541	1182271	عدد الأفراد
<b>القصيم</b>						
	Housing Units	166565	4803	76681	85081	عدد المساكن
	Households	166565	4803	76681	85081	عدد الأسر
	Individuals	1080733	47444	600680	432609	عدد الأفراد
<b>المنطقة الشرقية</b>						
	Housing Units	513886	25651	165753	322482	عدد المساكن
	Households	513886	25651	165753	322482	عدد الأسر
	Individuals	3295135	195101	1226801	1873233	عدد الأفراد
<b>عسير</b>						
	Housing Units	307016	7549	66425	233042	عدد المساكن
	Households	307016	7549	66425	233042	عدد الأسر
	Individuals	1811973	57079	451196	1303698	عدد الأفراد
<b>تبوك</b>						
	Housing Units	120843	453	17004	103386	عدد المساكن
	Households	120843	453	17004	103386	عدد الأسر
	Individuals	740801	2666	136982	601153	عدد الأفراد

Continued Table (31)

تابع جدول (31)

عدد المساكن (المشغولة بأسر سعودية) وعدد الأسر والأفراد وعدد غرف النوم

Housing Units (Occupied With Saudi Households), Households and Individuals by No. of Bedrooms

Administrative Area		عدد غرف النوم				المنطقة الإدارية
		الجملة	7 غرف فأكثر	من 4 غرف إلى 6	3 غرف فأقل	
<b>Hail</b>						<b>حائل</b>
	Housing Units	79785	4088	32998	42699	عدد المساكن
	Households	79785	4088	32998	42699	عدد الأسر
	Individuals	562406	45399	274492	242515	عدد الأفراد
<b>Northern Borders</b>						<b>الحدود الشمالية</b>
	Housing Units	37288	1206	13925	22157	عدد المساكن
	Households	37288	1206	13925	22157	عدد الأسر
	Individuals	301137	15574	136271	149292	عدد الأفراد
<b>Jazan</b>						<b>جازان</b>
	Housing Units	177131	3004	24917	149210	عدد المساكن
	Households	177131	3004	24917	149210	عدد الأسر
	Individuals	1244216	15194	229978	999044	عدد الأفراد
<b>Najran</b>						<b>نجران</b>
	Housing Units	68122	744	12119	55259	عدد المساكن
	Households	68122	744	12119	55259	عدد الأسر
	Individuals	455836	9454	100978	345404	عدد الأفراد
<b>Al-Baha</b>						<b>الباحة</b>
	Housing Units	67692	1631	15888	50173	عدد المساكن
	Households	67692	1631	15888	50173	عدد الأسر
	Individuals	403823	12596	102355	288872	عدد الأفراد
<b>Al-Jouf</b>						<b>الجوف</b>
	Housing Units	57582	8520	19536	29526	عدد المساكن
	Households	57582	8520	19536	29526	عدد الأسر
	Individuals	458394	70929	194397	193068	عدد الأفراد
<b>Total</b>						<b>الجملة</b>
	Housing Units	3591098	104180	874232	2612686	عدد المساكن
	Households	3591098	104180	874232	2612686	عدد الأسر
	Individuals	21420372	1005292	6265812	14149268	عدد الأفراد

Source: Housing Survey 2018 \_General authority for Statistics

المصدر: مسح المساكن 2018 \_ الهيئة العامة للإحصاء



بيانات الدعم السكني 

Table (32)

جدول (32)

أعداد المستفيدين من عقود الدعم السكني حسب نوع العقد والمنطقة الإدارية


Number of Beneficiaries of Residential Support Contracts, by Type of Contract and Administrative Area

Administrative Area	الجملة	نوع العقد		المنطقة الإدارية
		شقة	فيلا	
Al-Riyadh	17059	820	16239	الرياض
Makkah Al-Mokarramah	13663	2910	10753	مكة المكرمة
Al-Madinah Al-Monawarah	4922	426	4496	المدينة المنورة
Al-Qaseem	4103	141	3962	القصيم
Eastern Region	12504	724	11780	المنطقة الشرقية
Aseer	4615	181	4434	عسير
Tabouk	2275	79	2196	تبوك
Hail	1985	58	1927	حائل
Northern Borders	1156	51	1105	الحدود الشمالية
Jazan	1783	37	1746	جازان
Najran	1068	4	1064	نجران
Al-Baha	492	7	485	الباحة
Al-Jouf	1445	13	1432	الجوف
Total	67070	5451	61619	الجملة

Source: Ministry of Housing - 2018

المصدر: وزارة الإسكان - 2018





الهيئة العامة للإحصاء  
General Authority for Statistics

