



الهيئة العامة للإحصاء
General Authority for Statistics

الرقم القياسي لأسعار الجملة

(سنة الأساس : 2014)

أغسطس 2018م

المحتويات

| الموضوع | م |
|---|---|
| مقدمة | 1 |
| منهجية الرقم القياسي لأسعار الجملة | 2 |
| الملاح الرئيسية لتحركات الرقم القياسي لأسعار الجملة | 3 |
| الجدول | 4 |

مقدمة

تعتبر الأرقام القياسية للأسعار من المؤشرات الاقتصادية المهمة التي تحظى بمتابعة الكثير من الاقتصاديين والعموم ، ولهذا فقد أولت الهيئة العامة للإحصاء هذا الجانب حقه من الاهتمام ، وقامت بإعداد المؤشرات التي يتم من خلالها رصد تحركات أسعار السلع والخدمات في مختلف مراحل البيع في أسواق المملكة ، ومنها مؤشر الرقم القياسي لأسعار الجملة الذي يقيس تحركات أسعار السلع في مرحلة ما قبل البيع بالتجزئة .

وقد بدأت الهيئة بمتابعة تحركات أسعار الجملة منذ عدة عقود ، وصدرت أول نشرة للأرقام القياسية خلال الربع الأول من عام 1985م لسلة بنود تتكون من 57 بنداً ، وفي عام 1988م تمت زيادة عدد البنود إلى 160 بند .

وحرصاً من الهيئة العامة للإحصاء على تطوير برامجها في مختلف المجالات لتتماشى مع مستجدات الأساليب والنظم والتوصيات الدولية المتعلقة بهذا الشأن ، فقد قامت بتطوير وتحديث مختلف مكونات برنامج الرقم القياسي لأسعار الجملة ، وكان من أبرز ملامح هذا التطوير ما يلي :

- تغيير سنة الأساس إلى سنة 2014م .
- تبويب البنود حسب التصنيف المركزي للمنتجات (CPC2).
- زيادة محتويات سلة البنود إلى 343 بند .
- زيادة عدد نقاط البيع التي تجمع منها أسعار البنود بحيث تصبح (7) نقاط بيع لكل بند في كل مدينة من المدن التي يشملها البرنامج .
- إجراء تغييرات نوعية في أسلوب جمع البيانات ، والبرمجيات الخاصة بعددٍ من المعالجات الفنية ومخرجات البرنامج .

وتود الهيئة العامة للإحصاء وهي تقدم هذه النشرة أن تزجي الشكر الجزيل لكل المؤسسات المتعاونة معها في تقديم البيانات المطلوبة، كما تشكر كافة المستفيدين بمختلف شرائحهم على جميل اهتمامهم وعمق ثقتهم بما تصدره الهيئة من بيانات ومعلومات في كافة المجالات .

والله ولي التوفيق.

منهجية الرقم القياسي لأسعار الجملة

تم إعداد برنامج الرقم القياسي لأسعار الجملة وفق منهجية تركز على أسس فنية ملائمة مع الأخذ بعين الاعتبار الدراسات والمنهجيات والتوصيات والمعايير الدولية المتعلقة بهذا الشأن ، وفيما يلي أهم ملامح هذه المنهجية :

1- الوصف :

برنامج يرصد تحركات أسعار السلع والخدمات في مرحلة البيع الأولي (الجملة) في أسواق المملكة من خلال احتساب الرقم القياسي لأسعار الجملة .

2- التعريف :

يعرف الرقم القياسي لأسعار الجملة بأنه " أداة إحصائية لقياس نسبة التغير في أسعار السلع المحلية والمستوردة في الأسواق الأولية (أسواق الجملة) ما بين فترتين زمنييتين مختلفتين " .

3- المصطلحات المرتبطة بالرقم القياسي لأسعار الجملة :

- **الرقم القياسي للأسعار:** رقم نسبي يقيس التغير في أسعار مجموعة من السلع والخدمات ، ويتم الحصول عليه بنسبة أسعار السلع في فترة المقارنة إلى أسعارها في فترة الأساس .
- **سلة السلع:** هي مجموعة السلع التي يتم اختيارها وفق أهميتها في ميزان الاستيراد وتقدير قيمة المنتج المحلي.
- **نقاط البيع:** هي المنشآت أو الوحدات التي تجمع منها بيانات أسعار الجملة للسلع الداخلة في سلة برنامج الرقم القياسي لأسعار الجملة .
- **عينة الظل:** مجموعة من نقاط البيع الاحتياطية التي يتم الرجوع إليها عند الحاجة إلى استبدال أحد نقاط البيع الأساسية لتعذر الحصول على السعر منها لأي سبب كان .
- **سعر فترة المقارنة:** هو السعر المسجل للسلعة في الفترة الزمنية الجارية.
- **سعر فترة الأساس:** هو السعر المسجل للسلعة في فترة سابقة يقارن به السعر الجاري.
- **سنة الأساس:** السنة التي تنسب أسعار فترة المقارنة لأسعارها .

4- التغطية والشمولية :

يعتبر الرقم القياسي لأسعار الجملة عاماً للجميع ويتم إعداده على أساس المملكة ككل ويتم جمع أسعار السلع والخدمات الداخلة في حسابه من ثلاث مدن هي : الرياض وجدة والدمام.

5- التصنيف المستخدم :

تم استخدام التصنيف المركزي للمنتجات (CPC2) لتصنيف السلع ، ويعتبر هذا التصنيف الأحدث دولياً وهو تصنيف مركزي للمنتجات يستخدم في كافة أنواع الإحصاءات التي تحتاج إلى تفصيلات .

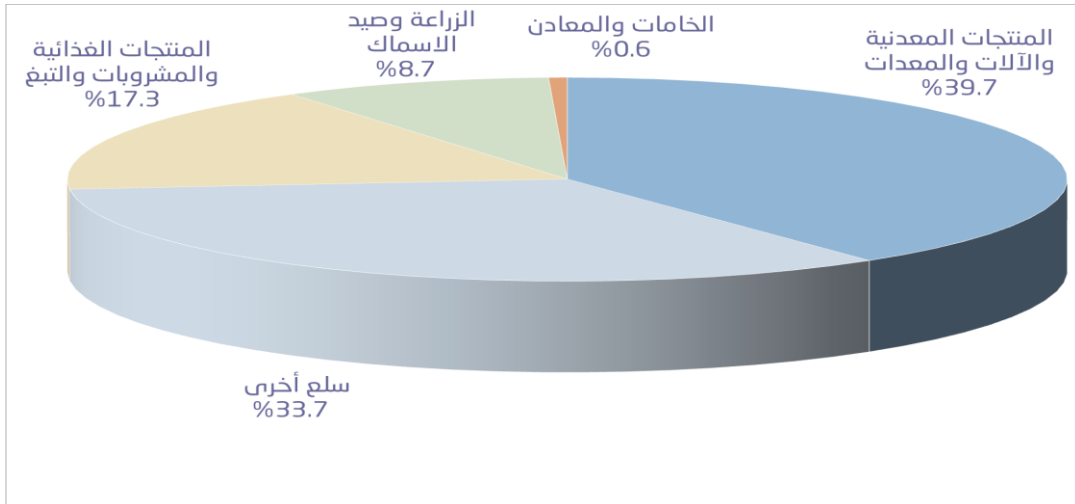
6- الإطار العام :

وهو مجموعة السلع الداخلة في نظام أسعار الجملة، مبوبة حسب التصنيف المركزي للمنتجات (CPC2) ، حيث يتألف من كافة العمليات التجارية الرئيسية التي تتم في الأسواق الأولية للمملكة العربية السعودية للسلع المنتجة محلياً أو المستوردة ، ويستبعد من هذا الإطار بعض العمليات التجارية المعينة مثل السلع المنتجة بمواصفات خاصة حسب طلبات العملاء والتحف الفنية والأسلحة الحربية .

7- أوزان الترجيح(الأهمية النسبية) :

بما أن الطريقة المتبعة في حساب الرقم القياسي تعتمد على الصيغة الرياضية المعروفة بصيغة لاسبير، فإنه لا بد من توفير البيانات لاستخراج وحساب أوزان الترجيح اللازمة لتلك المعادلة. حيث يتم الاعتماد على حجم السلع من الإنتاج المحلي للأنشطة الاقتصادية، إضافة إلى الواردات من السلع من العالم الخارجي والمتداولة في أسواق الجملة. ويجري استخراج الأوزان باستخدام قيم السلع المنتجة محلياً في قطاعات الزراعة والصناعة إضافة إلى السلع المستوردة مبوبة وفقاً للتصنيف المركزي للمنتجات (CPC2) .
وتجدر الإشارة إلى أن وزن السلعة...ما هو الا نسبة قيمة السلعة من اجمالي القيم للسلع المستوردة والسلع المنتجة محلياً داخل تجارة الجملة، محسوبا بشكل نسبي من عشرة آلاف.
وتم استخراج الأوزان على مستوى تفصيلي بحيث غطت البنود والانشطة وفرع الفئة والفئة والمجموعة والقسم والباب.

| الأبواب | منتجات الزراعة وصيد الأسماك | الخامات والمعادن | المنتجات الغذائية والمشروبات والتبغ والمنسوجات | سلع أخرى | المنتجات المعدنية والآلات والمعدات |
|-----------------|--------------------------------|---------------------|--|----------|---------------------------------------|
| الأهمية النسبية | 8.7% | 0.6% | 17.3% | 33.7% | 39.7% |



8- عينة السلع :

استناداً على قوائم التجارة الخارجية من بنود الصادرات والواردات وكذلك قوائم المنتجات الزراعية من وزارة الزراعة تم إعداد إطار يضم مجمل البنود وأهميتها النسبية ، وعلى ضوء ذلك تم اختيار سلة من السلع تحتوي 343 سلعة بناء على الأهمية النسبية لكل منها مدرجة في موقعها في الهيكل العام للتصنيف المركزي للمنتجات (CPC2) على النحو التالي :

| السلع | الفئات الفرعية | الفئات | المجموعات | الأقسام | الأبواب |
|-------|----------------|--------|-----------|---------|---------|
| 343 | 265 | 199 | 108 | 31 | 5 |

9- عينة نقاط البيع :

استخدمت قائمة تم الحصول عليها من البحث الاقتصادي للمؤسسات في كل من : الرياض وجدة والدمام لتكون إطار عيني لنقاط البيع ، ثم بعد ذلك تم الاتصال بتلك النقاط لتحديد مدى ملائمة كل منها لكل بند من البنود ، وعلى ضوء ذلك تم اختيار سبع نقاط بيع في كل مدينة لكل بند .

10- سنة الأساس :

تم تحديد سنة 2014 كسنة أساس للرقم القياسي لأسعار الجملة خاصة وأنها تحقق الشروط المطلوبة من حسب الاستقرار الاقتصادي والاجتماعي .

11- جمع الأسعار :

تتم عملية جمع الأسعار لعينة البنود المختارة بشكل شهري من عينة نقاط البيع التي تمثل الأسواق الأولية في المملكة العربية السعودية بواقع سبعة أسعار لكل سلعة في كل مدينة من مدن البحث الثلاث : (الرياض ، جدة ، الدمام) .

12- حساب الرقم القياسي :

تتم عملية حساب الرقم القياسي للأسعار على النحو التالي :

أ. تستخدم معادلة لاسبير (Laspers) في احتساب الرقم القياسي وفق المعطيات التالية :

- بيانات لمتوسطات الأسعار للسلع للفترة الجارية .
- بيانات لمتوسطات الأسعار للسلع عن فترة الأساس .
- بيانات أوزان الترجيح (الأهمية النسبية للسلع) .

ب. حساب متوسطات الأسعار على أساس الوسط الهندسي للأسعار ومعادلتها حسب الصيغة التالية :

$$\left[\prod_j P_{ij} \right]^{1/x} = \sqrt[x]{\prod_j P_{ij}}$$

حيث :

$P_{i,a}$ = الأسعار في الفترة المصدر ز .

X = عدد مصادر جميع البيانات .

ثم يتم حساب الرقم القياسي هي وفق الصيغة التالية (معادلة لاسبير) :

$$WPI = \sum_{a=1}^N \frac{P_{i,a}}{P_{o,a}} \times \frac{P_{o,a} Q_{o,a}}{\sum_{a=1}^N P_{o,a} Q_{o,a}}$$

حيث :

$P_{i,a}$ = المتوسط الهندسي لسعر السلعة a خلال الشهر i

$P_{o,a}$ = المتوسط الهندسي لسعر a خلال سنة الأساس o

$Q_{o,a}$ = كميات البند a خلال سنة الأساس o (الوزن الترجيحي للبند) .

13- الجودة النوعية للبيانات :

لضمان أعلى درجات الدقة في البيانات يتم متابعة سير العمل في كافة مراحلها مكتيباً وميدانياً والتأكد من جمع البيانات حسب المواصفات والدورية المحددتين لكل بند ، وتتلخص الخطوط الرئيسية لتطبيق الجودة النوعية فيما يلي :

- تطوير وإعداد البرمجيات المختلفة لفحص البيانات والتأكد من صحتها ودقتها.
- التأكد من وصول الباحث للموقع المطلوب والالتزام بالتوقيت المحدد للتسجيل .
- قيام فريق من المختصين في الإدارة المركزية وفروع ومكاتب الهيئة بإجراء زيارات دورية متكررة لكل مدينة من مدن البحث وفق برنامج زمني محدد ، يتم سحب عينة الجودة آلياً على مستوى المدينة والباحث.
- تقييم العمل دورياً ومتابعة المستجندات الدولية في هذا الخصوص.

14- النشر :

يتم نشر بيانات الرقم القياسي لأسعار الجملة وفق الآتي :

- نشر النتائج بشكل شهري.
- النشر وفق مواعيد شهرية محددة ومعلنة في الموقع الرسمي للهيئة العامة للإحصاء على الإنترنت.
- تم اعتماد الموقع الرسمي للهيئة www.stats.gov.sa كمنصة نشر رسمية ومعتمدة.
- إيصال النتائج للمستخدمين بكافة شرائحهم بالآلية المناسبة بدون تأخير .


15- الاستفادة من النتائج :

- يستخدم الرقم القياسي لأسعار الجملة في رصد التغيرات التي تطرأ على أسعار السلع المحلية أو المستوردة والتي يتم التعامل بها في الأسواق، وما يتبع ذلك من الوقوف على اتجاهات الأسعار وظروف الأسواق .
- يعتبر الرقم القياسي لأسعار الجملة أحد الأدوات الهامة المستخدمة في إعداد الحسابات القومية وذلك بتخليص الدخل والمجاميع القومية من أثر تغيرات الأسعار.



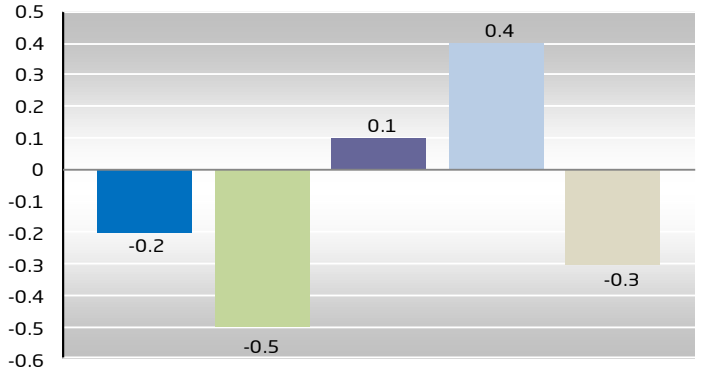
الملاح الرئيسية لتحركات الأرقام القياسية لأسعار الجملة

أغسطس 2018م





أولاً : التغير الشهري :



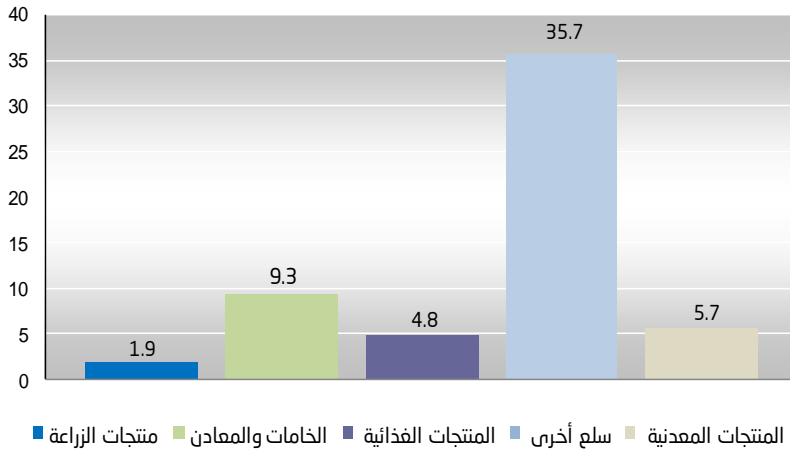
بلغ مؤشر الرقم القياسي العام لأسعار الجملة لشهر أغسطس 2018 (116.8) مقابل (116.7) لشهر يوليو 2018 ، وهذا يعني تسجيله ارتفاعاً بلغت نسبته 0.1% ، وجاء هذا الارتفاع كمحصلة للتغيرات التي شهدتها مكونات الرقم القياسي لأسعار الجملة على النحو التالي :

أ- نسب الارتفاع :

| م | الباب | نسبة الارتفاع % | أبرز الأقسام المؤثرة | نسبة الارتفاع % |
|---|--|-----------------|---------------------------|-----------------|
| 1 | سلع أخرى | 0.4 | المواد الكيماوية الأساسية | 4.0 |
| | | | العجائن الورقية | 0.4 |
| 2 | المنتجات الغذائية والمشروبات والتبغ والمنسوجات | 0.1 | المشروبات | 1.6 |
| | | | غزل وخيوط أقمشة | 0.5 |

ب- نسب الانخفاض :

| م | الباب | نسبة الانخفاض % | أبرز الأقسام المؤثرة | نسبة الانخفاض % |
|---|------------------------------------|-----------------|--|-----------------|
| 1 | الخامات والمعادن | 0.5- | أحجار ورمل | 0.5- |
| 2 | المنتجات المعدنية والآلات والمعدات | 0.3- | آلات المكاتب والمحاسبة والحساب الإلكتروني | 1.2- |
| | | | معدات وأجهزة الراديو والتلفزيون والاتصالات | 0.9- |
| 3 | منتجات الزراعة وصيد الأسماك | 0.2- | المنتجات الزراعية | 1.4- |



ثانياً : التغير السنوي :

ارتفع الرقم القياسي العام لأسعار الجملة لشهر أغسطس 2018 ، مقارنة بنظيره من العام السابق (أغسطس 2017) بنسبة 15.9% . وكان ذلك نتيجة للارتفاعات التي سجلتها الأبواب المكونة له على النحو التالي :

| م | الباب | نسبة الارتفاع % | أبرز الأقسام المؤثرة | نسبة الارتفاع % |
|---|--|-----------------|--|-----------------|
| 1 | سلع أخرى | 35.7 | المنتجات النفطية المكررة | 93.8 |
| | | | العجائن الورقية | 9.3 |
| 2 | الخامات والمعادن | 9.3 | أحجار ورمل | 9.3 |
| 3 | المنتجات المعدنية والآلات والمعدات | 5.7 | معدات وأجهزة الراديو والتلفزيون والاتصالات | 12.7 |
| | | | الفلزات القاعدية | 9.4 |
| 4 | المنتجات الغذائية والمشروبات والتبغ والمنسوجات | 4.8 | المشروبات | 10.7 |
| | | | اللحوم والأسماك والفواكه والخضروات والزيوت والدهون | 5.7 |
| 5 | منتجات الزراعة وصيد الأسماك | 1.9 | الأسماك ومنتجات صيد الأسماك الأخرى | 12.6 |
| | | | حيوانات حية ومنتجات حيوانية | 3.4 |

ويعود الارتفاع الملمت في نسب التغير السنوية للرقم القياسي العام والأبواب المكونة له إلى تطبيق ضريبة القيمة المضافة وتعديل أسعار المشتقات النفطية الذي بدأ اعتباراً من شهر يناير 2018م .



الجداول

| Description | الأرقام القياسية | | | نسبة التغير من أغسطس ٢٠١٨ إلى | | البيان |
|---|----------------------|----------------------|----------------------|---------------------------------|----------------------|--|
| | Index Numbers | | | Percent Change From Aug 2018 to | | |
| | أغسطس Aug 2018 | يوليو Jul 2018 | أغسطس Aug 2017 | يوليو Jul 2018 | أغسطس Aug 2017 | |
| General Index | 116.8 | 116.7 | 100.8 | 0.1 | 15.9 | الرقم القياسي العام |
| Agriculture and fishery products | 103.3 | 103.5 | 101.4 | -0.2 | 1.9 | منتجات الزراعة وصيد الأسماك |
| Ores and Minerals | 99.7 | 100.2 | 91.2 | -0.5 | 9.3 | الخامات والمعادن |
| Food products, beverages and tobacco and textiles | 108.2 | 108.1 | 103.2 | 0.1 | 4.8 | المنتجات الغذائية والمشروبات والتبغ والمنسوجات |
| Other goods | 143.6 | 143.0 | 105.8 | 0.4 | 35.7 | سلع أخرى |
| Metal products, machinery and equipment | 100.9 | 101.2 | 95.5 | -0.3 | 5.7 | المنتجات المعدنية والآلات والمعدات |

Monthly Wholesale Price Index

الرقم القياسي الشهري لأسعار الجملة

By Section and Division

حسب الأقسام و الأقسام



2014 = 100

سنة الأساس ٢٠١٤ = ١٠٠

| Description | الأرقام القياسية | | | نسبة التغير من أغسطس ٢٠١٨ إلى | | البيان |
|--|----------------------|----------------------|----------------------|---------------------------------|----------------------|---|
| | Index Numbers | | | Percent Change From Aug 2018 to | | |
| | أغسطس Aug 2018 | يوليو Jul 2018 | أغسطس Aug 2017 | يوليو Jul 2018 | أغسطس Aug 2017 | |
| General Index | 116.8 | 116.7 | 100.8 | 0.1 | 15.9 | الرقم القياسي العام |
| Agriculture and fishery products | 103.3 | 103.5 | 101.4 | -0.2 | 1.9 | منتجات الزراعة وصيد الأسماك |
| Products of agriculture | 107.7 | 109.2 | 106.7 | -1.4 | 0.9 | المنتجات الزراعية |
| Live animals and animal products | 92.4 | 89.6 | 89.4 | 3.1 | 3.4 | حيوانات حية ومنتجات حيوانية |
| Fish and other fishing products | 105.5 | 103.9 | 93.7 | 1.5 | 12.6 | الأسماك ومنتجات صيد الأسماك الأخرى |
| Ores and Minerals | 99.7 | 100.2 | 91.2 | -0.5 | 9.3 | الخامات والمعادن |
| Stones and sand | 99.7 | 100.2 | 91.2 | -0.5 | 9.3 | أحجار ورمل |
| Food products, beverages and tobacco and textiles | 108.2 | 108.1 | 103.2 | 0.1 | 4.8 | المنتجات الغذائية والمشروبات والتبغ والمنسوجات |
| Meat, fish, fruit, vegetables, oils and fats | 99.8 | 99.5 | 94.4 | 0.3 | 5.7 | اللحوم والأسماك والفواكة والخضروات والزيتون والدهون |
| Dairy products | 96.0 | 96.2 | 91.4 | -0.2 | 5.0 | منتجات الألبان |
| Grain mills, starch and other food products | 108.1 | 108.0 | 103.5 | 0.1 | 4.4 | منتجات طواحين الحبوب والنشاء والمنتجات الغذائية الأخرى |
| Beverages | 160.4 | 157.8 | 144.9 | 1.6 | 10.7 | المشروبات |
| Tobacco products | 250.9 | 250.9 | 240.0 | 0.0 | 4.5 | منتجات التبغ |
| Spinning Yarns and Fabrics | 107.2 | 106.7 | 104.7 | 0.5 | 2.4 | غزل وخيوط أقمشة |
| Textile articles other than apparel | 95.5 | 97.1 | 95.2 | -1.6 | 0.3 | الأصناف النسيجية الجاهزة باستثناء الملابس |
| Knitting Fabrics | 96.3 | 96.1 | 95.1 | 0.2 | 1.3 | أقمشة تريكو |
| Leather and leather products; footwear | 86.0 | 87.1 | 84.4 | -1.3 | 1.9 | جلود ومنتجات جلدية وأحذية |
| Other goods | 143.6 | 143.0 | 105.8 | 0.4 | 35.7 | سلع أخرى |
| Wooden Products | 98.0 | 97.8 | 92.4 | 0.2 | 6.1 | المنتجات الخشبية |
| Pulp and paper | 114.4 | 114.0 | 104.7 | 0.4 | 9.3 | العجائن الورقية |
| Refined petroleum products | 313.0 | 313.0 | 161.5 | 0.0 | 93.8 | المنتجات النفطية المكررة |
| Basic chemicals | 70.7 | 68.0 | 70.8 | 4.0 | -0.1 | المواد الكيميائية الأساسية |
| Other chemical products, artificial fibers | 98.3 | 98.6 | 94.3 | -0.3 | 4.2 | منتجات كيميائية أخرى وألياف اصطناعية |

Monthly Wholesale Price Index

الرقم القياسي الشهري لأسعار الجملة

By Section and Division

حسب الأبواب و الأقسام



2014 = 100

سنة الأساس ٢٠١٤ = ١٠٠

| Description | الأرقام القياسية | | | نسبة التغير من أغسطس ٢٠١٨ إلى | | البيان |
|--|----------------------|----------------------|----------------------|---------------------------------|----------------------|---|
| | Index Numbers | | | Percent Change From Aug 2018 to | | |
| | أغسطس Aug 2018 | يوليو Jul 2018 | أغسطس Aug 2017 | يوليو Jul 2018 | أغسطس Aug 2017 | |
| Rubber and plastics products | 94.5 | 94.4 | 94.5 | 0.1 | 0.0 | المطاط ومنتجات اللدائن |
| Glass and non-metallic products | 100.0 | 100.1 | 96.5 | -0.1 | 3.6 | المنتجات الزجاجية والغير فلزية |
| Furniture ; other transportable goods n.e.c. | 92.2 | 92.6 | 92.3 | -0.4 | -0.1 | أثاث وبيع أخرى قابلة للنقل غير مصنفة في موضع آخر |
| Metal products, machinery and equipment | 100.9 | 101.2 | 95.5 | -0.3 | 5.7 | المنتجات المعدنية والآلات والمعدات |
| Basic metals | 101.7 | 102.0 | 93.0 | -0.3 | 9.4 | الفلزات القاعدية |
| Fabricated metal products | 106.3 | 106.9 | 100.7 | -0.6 | 5.6 | المنتجات المعدنية المصنوعة |
| General-purpose machinery | 100.3 | 100.2 | 95.3 | 0.1 | 5.2 | الآلات المستعملة في الأغراض العامة |
| Special-purpose machinery | 102.8 | 101.8 | 98.2 | 1.0 | 4.7 | آلات مخصصة الغرض |
| Office, accounting and computing machinery | 92.1 | 93.2 | 85.9 | -1.2 | 7.2 | آلات المكاتب والمحاسبة والحساب الإلكتروني |
| Electrical machinery and apparatus | 99.2 | 100.1 | 97.4 | -0.9 | 1.8 | آلات وأجهزة كهربائية |
| Radio, television and communication equipment and apparatus | 101.3 | 102.2 | 89.9 | -0.9 | 12.7 | معدات وأجهزة الراديو والتلفزيون والاتصالات |
| Medical equipments | 92.8 | 93.4 | 96.4 | -0.6 | -3.7 | الأجهزة الطبية |
| Transport equipment | 102.3 | 102.3 | 98.5 | 0.0 | 3.9 | معدات النقل |

Monthly Wholesale Price Index

الرقم القياسي الشهري لأسعار الجملة

By Section and Division and Group

حسب الأبواب و الأقسام و المجموعات



2014 = 100

سنة الأساس ٢٠١٤ = ١٠٠

| Description | الأرقام القياسية | | | نسبة التغير من أغسطس ٢٠١٨ إلى | | البيان |
|---|----------------------|----------------------|----------------------|---------------------------------|----------------------|---|
| | Index Numbers | | | Percent Change From Aug 2018 to | | |
| | أغسطس Aug 2018 | يوليو Jul 2018 | أغسطس Aug 2017 | يوليو Jul 2018 | أغسطس Aug 2017 | |
| General Index | 116.8 | 116.7 | 100.8 | 0.1 | 15.9 | الرقم القياسي العام |
| Agriculture and fishery products | 103.3 | 103.5 | 101.4 | -0.2 | 1.9 | منتجات الزراعة وصيد الأسماك |
| Products of agriculture | 107.7 | 109.2 | 106.7 | -1.4 | 0.9 | المنتجات الزراعية |
| Cereals | 110.6 | 111.2 | 113.7 | -0.5 | -2.7 | الحبوب |
| Vegetables | 92.5 | 97.4 | 115.0 | -5.0 | -19.6 | الخضروات |
| Fruits | 113.0 | 116.0 | 101.1 | -2.6 | 11.8 | الفواكه |
| Seeds | 149.0 | 147.2 | 129.2 | 1.2 | 15.3 | البذور |
| Potatoes | 96.9 | 93.3 | 95.1 | 3.9 | 1.9 | البطاطس |
| Coffee and derivatives | 102.2 | 101.4 | 101.3 | 0.8 | 0.9 | القهوة ومشتقاتها |
| Legumes | 88.9 | 91.2 | 102.1 | -2.5 | -12.9 | البقوليات |
| Fodder | 97.3 | 96.0 | 96.7 | 1.4 | 0.6 | الأعلف |
| Live animals and animal products | 92.4 | 89.6 | 89.4 | 3.1 | 3.4 | حيوانات حية ومنتجات حيوانية |
| Live animals | 96.4 | 93.7 | 98.8 | 2.9 | -2.4 | حيوانات حية |
| Eggs | 82.4 | 79.1 | 65.9 | 4.2 | 25.0 | البيض |
| Other animal products | 93.7 | 94.1 | 97.2 | -0.4 | -3.6 | منتجات حيوانية أخرى |
| Fish and other fishing products | 105.5 | 103.9 | 93.7 | 1.5 | 12.6 | الأسماك ومنتجات صيد الأسماك الأخرى |
| Fish | 111.2 | 108.7 | 97.7 | 2.3 | 13.8 | الأسماك |
| Crustaceans | 83.1 | 85.3 | 78.0 | -2.6 | 6.5 | قشريات |
| Ores and Minerals | 99.7 | 100.2 | 91.2 | -0.5 | 9.3 | الخامات والمعادن |
| Stones and sand | 99.7 | 100.2 | 91.2 | -0.5 | 9.3 | أحجار ورمل |
| Stones building | 109.1 | 108.8 | 97.2 | 0.3 | 12.2 | أحجار بناء |
| Sand | 92.3 | 93.4 | 86.6 | -1.2 | 6.6 | رمل |
| Food products, beverages and tobacco and textiles | 108.2 | 108.1 | 103.2 | 0.1 | 4.8 | المنتجات الغذائية والمشروبات والتبغ والمنسوجات |
| Meat, fish, fruit, vegetables, oils and fats | 99.8 | 99.5 | 94.4 | 0.3 | 5.7 | اللحوم والأسماك والفواكه والخضروات والزيت والدهون |

Monthly Wholesale Price Index

By Section and Division and Group

الرقم القياسي الشهري لأسعار الجملة

حسب الأبواب و الأقسام و المجموعات



2014 = 100

سنة الأساس ٢٠١٤ = ١٠٠

| Description | الأرقام القياسية | | | نسبة التغير من أغسطس ٢٠١٨ إلى | | البيان |
|---|----------------------|----------------------|----------------------|---------------------------------|----------------------|--|
| | Index Numbers | | | Percent Change From Aug 2018 to | | |
| | أغسطس Aug 2018 | يوليو Jul 2018 | أغسطس Aug 2017 | يوليو Jul 2018 | أغسطس Aug 2017 | |
| Meat and meat products | 98.5 | 98.0 | 91.1 | 0.5 | 8.1 | اللحوم ومنتجاتها |
| Fish and crustaceans | 111.6 | 111.4 | 103.0 | 0.2 | 8.3 | أسماك وقشريات |
| Preserved vegetables | 109.1 | 109.4 | 98.8 | -0.3 | 10.4 | خضروات محفوظة |
| Fruit preserves | 101.5 | 101.7 | 99.2 | -0.2 | 2.3 | فواكه محفوظة |
| Animal and vegetable oils and fats | 97.5 | 97.3 | 93.8 | 0.2 | 3.9 | زيوت ودهون حيوانية ونباتية |
| Dairy products | 96.0 | 96.2 | 91.4 | -0.2 | 5.0 | منتجات الألبان |
| Milk | 92.1 | 92.1 | 89.0 | 0.0 | 3.5 | حليب |
| Other dairy products | 97.2 | 97.6 | 92.2 | -0.4 | 5.4 | منتجات ألبان أخرى |
| Grain mills, starch and other food products | 108.1 | 108.0 | 103.5 | 0.1 | 4.4 | منتجات طواحين الحبوب والنشاء والمنتجات الغذائية الأخرى |
| Grain mill products | 93.2 | 93.8 | 85.8 | -0.6 | 8.6 | منتجات طواحين الحبوب |
| Animal Food | 106.5 | 105.8 | 110.6 | 0.7 | -3.7 | أغذية حيوانية |
| Bakery products | 117.3 | 116.4 | 110.9 | 0.8 | 5.8 | منتجات المخابز |
| Suger | 103.6 | 104.6 | 105.6 | -1.0 | -1.9 | السكر |
| Cocoa, chocolate and sugar confectionery | 127.1 | 127.8 | 120.9 | -0.5 | 5.1 | ككاو وشوكولاته وحلويات سكرية |
| Uncooked pasta | 100.2 | 100.4 | 94.8 | -0.2 | 5.7 | عجائن غير مطبوخة |
| Food products n.e.c. | 100.3 | 100.5 | 98.8 | -0.2 | 1.5 | المنتجات الغذائية غير المصنفة في موضع آخر |
| Beverages | 160.4 | 157.8 | 144.9 | 1.6 | 10.7 | المشروبات |
| bottled drinks | 160.4 | 157.8 | 144.9 | 1.6 | 10.7 | المشروبات المعبأة |
| Tobacco products | 250.9 | 250.9 | 240.0 | 0.0 | 4.5 | منتجات التبغ |
| Tobacco products | 250.9 | 250.9 | 240.0 | 0.0 | 4.5 | منتجات التبغ |
| Spinning Yarns and Fabrics | 107.2 | 106.7 | 104.7 | 0.5 | 2.4 | غزل وخيوط أقمشة |
| Threading sewing | 93.5 | 93.0 | 91.9 | 0.5 | 1.7 | خيوط خياطة |
| Fabric is cotton | 103.2 | 105.1 | 93.2 | -1.8 | 10.7 | أقمشة غير قطنية |
| Cotton fabrics | 102.9 | 102.6 | 104.4 | 0.3 | -1.4 | أقمشة قطنية |
| Fabrics, artificial | 113.0 | 112.4 | 110.1 | 0.5 | 2.6 | أقمشة اصطناعية |

Monthly Wholesale Price Index

الرقم القياسي الشهري لأسعار الجملة

By Section and Division and Group

حسب الأبواب و الأقسام و المجموعات



2014 = 100

سنة الأساس ٢٠١٤ = ١٠٠

| Description | الأرقام القياسية | | | نسبة التغير من أغسطس إلى ٢٠١٨ | | البيان |
|---|----------------------|----------------------|----------------------|---------------------------------|----------------------|---|
| | Index Numbers | | | Percent Change From Aug 2018 to | | |
| | أغسطس Aug 2018 | يوليو Jul 2018 | أغسطس Aug 2017 | يوليو Jul 2018 | أغسطس Aug 2017 | |
| Textile articles other than apparel | 95.5 | 97.1 | 95.2 | -1.6 | 0.3 | الأصناف النسيجية الجاهزة باستثناء الملابس |
| Made-up textile articles | 96.3 | 99.1 | 99.1 | -2.8 | -2.8 | أصناف نسيجية جاهزة |
| Carpets and textile floor coverings | 94.6 | 94.9 | 91.0 | -0.3 | 4.0 | بسط وأغطية أرضيات نسيجية أخرى |
| Knitting Fabrics | 96.3 | 96.1 | 95.1 | 0.2 | 1.3 | أقمشة تريكو |
| Wearing apparel , except fur apparel | 96.3 | 96.1 | 95.1 | 0.2 | 1.3 | ملبوسات ماعدا الملبوسات الفرائية |
| Leather and leather products; footwear | 86.0 | 87.1 | 84.4 | -1.3 | 1.9 | جلود ومنتجات جلدية وأحذية |
| Bags | 74.4 | 74.4 | 75.0 | 0.0 | -0.8 | الحقائب |
| Footwear | 85.8 | 87.0 | 84.0 | -1.4 | 2.1 | الأحذية |
| Sports footwear | 99.5 | 99.5 | 97.1 | 0.0 | 2.5 | الأحذية الرياضية |
| Other footwar | 95.8 | 98.2 | 93.3 | -2.4 | 2.7 | أحذية أخرى |
| Other goods | 143.6 | 143.0 | 105.8 | 0.4 | 35.7 | سلع أخرى |
| Wooden Products | 98.0 | 97.8 | 92.4 | 0.2 | 6.1 | المنتجات الخشبية |
| Wooden planks | 101.7 | 101.5 | 95.3 | 0.2 | 6.7 | ألواح خشبية |
| Slabs Other (Plywood) | 106.6 | 106.3 | 99.6 | 0.3 | 7.0 | ألواح أخرى (أبلakash) |
| Panels manufactured | 91.3 | 91.8 | 87.6 | -0.5 | 4.2 | ألواح مصنعة |
| Other wooden products | 90.2 | 88.5 | 84.0 | 1.9 | 7.4 | منتجات خشبية أخرى |
| Pulp and paper | 114.4 | 114.0 | 104.7 | 0.4 | 9.3 | العجائن الورقية |
| Pulp, paper and paperboard | 114.5 | 114.1 | 104.7 | 0.4 | 9.4 | عجائن الورق والورق المقوى |
| Books | 112.9 | 113.1 | 104.1 | -0.2 | 8.5 | دفاتر |
| Refined petroleum products | 313.0 | 313.0 | 161.5 | 0.0 | 93.8 | المنتجات النفطية المكررة |
| Petroleum oils | 315.7 | 315.7 | 162.3 | 0.0 | 94.5 | الزيوت النفطية |
| Petroleum gases | 105.0 | 105.0 | 100.0 | 0.0 | 5.0 | الغازات النفطية |
| Basic chemicals | 70.7 | 68.0 | 70.8 | 4.0 | -0.1 | المواد الكيميائية الأساسية |
| Chemicals non-core membership | 58.7 | 55.8 | 64.3 | 5.2 | -8.7 | مواد كيميائية غير عضوية أساسية |
| Fertilizers and pesticides | 95.0 | 90.0 | 86.1 | 5.6 | 10.3 | الأسمدة ومبيدات الآفات |
| Plastics in primary forms | 100.9 | 101.9 | 84.7 | -1.0 | 19.1 | الدائن في أشكالها الأولية |

Table 3 (6 / 4)

Monthly Wholesale Price Index

By Section and Division and Group



الرقم القياسي الشهري لأسعار الجملة

حسب الأبواب و الأقسام و المجموعات

2014 = 100

سنة الأساس ٢٠١٤ = ١٠٠

| Description | الأرقام القياسية | | | نسبة التغير من أغسطس ٢٠١٨ إلى | | البيان |
|--|----------------------|----------------------|----------------------|---------------------------------|----------------------|---|
| | Index Numbers | | | Percent Change From Aug 2018 to | | |
| | أغسطس Aug 2018 | يوليو Jul 2018 | أغسطس Aug 2017 | يوليو Jul 2018 | أغسطس Aug 2017 | |
| Other chemical products, artificial fibers | 98.3 | 98.6 | 94.3 | -0.3 | 4.2 | منتجات كيميائية أخرى وألياف اصطناعية |
| Paints and derivatives | 116.9 | 117.8 | 106.0 | -0.8 | 10.3 | الدهانات ومشتقاتها |
| Pharmaceutical products | 91.2 | 91.4 | 89.5 | -0.2 | 1.9 | المنتجات الصيدلانية |
| Toilet preparations | 100.1 | 99.9 | 96.5 | 0.2 | 3.7 | مستحضرات تجميل |
| Chemical products n.e.c. | 100.2 | 100.2 | 95.9 | 0.0 | 4.5 | منتجات كيميائية غير مصنفة في موضع آخر |
| Rubber and plastics products | 94.5 | 94.4 | 94.5 | 0.1 | 0.0 | المطاط ومنتجات اللدائن |
| Rubber tyres and tubes | 84.5 | 84.9 | 81.7 | -0.5 | 3.4 | الإطارات والأنابيب المطاطية |
| Other rubber products | 95.2 | 95.2 | 96.5 | 0.0 | -1.3 | منتجات مطاطية أخرى |
| Semi-manufactures of plastics | 96.8 | 96.6 | 99.3 | 0.2 | -2.5 | لدائن نصف مصنوعة |
| Packaging products of plastics | 105.3 | 104.7 | 103.1 | 0.6 | 2.1 | منتجات تغليف مصنوعة من لدائن |
| Other plastics prod products | 85.3 | 85.5 | 83.2 | -0.2 | 2.5 | منتجات لدائنية أخرى |
| Glass and non-metallic products | 100.0 | 100.1 | 96.5 | -0.1 | 3.6 | المنتجات الزجاجية والغير فلزية |
| Glass products | 107.2 | 107.4 | 97.6 | -0.2 | 9.8 | المنتجات الزجاجية |
| Ceramic construction tools and other | 100.2 | 100.8 | 95.5 | -0.6 | 4.9 | الأدوات الخزفية الإنشائية وغيرها |
| Refractory products and construction products is thermal | 102.6 | 102.4 | 97.9 | 0.2 | 4.8 | منتجات حرارية ومنتجات إنشائية غير حرارية |
| Gypsum and lime and cement | 90.5 | 90.9 | 87.8 | -0.4 | 3.1 | أسمنت وجير وبس |
| Articles of concrete, cement and plaster | 100.1 | 100.0 | 98.6 | 0.1 | 1.5 | أصناف من الجبس والإسمنت والخرسانة |
| The building blocks of items made of them | 104.5 | 104.6 | 104.3 | -0.1 | 0.2 | أحجار بناء وأصناف مصنعة منها |
| No other metal products metal | 98.2 | 98.2 | 98.6 | 0.0 | -0.4 | منتجات معدنية لا فلزية أخرى |
| Furniture ; other transportable goods n.e.c. | 92.2 | 92.6 | 92.3 | -0.4 | -0.1 | أثاث و سلع أخرى قابلة للنقل غير مصنفة في موضع آخر |
| Furniture | 92.1 | 92.0 | 93.2 | 0.1 | -1.2 | أثاث |
| Jewellery and related articles | 88.3 | 90.6 | 90.6 | -2.5 | -2.5 | مجوهرات وأصناف ذات صلة |
| Sports goods | 108.3 | 110.1 | 102.9 | -1.6 | 5.2 | أدوات رياضة |
| Games | 82.3 | 82.4 | 80.2 | -0.1 | 2.6 | ألعاب |

Monthly Wholesale Price Index

By Section and Division and Group

الرقم القياسي الشهري لأسعار الجملة
حسب الأبواب و الأقسام و المجموعات

2014 = 100

سنة الأساس ٢٠١٤ = ١٠٠

| Description | الأرقام القياسية | | | نسبة التغير من أغسطس ٢٠١٨ إلى | | البيان |
|--|----------------------|----------------------|----------------------|---------------------------------|----------------------|--|
| | Index Numbers | | | Percent Change From Aug 2018 to | | |
| | أغسطس Aug 2018 | يوليو Jul 2018 | أغسطس Aug 2017 | يوليو Jul 2018 | أغسطس Aug 2017 | |
| Other manufactured articles n.e.c. | 105.2 | 104.8 | 97.8 | 0.4 | 7.6 | إصناف مصنعة أخرى غير مصنفة في موضع آخر |
| Metal products, machinery and equipment | 100.9 | 101.2 | 95.5 | -0.3 | 5.7 | المنتجات المعدنية والآلات والمعدات |
| Basic metals | 101.7 | 102.0 | 93.0 | -0.3 | 9.4 | الفلزات القاعدية |
| Products of iron or steel | 105.5 | 105.8 | 91.9 | -0.3 | 14.8 | منتجات من الحديد والصلب |
| Copper and Nickel | 93.4 | 93.3 | 98.1 | 0.1 | -4.8 | نحاس ونيكل |
| Gold Bullion | 93.4 | 94.5 | 92.9 | -1.2 | 0.5 | سبائك ذهبية |
| Fabricated metal products | 106.3 | 106.9 | 100.7 | -0.6 | 5.6 | المنتجات المعدنية المصنوعة |
| Structural Metal Products | 106.7 | 108.0 | 102.5 | -1.2 | 4.1 | منتجات معدنية إنشائية |
| Tanks and reservoirs | 115.8 | 115.6 | 107.4 | 0.2 | 7.8 | صهاريج وخزانات |
| Other fabricated metal products | 101.4 | 101.1 | 94.7 | 0.3 | 7.1 | منتجات معدنية جاهزة أخرى |
| General-purpose machinery | 100.3 | 100.2 | 95.3 | 0.1 | 5.2 | الآلات المستعملة في الأغراض العامة |
| Engines and turbines | 88.9 | 87.0 | 93.1 | 2.2 | -4.5 | المحركات والتوربينات |
| Water pumps | 116.3 | 115.7 | 104.3 | 0.5 | 11.5 | مضخات مائية |
| Lifting equipment | 86.5 | 86.2 | 83.0 | 0.3 | 4.2 | معدات رفع |
| Other multi-purpose machines | 95.1 | 95.2 | 93.4 | -0.1 | 1.8 | آلات أخرى متعددة الأغراض |
| Special-purpose machinery | 102.8 | 101.8 | 98.2 | 1.0 | 4.7 | آلات مخصصة الغرض |
| Agricultural machinery | 103.5 | 94.7 | 96.2 | 9.3 | 7.6 | آلات زراعية |
| Machune-tools | 100.3 | 100.4 | 96.6 | -0.1 | 3.8 | عدد آلية |
| Machinery for mining, quarrying and construction | 124.5 | 121.4 | 114.9 | 2.6 | 8.4 | آلات عمليات التعدين واستغلال المحاجر والتشييد |
| Machines for the production of textiles, clothing, leather | 105.2 | 108.4 | 112.9 | -3.0 | -6.8 | آلات لإنتاج المنسوجات والملابس والجلود |
| Domestic appliances | 95.7 | 96.1 | 94.0 | -0.4 | 1.8 | أجهزة منزلية |
| Other special-purpose machinery | 134.2 | 138.2 | 94.3 | -2.9 | 42.3 | آلات أخرى مخصصة |
| Office, accounting and computing machinery | 92.1 | 93.2 | 85.9 | -1.2 | 7.2 | آلات المكاتب والمحاسبة والحساب الإلكتروني |

Monthly Wholesale Price Index

الرقم القياسي الشهري لأسعار الجملة

By Section and Division and Group

حسب الأبواب و الأقسام و المجموعات



2014 = 100

سنة الأساس ٢٠١٤ = ١٠٠

| Description | الأرقام القياسية | | | نسبة التغير من أغسطس ٢٠١٨ إلى | | البيان |
|---|----------------------|----------------------|----------------------|---------------------------------|----------------------|--|
| | Index Numbers | | | Percent Change From Aug 2018 to | | |
| | أغسطس Aug 2018 | يوليو Jul 2018 | أغسطس Aug 2017 | يوليو Jul 2018 | أغسطس Aug 2017 | |
| Office and accounting machinery | 82.9 | 84.8 | 86.5 | -2.2 | -4.2 | آلات المكاتب والمحاسبة |
| Computing machinery | 96.5 | 97.1 | 85.6 | -0.6 | 12.7 | آلات الحاسب الإلكتروني |
| Electrical machinery and apparatus | 99.2 | 100.1 | 97.4 | -0.9 | 1.8 | آلات وأجهزة كهربائية |
| Electricmotors, generators and transformers | 111.6 | 112.4 | 106.9 | -0.7 | 4.4 | محركات ومولدات ومحولات كهربائية |
| Electricity distribution and control apparatus | 90.9 | 90.9 | 91.1 | 0.0 | -0.2 | أجهزة توزيع الكهرباء والتحكم فيها |
| Insulated wire and cable; optical fibre cables | 92.2 | 93.0 | 92.0 | -0.9 | 0.2 | أسلاك وكابلات معزولة كابلات ليفية بصرية |
| Primary cells and batteries | 101.9 | 105.0 | 103.6 | -3.0 | -1.6 | خلايا أولية وبطاريات |
| Lighting lamps | 113.3 | 114.8 | 106.5 | -1.3 | 6.4 | مصايح إضاءة |
| Other electrical equipment and parts thereof | 91.8 | 92.2 | 89.6 | -0.4 | 2.5 | معدات كهربائية أخرى وأجزاؤها |
| Radio, television and communication equipment and apparatus | 101.3 | 102.2 | 89.9 | -0.9 | 12.7 | معدات وأجهزة الراديو والتلفزيون والاتصالات |
| Transmitters | 107.5 | 108.9 | 90.9 | -1.3 | 18.3 | أجهزة إرسال |
| Receivers | 76.6 | 76.8 | 79.2 | -0.3 | -3.3 | أجهزة استقبال |
| Smart cards | 123.1 | 123.1 | 109.4 | 0.0 | 12.5 | بطاقات ذكية |
| Medical equipments | 92.8 | 93.4 | 96.4 | -0.6 | -3.7 | الأجهزة الطبية |
| Medical Equipment | 92.2 | 93.2 | 95.0 | -1.1 | -2.9 | معدات طبية |
| Tools and medical diagnosis | 88.1 | 88.0 | 92.3 | 0.1 | -4.6 | أدوات وتشخيص طبية |
| Visual equipment and photographic equipment | 105.0 | 106.7 | 98.6 | -1.6 | 6.5 | أجهزة بصرية ومعدات تصوير فوتوغرافي |
| Clocks and parts thereof | 97.1 | 98.0 | 112.4 | -0.9 | -13.6 | الساعات وأجزاؤها |
| Transport equipment | 102.3 | 102.3 | 98.5 | 0.0 | 3.9 | معدات النقل |
| Motorized vehicles and trailers | 102.4 | 102.4 | 98.5 | 0.0 | 4.0 | مركبات ذات محركات ومقطورات |
| Other transport equipment | 91.1 | 91.3 | 88.8 | -0.2 | 2.6 | معدات نقل أخرى |

Monthly Wholesale Price Index

الرقم القياسي الشهري لأسعار الجملة

By Section and Division and Group

حسب الأبواب و الأقسام و المجموعات

and Class

و الفئات

2014 = 100



سنة الأساس ٢٠١٤ = ١٠٠

| Description | الأرقام القياسية | | | نسبة التغير من أغسطس ٢٠١٨ إلى | | البيان |
|-----------------------------------|----------------------|----------------------|----------------------|---------------------------------|----------------------|------------------------------------|
| | Index Numbers | | | Percent Change From Aug 2018 to | | |
| | أغسطس Aug 2018 | يوليو Jul 2018 | أغسطس Aug 2017 | يوليو Jul 2018 | أغسطس Aug 2017 | |
| General Index | 116.8 | 116.7 | 100.8 | 0.1 | 15.9 | الرقم القياسي العام |
| Agriculture and fishery products | 103.3 | 103.5 | 101.4 | -0.2 | 1.9 | منتجات الزراعة وصيد الأسماك |
| Products of agriculture | 107.7 | 109.2 | 106.7 | -1.4 | 0.9 | المنتجات الزراعية |
| Cereals | 110.6 | 111.2 | 113.7 | -0.5 | -2.7 | الحبوب |
| Wheat | 97.0 | 97.5 | 96.3 | -0.5 | 0.7 | القمح |
| Maize (corn) | 111.9 | 114.4 | 130.5 | -2.2 | -14.3 | الذرة |
| Barley | 118.9 | 118.9 | 118.4 | 0.0 | 0.4 | الشعير |
| Vegetables | 92.5 | 97.4 | 115.0 | -5.0 | -19.6 | الخضروات |
| Melons | 76.4 | 74.9 | 83.8 | 2.0 | -8.8 | البطيخ |
| Fruit-bearing vegetables | 99.0 | 106.5 | 123.0 | -7.0 | -19.5 | الخضروات المثمرة |
| Root, bulb or tuberous vegetables | 86.4 | 88.6 | 120.4 | -2.5 | -28.2 | خضروات جذرية ودرنية |
| Fruits | 113.0 | 116.0 | 101.1 | -2.6 | 11.8 | الفواكه |
| Tropical and subtropical fruits | 116.7 | 118.3 | 101.9 | -1.4 | 14.5 | الفواكه الاستوائية وشبه الاستوائية |
| Citrus fruits | 116.6 | 115.5 | 134.2 | 1.0 | -13.1 | فواكه حمضية (حمضيات) |
| Grape | 82.2 | 89.0 | 79.6 | -7.6 | 3.3 | عنب طازج |
| Pome fruits and stone fruits | 108.3 | 116.1 | 85.6 | -6.7 | 26.5 | فواكه محتوية على نوى |
| Seeds | 149.0 | 147.2 | 129.2 | 1.2 | 15.3 | البذور |
| Other seeds | 149.0 | 147.2 | 129.2 | 1.2 | 15.3 | غيرها من البذور |
| Potatoes | 96.9 | 93.3 | 95.1 | 3.9 | 1.9 | البطاطس |
| Potatoes | 96.9 | 93.3 | 95.1 | 3.9 | 1.9 | بطاطس |
| Coffee and derivatives | 102.2 | 101.4 | 101.3 | 0.8 | 0.9 | القهوة ومشتقاتها |
| Coffee bean Green | 102.2 | 101.4 | 101.3 | 0.8 | 0.9 | بن أخضر |
| Legumes | 88.9 | 91.2 | 102.1 | -2.5 | -12.9 | البقوليات |
| Legumes | 88.9 | 91.2 | 102.1 | -2.5 | -12.9 | بقوليات |
| Fodder | 97.3 | 96.0 | 96.7 | 1.4 | 0.6 | الأعلاف |

Monthly Wholesale Price Index

الرقم القياسي الشهري لأسعار الجملة

By Section and Division and Group

حسب الأبواب و الأقسام و المجموعات

and Class

و الفئات

2014 = 100



سنة الأساس ٢٠١٤ = ١٠٠

| Description | الأرقام القياسية | | | نسبة التغير من أغسطس ٢٠١٨ إلى | | البيان |
|---|----------------------|----------------------|----------------------|---------------------------------|----------------------|--|
| | Index Numbers | | | Percent Change From Aug 2018 to | | |
| | أغسطس Aug 2018 | يوليو Jul 2018 | أغسطس Aug 2017 | يوليو Jul 2018 | أغسطس Aug 2017 | |
| Forage products | 97.3 | 96.0 | 96.7 | 1.4 | 0.6 | منتجات علفية |
| Live animals and animal products | 92.4 | 89.6 | 89.4 | 3.1 | 3.4 | حيوانات حية ومنتجات حيوانية |
| Live animals | 96.4 | 93.7 | 98.8 | 2.9 | -2.4 | حيوانات حية |
| Live cattle | 100.4 | 96.4 | 108.8 | 4.1 | -7.7 | أبقار حي |
| Other ruminants | 91.1 | 90.0 | 85.1 | 1.2 | 7.1 | حيوانات مجترة أخرى |
| Eggs | 82.4 | 79.1 | 65.9 | 4.2 | 25.0 | البيض |
| Eggs | 82.4 | 79.1 | 65.9 | 4.2 | 25.0 | البيض |
| Other animal products | 93.7 | 94.1 | 97.2 | -0.4 | -3.6 | منتجات حيوانية أخرى |
| Natural honey | 93.7 | 94.1 | 97.2 | -0.4 | -3.6 | عسل طبيعي |
| Fish and other fishing products | 105.5 | 103.9 | 93.7 | 1.5 | 12.6 | الأسماك ومنتجات صيد الأسماك الأخرى |
| Fish | 111.2 | 108.7 | 97.7 | 2.3 | 13.8 | الأسماك |
| Fresh or chilled fish | 111.2 | 108.7 | 97.7 | 2.3 | 13.8 | أسماك طازجة أو مبردة |
| Crustaceans | 83.1 | 85.3 | 78.0 | -2.6 | 6.5 | قشريات |
| Crustaceans, not frozen | 83.1 | 85.3 | 78.0 | -2.6 | 6.5 | قشريات غير مجمدة |
| Ores and Minerals | 99.7 | 100.2 | 91.2 | -0.5 | 9.3 | الخامات والمعادن |
| Stones and sand | 99.7 | 100.2 | 91.2 | -0.5 | 9.3 | أحجار ورمل |
| Stones building | 109.1 | 108.8 | 97.2 | 0.3 | 12.2 | أحجار بناء |
| Marble and other calcareous stone building | 109.1 | 108.8 | 97.2 | 0.3 | 12.2 | رخام وأحجار بناء جيرية أخرى |
| Sand | 92.3 | 93.4 | 86.6 | -1.2 | 6.6 | رمل |
| Natural sands | 95.3 | 96.5 | 87.3 | -1.2 | 9.2 | رمال طبيعية |
| Pebbles, gravel, stone broken | 85.9 | 87.0 | 85.1 | -1.3 | 0.9 | حصى وحصباء وكسر حجر |
| Food products, beverages and tobacco and textiles | 108.2 | 108.1 | 103.2 | 0.1 | 4.8 | المنتجات الغذائية والمشروبات والتبغ والمنسوجات |
| Meat, fish, fruit, vegetables, oils and fats | 99.8 | 99.5 | 94.4 | 0.3 | 5.7 | اللحوم والأسماك والفواكة والخضروات والزيوت والدهون |

Table 4 (16 / 3)

Monthly Wholesale Price Index

By Section and Division and Group

and Class

2014 = 100



الرقم القياسي الشهري لأسعار الجملة

حسب الأبواب و الأقسام و المجموعات

و الفئات

سنة الأساس ٢٠١٤ = ١٠٠

| Description | الأرقام القياسية | | | نسبة التغير من أغسطس ٢٠١٨ إلى | | البيان |
|--|----------------------|----------------------|----------------------|---------------------------------|----------------------|---|
| | Index Numbers | | | Percent Change From Aug 2018 to | | |
| | أغسطس Aug 2018 | يوليو Jul 2018 | أغسطس Aug 2017 | يوليو Jul 2018 | أغسطس Aug 2017 | |
| Meat and meat products | 98.5 | 98.0 | 91.1 | 0.5 | 8.1 | اللحوم ومنتجاتها |
| Meat of mammals, fresh or chilled | 90.9 | 90.4 | 89.3 | 0.6 | 1.8 | لحوم الثدييات طازجة أو مبردة |
| Meat of poultry, fresh or chilled | 100.3 | 98.3 | 95.0 | 2.0 | 5.6 | لحوم دواجن طازجة أو مبردة |
| Meat of mammals, Frozen | 95.3 | 94.8 | 92.0 | 0.5 | 3.6 | لحوم ثدييات مجمدة |
| Meat of poultry, Frozen | 102.2 | 101.7 | 91.1 | 0.5 | 12.2 | لحوم دواجن مجمدة |
| Fish and crustaceans | 111.6 | 111.4 | 103.0 | 0.2 | 8.3 | أسماك وقشريات |
| Frozen fish (excluding fish fillets and other fish meat) | 119.0 | 118.7 | 102.4 | 0.3 | 16.2 | أسماك مجمدة (باستثناء شرائح السمك وغيرها من لحوم الأسماك) |
| Tuna and canned fish | 104.0 | 103.7 | 101.1 | 0.3 | 2.9 | تونة وسمك معلب |
| Crustaceans, frozen | 110.7 | 111.6 | 113.5 | -0.8 | -2.5 | قشريات مجمدة |
| Preserved vegetables | 109.1 | 109.4 | 98.8 | -0.3 | 10.4 | خضروات محفوظة |
| Frozen vegetables, pulses and potatoes | 113.7 | 114.0 | 96.3 | -0.3 | 18.1 | خضروات وبقوليات وبطاطا مجمدة |
| Canned chickpea and mixed pickles | 105.6 | 105.9 | 100.7 | -0.3 | 4.9 | حمص حب معلب ومخلل مشكل |
| Fruit preserves | 101.5 | 101.7 | 99.2 | -0.2 | 2.3 | فواكة محفوظة |
| Dried fruit | 103.3 | 102.4 | 93.7 | 0.9 | 10.2 | فواكة مجففة |
| Fruit juices | 103.5 | 103.5 | 100.4 | 0.0 | 3.1 | عصائر فواكه |
| Fruits and other nuts reserved | 94.5 | 95.4 | 95.7 | -0.9 | -1.3 | فواكة وجوزيات أخرى محفوظة |
| Animal and vegetable oils and fats | 97.5 | 97.3 | 93.8 | 0.2 | 3.9 | زيوت ودهون حيوانية ونباتية |
| Vegetable oils | 96.9 | 96.7 | 93.2 | 0.2 | 4.0 | زيوت خضروات |
| Margarine | 108.9 | 108.7 | 106.2 | 0.2 | 2.5 | سمن نباتي |
| Dairy products | 96.0 | 96.2 | 91.4 | -0.2 | 5.0 | منتجات الألبان |
| Milk | 92.1 | 92.1 | 89.0 | 0.0 | 3.5 | حليب |
| Milk | 91.8 | 91.8 | 88.7 | 0.0 | 3.5 | حليب |
| Cream, fresh | 98.1 | 97.4 | 94.2 | 0.7 | 4.1 | قشدة طازجة |
| Other dairy products | 97.2 | 97.6 | 92.2 | -0.4 | 5.4 | منتجات ألبان أخرى |

Monthly Wholesale Price Index

الرقم القياسي الشهري لأسعار الجملة

By Section and Division and Group

حسب الأبواب و الأقسام و المجموعات

and Class

و الفئات

2014 = 100



سنة الأساس ٢٠١٤ = ١٠٠

| Description | الأرقام القياسية | | | نسبة التغير من أغسطس ٢٠١٨ إلى | | البيان |
|---|----------------------|----------------------|----------------------|---------------------------------|----------------------|---|
| | Index Numbers | | | Percent Change From Aug 2018 to | | |
| | أغسطس Aug 2018 | يوليو Jul 2018 | أغسطس Aug 2017 | يوليو Jul 2018 | أغسطس Aug 2017 | |
| Milk and cream in solid forms | 88.8 | 89.8 | 82.8 | -1.1 | 7.2 | لبن وقشدة في صورة جامدة |
| Yogurt (milk Rob) | 98.3 | 98.3 | 90.3 | 0.0 | 8.9 | زيادي (لبن روب) |
| Butter | 139.2 | 139.4 | 125.0 | -0.1 | 11.4 | زبدة |
| Cheese, fresh or processed | 94.4 | 94.9 | 95.5 | -0.5 | -1.2 | جين طازج أو محضر |
| Ice cream | 92.0 | 92.3 | 89.6 | -0.3 | 2.7 | ايس كريم |
| Grain mills, starch and other food products | 108.1 | 108.0 | 103.5 | 0.1 | 4.4 | منتجات طواحين الحبوب والنشاء والمنتجات الغذائية الأخرى |
| Grain mill products | 93.2 | 93.8 | 85.8 | -0.6 | 8.6 | منتجات طواحين الحبوب |
| Wheat flour | 112.0 | 114.3 | 103.8 | -2.0 | 7.9 | دقيق الحنطة |
| Other cereal rrain products (including corn flakes) | 109.8 | 109.5 | 103.1 | 0.3 | 6.5 | منتجات حبوب غذائية أخرى بما فيها رقائق الذرة (كرون فليكس) |
| Rice crunched half or completely grinded | 86.4 | 86.7 | 79.2 | -0.3 | 9.1 | أرز نصف مطحون أو مطحون تماما |
| Animal Food | 106.5 | 105.8 | 110.6 | 0.7 | -3.7 | أغذية حيوانية |
| Preparations for animal feed | 106.5 | 105.8 | 110.6 | 0.7 | -3.7 | مستحضرات لتغذية الحيوانات |
| Bakery products | 117.3 | 116.4 | 110.9 | 0.8 | 5.8 | منتجات المخابز |
| Baklawa | 110.3 | 109.1 | 102.5 | 1.1 | 7.6 | بقلاوة |
| Plain biscuits | 104.1 | 103.6 | 99.3 | 0.5 | 4.8 | بسكوت عادي |
| Pastry and Cakes | 127.0 | 125.6 | 121.7 | 1.1 | 4.4 | معجنات وكيك |
| Bread and other bakers wares | 110.5 | 110.5 | 100.5 | 0.0 | 10.0 | خبز ومخبوزات أخرى |
| Suger | 103.6 | 104.6 | 105.6 | -1.0 | -1.9 | السكر |
| Refined sugar | 103.6 | 104.6 | 105.6 | -1.0 | -1.9 | السكر المكرر |
| Cocoa, chocolate and sugar confectionery | 127.1 | 127.8 | 120.9 | -0.5 | 5.1 | كاكاو وشوكولاته وحلويات سكرية |
| Chocolate | 132.1 | 133.2 | 127.1 | -0.8 | 3.9 | شوكولاتة |
| Sugary sweets | 113.2 | 112.8 | 103.8 | 0.4 | 9.1 | حلويات سكرية |

Monthly Wholesale Price Index

الرقم القياسي الشهري لأسعار الجملة

By Section and Division and Group

حسب الأبواب و الأقسام و المجموعات

and Class

و الفئات

2014 = 100



سنة الأساس ٢٠١٤ = ١٠٠

| Description | الأرقام القياسية | | | نسبة التغير من أغسطس ٢٠١٨ إلى | | البيان |
|--|----------------------|----------------------|----------------------|---------------------------------|----------------------|--|
| | Index Numbers | | | Percent Change From Aug 2018 to | | |
| | أغسطس Aug 2018 | يوليو Jul 2018 | أغسطس Aug 2017 | يوليو Jul 2018 | أغسطس Aug 2017 | |
| Uncooked pasta | 100.2 | 100.4 | 94.8 | -0.2 | 5.7 | عجائن غير مطبوخة |
| Spaghetti | 100.2 | 100.4 | 94.8 | -0.2 | 5.7 | معدونة |
| Food products n.e.c. | 100.3 | 100.5 | 98.8 | -0.2 | 1.5 | المنتجات الغذائية غير المصنفة في موضع آخر |
| Coffee and tea | 100.1 | 100.2 | 96.8 | -0.1 | 3.4 | بن وشاي |
| Spices and aromatic, processed | 111.1 | 110.7 | 103.3 | 0.4 | 7.6 | التوابل والنباتات العطرية مجهزة |
| Other food products | 98.8 | 99.2 | 98.5 | -0.4 | 0.3 | منتجات غذائية أخرى |
| Beverages | 160.4 | 157.8 | 144.9 | 1.6 | 10.7 | المشروبات |
| bottled drinks | 160.4 | 157.8 | 144.9 | 1.6 | 10.7 | المشروبات المعبأة |
| Water | 103.6 | 103.6 | 107.4 | 0.0 | -3.5 | المياه |
| Gaseous drinks | 166.3 | 163.5 | 148.8 | 1.7 | 11.8 | المشروبات الغازية |
| Tobacco products | 250.9 | 250.9 | 240.0 | 0.0 | 4.5 | منتجات التبغ |
| Tobacco products | 250.9 | 250.9 | 240.0 | 0.0 | 4.5 | منتجات التبغ |
| Cigars | 252.7 | 252.7 | 239.8 | 0.0 | 5.4 | سيجار |
| Moasel | 195.4 | 195.4 | 244.7 | 0.0 | -20.1 | المعسل |
| Spinning Yarns and Fabrics | 107.2 | 106.7 | 104.7 | 0.5 | 2.4 | غزل وخيوط أقمشة |
| Threading sewing | 93.5 | 93.0 | 91.9 | 0.5 | 1.7 | خيوط خياطة |
| Sewing thread | 93.5 | 93.0 | 91.9 | 0.5 | 1.7 | خيوط للحياكة |
| Fabric is cotton | 103.2 | 105.1 | 93.2 | -1.8 | 10.7 | أقمشة غير قطنية |
| Woven fabrics of carded wool or of carded fine animal hair | 103.2 | 105.1 | 93.2 | -1.8 | 10.7 | أقمشة منسوجة من صوف ممشق أو من وبر حيوانات |
| Cotton fabrics | 102.9 | 102.6 | 104.4 | 0.3 | -1.4 | أقمشة قطنية |
| Cotton fabrics | 102.9 | 102.6 | 104.4 | 0.3 | -1.4 | أقمشة قطنية |
| Fabrics, artificial | 113.0 | 112.4 | 110.1 | 0.5 | 2.6 | أقمشة اصطناعية |
| Fabrics, artificial | 113.0 | 112.4 | 110.1 | 0.5 | 2.6 | أقمشة اصطناعية |
| Textile articles other than apparel | 95.5 | 97.1 | 95.2 | -1.6 | 0.3 | الأصناف النسيجية الجاهزة بإستثناء الملابس |

Table 4 (16 / 6)

Monthly Wholesale Price Index

By Section and Division and Group

and Class

2014 = 100



الرقم القياسي الشهري لأسعار الجملة

حسب الأبواب و الأقسام و المجموعات

و الفئات

سنة الأساس ٢٠١٤ = ١٠٠

| Description | الأرقام القياسية Index Numbers | | | نسبة التغير من أغسطس إلى ٢٠١٨ Percent Change From Aug 2018 to | | البيان |
|--|-----------------------------------|----------------------|----------------------|--|----------------------|---|
| | أغسطس Aug 2018 | يوليو Jul 2018 | أغسطس Aug 2017 | يوليو Jul 2018 | أغسطس Aug 2017 | |
| | Made-up textile articles | 96.3 | 99.1 | 99.1 | -2.8 | |
| Blankets | 75.7 | 75.6 | 84.4 | 0.1 | -10.3 | بطانيات |
| Towels | 100.1 | 104.8 | 102.1 | -4.5 | -2.0 | مناشف |
| Other made -up textile articles | 106.2 | 105.7 | 105.4 | 0.5 | 0.8 | أصناف نسيجية جاهزة أخرى |
| Carpets and textile floor coverings | 94.6 | 94.9 | 91.0 | -0.3 | 4.0 | بسط وأغطية أرضيات نسيجية أخرى |
| Carpets and textile floor coverings, knotted | 94.6 | 95.2 | 91.8 | -0.6 | 3.1 | بسط وأغطية أرضيات نسيجية أخرى |
| Other carpets and textile floor coverings (including those of felt) | 94.6 | 94.1 | 88.9 | 0.5 | 6.4 | بسط أخرى وأغطية أرضيات نسيجية (بما في ذلك المصنوعة من اللباد) |
| Knitting Fabrics | 96.3 | 96.1 | 95.1 | 0.2 | 1.3 | أقمشة تريكو |
| Wearing apparel , except fur apparel | 96.3 | 96.1 | 95.1 | 0.2 | 1.3 | ملبوسات ماعدا الملبوسات الفرائية |
| Knitted gloves - socks | 250.5 | 250.1 | 231.4 | 0.2 | 8.3 | قفازات تريكو (جوارب) |
| Knitwear Garments | 74.3 | 75.9 | 77.9 | -2.1 | -4.6 | ملبوسات تريكو |
| Clothing of woven fabrics | 95.0 | 94.8 | 93.9 | 0.2 | 1.2 | ألبسة من أقمشة منسوجة |
| Leather and leather products; footwear | 86.0 | 87.1 | 84.4 | -1.3 | 1.9 | جلود ومنتجات جلدية وأحذية |
| Bags | 74.4 | 74.4 | 75.0 | 0.0 | -0.8 | الحقائب |
| Luggage bags, handbags | 74.4 | 74.4 | 75.0 | 0.0 | -0.8 | حقائب أمتعة وحقائب يدوية |
| Footwear | 85.8 | 87.0 | 84.0 | -1.4 | 2.1 | الأحذية |
| Footwear | 85.8 | 87.0 | 84.0 | -1.4 | 2.1 | أحذية |
| Sports footwear | 99.5 | 99.5 | 97.1 | 0.0 | 2.5 | الأحذية الرياضية |
| Sports footwear | 99.5 | 99.5 | 97.1 | 0.0 | 2.5 | الأحذية الرياضية |
| Other footwear | 95.8 | 98.2 | 93.3 | -2.4 | 2.7 | أحذية أخرى |
| Other footwear | 95.8 | 98.2 | 93.3 | -2.4 | 2.7 | أحذية أخرى |
| Other goods | 143.6 | 143.0 | 105.8 | 0.4 | 35.7 | سلع أخرى |
| Wooden Products | 98.0 | 97.8 | 92.4 | 0.2 | 6.1 | المنتجات الخشبية |

Monthly Wholesale Price Index

الرقم القياسي الشهري لأسعار الجملة

By Section and Division and Group

حسب الأبواب و الأقسام و المجموعات

and Class

و الفئات

2014 = 100



سنة الأساس ٢٠١٤ = ١٠٠

| Description | الأرقام القياسية | | | نسبة التغير من أغسطس ٢٠١٨ إلى | | البيان |
|-------------------------------------|----------------------|----------------------|----------------------|---------------------------------|----------------------|-----------------------------|
| | Index Numbers | | | Percent Change From Aug 2018 to | | |
| | أغسطس Aug 2018 | يوليو Jul 2018 | أغسطس Aug 2017 | يوليو Jul 2018 | أغسطس Aug 2017 | |
| Wooden planks | 101.7 | 101.5 | 95.3 | 0.2 | 6.7 | ألواح خشبية |
| Wooden planks | 101.7 | 101.5 | 95.3 | 0.2 | 6.7 | ألواح خشبية |
| Slabs Other (Plywood) | 106.6 | 106.3 | 99.6 | 0.3 | 7.0 | ألواح أخرى (أبلاكاش) |
| Slabs Other (Plywood) | 106.6 | 106.3 | 99.6 | 0.3 | 7.0 | ألواح أخرى (أبلاكاش) |
| Panels manufactured | 91.3 | 91.8 | 87.6 | -0.5 | 4.2 | ألواح مصنعة |
| Panels manufactured | 91.3 | 91.8 | 87.6 | -0.5 | 4.2 | ألواح مصنعة |
| Other wooden products | 90.2 | 88.5 | 84.0 | 1.9 | 7.4 | منتجات خشبية أخرى |
| Other wooden products | 90.2 | 88.5 | 84.0 | 1.9 | 7.4 | منتجات خشبية أخرى |
| Pulp and paper | 114.4 | 114.0 | 104.7 | 0.4 | 9.3 | العجائن الورقية |
| Pulp, paper and paperboard | 114.5 | 114.1 | 104.7 | 0.4 | 9.4 | عجائن الورق والورق المقوى |
| Newsprint | 150.9 | 151.1 | 117.5 | -0.1 | 28.4 | ورق صحف |
| Toilet paper | 100.2 | 99.9 | 101.3 | 0.3 | -1.1 | ورق صحي (تواليت) |
| Cardboard | 93.4 | 93.4 | 88.8 | 0.0 | 5.2 | ورق مقوى |
| Other paper and paperboard products | 103.8 | 102.8 | 101.2 | 1.0 | 2.6 | منتجات أخرى مصنوعة من الورق |
| Books | 112.9 | 113.1 | 104.1 | -0.2 | 8.5 | دفاتر |
| Books | 112.9 | 113.1 | 104.1 | -0.2 | 8.5 | دفاتر |
| Refined petroleum products | 313.0 | 313.0 | 161.5 | 0.0 | 93.8 | المنتجات النفطية المكررة |
| Petroleum oils | 315.7 | 315.7 | 162.3 | 0.0 | 94.5 | الزيوت النفطية |
| Motor spirit(gasolene) | 382.4 | 382.4 | 158.8 | 0.0 | 140.8 | كحول محركات (غازولين) |
| Gas oil | 204.8 | 204.8 | 195.2 | 0.0 | 4.9 | زيت الغاز |
| Lubricating petroleum | 87.0 | 87.0 | 98.1 | 0.0 | -11.3 | زيوت تزييق نفطية |
| Petroleum gases | 105.0 | 105.0 | 100.0 | 0.0 | 5.0 | الغازات النفطية |
| Petroleum gases | 105.0 | 105.0 | 100.0 | 0.0 | 5.0 | غازات نفطية |
| Basic chemicals | 70.7 | 68.0 | 70.8 | 4.0 | -0.1 | المواد الكيميائية الأساسية |

Table 4 (16 / 8)

Monthly Wholesale Price Index

By Section and Division and Group

and Class

2014 = 100



الرقم القياسي الشهري لأسعار الجملة

حسب الأبواب و الأقسام و المجموعات

و الفئات

سنة الأساس ٢٠١٤ = ١٠٠

| Description | الأرقام القياسية | | | نسبة التغير من أغسطس ٢٠١٨ إلى | | البيان |
|--|----------------------|----------------------|----------------------|---------------------------------|----------------------|---|
| | Index Numbers | | | Percent Change From Aug 2018 to | | |
| | أغسطس Aug 2018 | يوليو Jul 2018 | أغسطس Aug 2017 | يوليو Jul 2018 | أغسطس Aug 2017 | |
| Chemicals non-core membership | 58.7 | 55.8 | 64.3 | 5.2 | -8.7 | مواد كيميائية غير عضوية أساسية |
| Chemicals | 115.5 | 115.4 | 99.5 | 0.1 | 16.1 | مواد كيميائية |
| Chemical elements is not nec | 56.8 | 53.9 | 63.1 | 5.4 | -10.0 | عناصر كيميائية غير مصنفة في موضع آخر |
| Fertilizers and pesticides | 95.0 | 90.0 | 86.1 | 5.6 | 10.3 | الأسمدة ومبيدات الآفات |
| Mineral or chemical fertilizers,nitrogenous | 88.9 | 82.3 | 78.4 | 8.0 | 13.4 | أسمدة كيميائية أو معدنية ازوتية |
| Insecticides | 112.9 | 113.0 | 108.8 | -0.1 | 3.8 | مبيد حشرات |
| Plastics in primary forms | 100.9 | 101.9 | 84.7 | -1.0 | 19.1 | الدائن في أشكالها الأولية |
| Polymers of ethylene, in primary forms | 100.9 | 101.9 | 84.7 | -1.0 | 19.1 | بوليمرات إيثيلين في أشكالها الأولية |
| Other chemical products, artificial fibers | 98.3 | 98.6 | 94.3 | -0.3 | 4.2 | منتجات كيميائية أخرى وألياف اصطناعية |
| Paints and derivatives | 116.9 | 117.8 | 106.0 | -0.8 | 10.3 | الدهانات ومشتقاتها |
| Coverings | 117.6 | 118.4 | 106.8 | -0.7 | 10.1 | دهانات |
| Printing ink | 102.9 | 103.4 | 90.1 | -0.5 | 14.2 | حبر طباعة |
| Pharmaceutical products | 91.2 | 91.4 | 89.5 | -0.2 | 1.9 | المنتجات الصيدلانية |
| Vitamins and Steroids | 100.6 | 101.4 | 97.9 | -0.8 | 2.8 | بروفيتامينات (فيتامينات كاملة الفعالية) فيتامينات وهرمونات |
| Medicines therapeutic uses or preventive diplomacy | 92.3 | 92.3 | 89.3 | 0.0 | 3.4 | أدوية للاستخدامات العلاجية أو الوقائية |
| Other pharmaceutical products | 85.9 | 86.2 | 87.0 | -0.3 | -1.3 | منتجات صيدلانية أخرى |
| Toilet preparations | 100.1 | 99.9 | 96.5 | 0.2 | 3.7 | مستحضرات تجميل |
| Toilet preparations | 100.1 | 99.9 | 96.5 | 0.2 | 3.7 | مستحضرات تجميل |
| Chemical products n.e.c. | 100.2 | 100.2 | 95.9 | 0.0 | 4.5 | منتجات كيميائية غير مصنفة في موضع آخر |
| Essential oils | 100.2 | 100.2 | 95.9 | 0.0 | 4.5 | زيوت عطرية |
| Rubber and plastics products | 94.5 | 94.4 | 94.5 | 0.1 | 0.0 | المطاط ومنتجات اللدائن |
| Rubber tyres and tubes | 84.5 | 84.9 | 81.7 | -0.5 | 3.4 | الإطارات والأنابيب المطاطية |

Monthly Wholesale Price Index

By Section and Division and Group

and Class

2014 = 100



الرقم القياسي الشهري لأسعار الجملة

حسب الأبواب و الأقسام و المجموعات

و الفئات

سنة الأساس ٢٠١٤ = ١٠٠

| Description | الأرقام القياسية | | | نسبة التغير من أغسطس ٢٠١٨ إلى | | البيان |
|--|----------------------|----------------------|----------------------|---------------------------------|----------------------|--|
| | Index Numbers | | | Percent Change From Aug 2018 to | | |
| | أغسطس Aug 2018 | يوليو Jul 2018 | أغسطس Aug 2017 | يوليو Jul 2018 | أغسطس Aug 2017 | |
| Tyres | 84.5 | 84.9 | 81.7 | -0.5 | 3.4 | إطارات |
| Other rubber products | 95.2 | 95.2 | 96.5 | 0.0 | -1.3 | منتجات مطاطية أخرى |
| Rubber and plastics | 95.2 | 95.2 | 96.5 | 0.0 | -1.3 | أنايب ومواسير وخرطوم من مطاط |
| Semi-manufactures of plastics | 96.8 | 96.6 | 99.3 | 0.2 | -2.5 | لدائن نصف مصنوعة |
| Pipes and tubes, plastic | 91.4 | 91.4 | 94.8 | 0.0 | -3.6 | أنايب ومواسير بلاستيك |
| Plates, sheets and coils and chips strip of plastics | 97.4 | 97.2 | 99.9 | 0.2 | -2.5 | ألواح وصفائح ولفائف ورقائق قدد من لدائن |
| Packaging products of plastics | 105.3 | 104.7 | 103.1 | 0.6 | 2.1 | منتجات تغليف مصنوعة من لدائن |
| Plastic bags | 108.8 | 108.3 | 100.1 | 0.5 | 8.7 | أكياس بلاستيكية |
| Plastic bottles boxes | 103.8 | 103.1 | 104.4 | 0.7 | -0.6 | صناديق وقوارير بلاستيكية |
| Other plastics prod products | 85.3 | 85.5 | 83.2 | -0.2 | 2.5 | منتجات لدائنية أخرى |
| Tableware, kitchenware, household articles | 85.0 | 85.2 | 82.8 | -0.2 | 2.7 | أدوات مائدة وأدوات مطبخ وغيرها من الأدوات المنزلية |
| Builders? ware of plastics n.e.c. | 97.8 | 100.3 | 97.5 | -2.5 | 0.3 | أدوات بنائين مصنوعة من لدائن |
| Glass and non-metallic products | 100.0 | 100.1 | 96.5 | -0.1 | 3.6 | المنتجات الزجاجية والغير فلزية |
| Glass products | 107.2 | 107.4 | 97.6 | -0.2 | 9.8 | المنتجات الزجاجية |
| Glass | 101.4 | 101.9 | 98.2 | -0.5 | 3.3 | زجاج |
| Glass fibres | 96.5 | 96.7 | 96.5 | -0.2 | 0.0 | ألياف زجاجية |
| Other glass articles | 127.7 | 127.7 | 99.2 | 0.0 | 28.7 | مواد زجاجية أخرى |
| Ceramic construction tools and other | 100.2 | 100.8 | 95.5 | -0.6 | 4.9 | الأدوات الخزفية الإنشائية وغيرها |
| Ceramic sinks, baths | 97.3 | 97.3 | 94.0 | 0.0 | 3.5 | مغاسل وأحواض استحمام من خزف |
| Ceramic household and ornamental articles | 102.3 | 103.5 | 96.6 | -1.2 | 5.9 | أدوات منزلية وزينية من خزف |
| Refractory products and construction products is thermal | 102.6 | 102.4 | 97.9 | 0.2 | 4.8 | منتجات حرارية ومنتجات إنشائية غير حرارية |
| Red brick Bricks | 100.3 | 100.5 | 99.8 | -0.2 | 0.5 | طوب احمر قرميد |
| Kicana and Ceramic and Floor | 105.0 | 104.5 | 95.9 | 0.5 | 9.5 | كيشاني وسراميك وارضيات |

Monthly Wholesale Price Index

الرقم القياسي الشهري لأسعار الجملة

By Section and Division and Group

حسب الأبواب و الأقسام و المجموعات

and Class

و الفئات

2014 = 100



سنة الأساس ٢٠١٤ = ١٠٠

| Description | الأرقام القياسية | | | نسبة التغير من أغسطس ٢٠١٨ إلى | | البيان |
|--|----------------------|----------------------|----------------------|---------------------------------|----------------------|---|
| | Index Numbers | | | Percent Change From Aug 2018 to | | |
| | أغسطس Aug 2018 | يوليو Jul 2018 | أغسطس Aug 2017 | يوليو Jul 2018 | أغسطس Aug 2017 | |
| Gypsum and lime and cement | 90.5 | 90.9 | 87.8 | -0.4 | 3.1 | أسمنت وجير وجبس |
| Gypsum types | 75.4 | 75.4 | 84.0 | 0.0 | -10.2 | جبس بأنواعه |
| Cement | 94.2 | 94.5 | 88.7 | -0.3 | 6.2 | الإسمنت |
| Articles of concrete, cement and plaster | 100.1 | 100.0 | 98.6 | 0.1 | 1.5 | أصناف من الجبس والإسمنت والخرسانة |
| Non-refractory mortars and concretes | 92.3 | 91.7 | 93.4 | 0.7 | -1.2 | أنواع غير حرارية من البلاط والخرسانة |
| Items made of gypsum | 134.1 | 135.6 | 125.6 | -1.1 | 6.8 | أصناف مصنوعة من الجبس |
| Tiles Cement | 99.3 | 99.4 | 100.8 | -0.1 | -1.5 | بلاط أسمنتي |
| Armed concrete pipes | 100.9 | 100.9 | 93.9 | 0.0 | 7.5 | انابيب اسمنتية مسلحة |
| The building blocks of items made of them | 104.5 | 104.6 | 104.3 | -0.1 | 0.2 | أحجار بناء وأصناف مصنعة منها |
| Marble and stone | 105.2 | 105.9 | 102.7 | -0.7 | 2.4 | رخام وحجر |
| Other worked monumentaor building stone | 104.2 | 103.9 | 105.2 | 0.3 | -1.0 | أحجار مشغولة أخرى للنصب أو البناء |
| No other metal products metal | 98.2 | 98.2 | 98.6 | 0.0 | -0.4 | منتجات معدنية لا فلزية أخرى |
| Articles of asphalt or of similar material | 98.2 | 98.2 | 98.6 | 0.0 | -0.4 | أصناف من الأسفلت أو من مواد مماثلة |
| Furniture ; other transportable goods n.e.c. | 92.2 | 92.6 | 92.3 | -0.4 | -0.1 | أثاث و سلع أخرى قابلة للنقل غير مصنفة في موضع آخر |
| Furniture | 92.1 | 92.0 | 93.2 | 0.1 | -1.2 | أثاث |
| Seats | 75.3 | 76.2 | 73.8 | -1.2 | 2.0 | مقاعد |
| Other furniture, of a kind used in offices | 91.2 | 92.6 | 89.5 | -1.5 | 1.9 | أصناف أثاث أخرى من النوع المستعمل في المكاتب |
| Other products not classified | 94.1 | 94.7 | 96.3 | -0.6 | -2.3 | أصناف أثاث أخرى غير مصنفة في موضع آخر |
| Mattresses Spring | 91.7 | 87.8 | 90.8 | 4.4 | 1.0 | مراتب سبرنق |
| Jewellery and related articles | 88.3 | 90.6 | 90.6 | -2.5 | -2.5 | مجوهرات وأصناف ذات صلة |
| Jewellery and related articles | 88.3 | 90.6 | 90.6 | -2.5 | -2.5 | مجوهرات وأصناف أخرى من معادن ثمينة |

Monthly Wholesale Price Index

الرقم القياسي الشهري لأسعار الجملة

By Section and Division and Group

حسب الأبواب و الأقسام و المجموعات

and Class

و الفئات

2014 = 100



سنة الأساس ٢٠١٤ = ١٠٠

| Description | الأرقام القياسية | | | نسبة التغير من أغسطس ٢٠١٨ إلى | | البيان |
|---|----------------------|----------------------|----------------------|---------------------------------|----------------------|---|
| | Index Numbers | | | Percent Change From Aug 2018 to | | |
| | أغسطس Aug 2018 | يوليو Jul 2018 | أغسطس Aug 2017 | يوليو Jul 2018 | أغسطس Aug 2017 | |
| Sports goods | 108.3 | 110.1 | 102.9 | -1.6 | 5.2 | أدوات رياضة |
| Gymnasium or athletics articles and equipment | 108.3 | 110.1 | 102.9 | -1.6 | 5.2 | أصناف ومعدات لألعاب الجيمز أو ألعاب القوى |
| Games | 82.3 | 82.4 | 80.2 | -0.1 | 2.6 | ألعاب |
| Toys and Games non-human | 90.8 | 92.0 | 94.6 | -1.3 | -4.0 | دمى وألعاب غير بشرية |
| Video game consoles | 74.1 | 73.2 | 66.3 | 1.2 | 11.8 | ألعاب فيديو |
| Other manufactured articles n.e.c. | 105.2 | 104.8 | 97.8 | 0.4 | 7.6 | أصناف مصنعة أخرى غير مصنفة في موضع آخر |
| Ribbons Typewriter movies | 105.4 | 104.9 | 107.5 | 0.5 | -2.0 | أقلام وأشرطة والآلات الكاتبة |
| Other manufactured | 105.2 | 104.8 | 95.3 | 0.4 | 10.4 | أصناف أخرى |
| Metal products, machinery and equipment | 100.9 | 101.2 | 95.5 | -0.3 | 5.7 | المنتجات المعدنية والآلات والمعدات |
| Basic metals | 101.7 | 102.0 | 93.0 | -0.3 | 9.4 | الفلزات القاعدية |
| Products of iron or steel | 105.5 | 105.8 | 91.9 | -0.3 | 14.8 | منتجات من الحديد والصلب |
| Flat-rolled products of non-alloy steel, | 112.9 | 113.5 | 95.2 | -0.5 | 18.6 | منتجات مدلفنة مسطحة من الصلب |
| Iron rods and wires | 84.4 | 84.5 | 74.8 | -0.1 | 12.8 | أسلاك حديد وقضبان |
| Wire of iron or non-alloy steel | 97.6 | 98.1 | 92.2 | -0.5 | 5.9 | أسلاك من الحديد أو من الصلب غير الساكني |
| Tubes, pipes and hollow profiles, of steel | 99.2 | 98.7 | 92.2 | 0.5 | 7.6 | أنابيب ومواسير وأشكال جوفاء من الصلب |
| Tubes, pipes and hollow profiles of cast-iron | 101.2 | 101.6 | 98.3 | -0.4 | 3.0 | أنابيب ومواسير وأشكال جوفاء من الحديد |
| Copper and Nickel | 93.4 | 93.3 | 98.1 | 0.1 | -4.8 | نحاس ونيكل |
| Copper | 93.4 | 93.3 | 98.1 | 0.1 | -4.8 | نحاس |
| Gold Bullion | 93.4 | 94.5 | 92.9 | -1.2 | 0.5 | سبائك ذهبية |
| Products from Alomoumnyum or aluminum alloy | 93.4 | 94.5 | 92.9 | -1.2 | 0.5 | منتجات من الألومنيوم أو سبائك الألومنيوم |
| Fabricated metal products | 106.3 | 106.9 | 100.7 | -0.6 | 5.6 | المنتجات المعدنية المصنوعة |

Monthly Wholesale Price Index

الرقم القياسي الشهري لأسعار الجملة

By Section and Division and Group

حسب الأبواب و الأقسام و المجموعات

and Class

و الفئات

2014 = 100



سنة الأساس ٢٠١٤ = ١٠٠

| Description | الأرقام القياسية | | | نسبة التغير من أغسطس ٢٠١٨ إلى | | البيان |
|--|----------------------|----------------------|----------------------|---------------------------------|----------------------|--|
| | Index Numbers | | | Percent Change From Aug 2018 to | | |
| | أغسطس Aug 2018 | يوليو Jul 2018 | أغسطس Aug 2017 | يوليو Jul 2018 | أغسطس Aug 2017 | |
| Structural Metal Products | 106.7 | 108.0 | 102.5 | -1.2 | 4.1 | منتجات معدنية إنشائية |
| Doors and windows | 106.7 | 108.0 | 102.5 | -1.2 | 4.1 | أبواب ونوافذ |
| Tanks and reservoirs | 115.8 | 115.6 | 107.4 | 0.2 | 7.8 | صهاريج وخزانات |
| Tanks, reservoirs | 115.8 | 115.6 | 107.4 | 0.2 | 7.8 | خزانات وصهاريج |
| Other fabricated metal products | 101.4 | 101.1 | 94.7 | 0.3 | 7.1 | منتجات معدنية جاهزة أخرى |
| Household Metal Products | 104.4 | 103.0 | 96.4 | 1.4 | 8.3 | منتجات معدنية منزلية |
| Hand tools | 100.8 | 101.1 | 96.8 | -0.3 | 4.1 | عدد يدوية |
| Fuel tanks and drums | 76.6 | 78.0 | 76.7 | -1.8 | -0.1 | صهاريج وبراميل |
| Screws and fasteners | 97.1 | 96.7 | 91.8 | 0.4 | 5.8 | مسامير ومشابك |
| General- purpose machinery | 106.5 | 106.5 | 98.1 | 0.0 | 8.6 | سلع معدنية أخرى |
| General-purpose machinery | 100.3 | 100.2 | 95.3 | 0.1 | 5.2 | الآلات المستعملة في الأغراض العامة |
| Engines and turbines | 88.9 | 87.0 | 93.1 | 2.2 | -4.5 | المحركات والتوربينات |
| Internal combustion engines used in automobiles | 88.9 | 87.0 | 93.1 | 2.2 | -4.5 | محركات إحتراق داخلي المستخدمة في السيارات |
| Water pumps | 116.3 | 115.7 | 104.3 | 0.5 | 11.5 | مضخات مائية |
| liquids pumps | 102.7 | 101.9 | 94.0 | 0.8 | 9.3 | مضخات للسوائل |
| Air pumps | 101.0 | 101.0 | 96.7 | 0.0 | 4.4 | مضخات هواء |
| Taps, cocks and valves | 137.7 | 137.1 | 118.2 | 0.4 | 16.5 | حفريات ومحابس وصمامات |
| Lifting equipment | 86.5 | 86.2 | 83.0 | 0.3 | 4.2 | معدات رفع |
| Fork-lift trucks; other works trucks whether or not fitted with lifting or handling equipment; | 86.5 | 86.2 | 83.0 | 0.3 | 4.2 | سيارات مزودة بروفان شوكية وسيارات نقل أخرى |
| Other multi-purpose machines | 95.1 | 95.2 | 93.4 | -0.1 | 1.8 | آلات أخرى متعددة الأغراض |
| Gases and air conditioning equipment and cooling generators | 90.2 | 90.3 | 90.2 | -0.1 | 0.0 | مولدات غازات ومعدات تكييف الهواء والتبريد |
| Machines for cleaning bottles and spraying devices | 102.1 | 102.4 | 98.2 | -0.3 | 4.0 | آلات لتنظيف القناني وأجهزة رش |

Monthly Wholesale Price Index

الرقم القياسي الشهري لأسعار الجملة

By Section and Division and Group

حسب الأبواب و الأقسام و المجموعات

and Class

و الفئات

2014 = 100



سنة الأساس ٢٠١٤ = ١٠٠

| Description | الأرقام القياسية | | | نسبة التغير من أغسطس ٢٠١٨ إلى | | البيان |
|---|----------------------|----------------------|----------------------|---------------------------------|----------------------|---|
| | Index Numbers | | | Percent Change From Aug 2018 to | | |
| | أغسطس Aug 2018 | يوليو Jul 2018 | أغسطس Aug 2017 | يوليو Jul 2018 | أغسطس Aug 2017 | |
| Special-purpose machinery | 102.8 | 101.8 | 98.2 | 1.0 | 4.7 | آلات مخصصة الغرض |
| Agricultural machinery | 103.5 | 94.7 | 96.2 | 9.3 | 7.6 | آلات زراعية |
| Agricultural Tractors | 105.4 | 101.9 | 97.4 | 3.4 | 8.2 | جرارات زراعية |
| Mechanical appliances for projecting, dispersing or spraying liquids or powders for agriculture | 98.7 | 76.9 | 93.5 | 28.3 | 5.6 | أجهزة ميكانيكية لرش السوائل والمساحيق لأغراض الزراعة |
| Machune-tools | 100.3 | 100.4 | 96.6 | -0.1 | 3.8 | عدد آلية |
| Tools for working in the hand, powered | 92.1 | 92.8 | 90.4 | -0.8 | 1.9 | العدد اليدوية والعدد الآلية ذات المحركات |
| Electrical machinery and apparatus for soldering | 102.3 | 102.3 | 98.2 | 0.0 | 4.2 | آلات وأجهزة كهربائية للحام بأنواعه |
| Machinery for mining, quarrying and construction | 124.5 | 121.4 | 114.9 | 2.6 | 8.4 | آلات عمليات التعدين واستغلال المحاجر والتشييد |
| Other mobile equipment (bulldozers and mechanical shovels and Studies) | 119.0 | 106.1 | 94.4 | 12.2 | 26.1 | آلات أخرى متحركة (البلدوزرات والمجارف الميكانيكية والهراسات) |
| Sorting and screening, mineral solids | 126.4 | 126.7 | 122.0 | -0.2 | 3.6 | آلات فرز وغرلة المواد المعدنية والصلبة |
| Machines for the production of textiles, clothing, leather | 105.2 | 108.4 | 112.9 | -3.0 | -6.8 | آلات لإنتاج المنسوجات والملابس والجلود |
| Preparation of textile material and woven and woven machines | 105.2 | 108.4 | 112.9 | -3.0 | -6.8 | آلات لتحضير المواد النسيجية وغزلها ونسجها |
| Domestic appliances | 95.7 | 96.1 | 94.0 | -0.4 | 1.8 | أجهزة منزلية |
| Domestic appliances and parts thereof | 96.3 | 96.7 | 94.5 | -0.4 | 1.9 | أجهزة كهربائية منزلية |
| Cooking appliances and plate warmers, non-electric, domestic, | 87.8 | 89.1 | 87.5 | -1.5 | 0.3 | معدات طبخ وتسخين من النوع المنزلي غير كهربائية |
| Other special-purpose machinery | 134.2 | 138.2 | 94.3 | -2.9 | 42.3 | آلات أخرى مخصصة |
| Other machinery for the Purpose | 134.2 | 138.2 | 94.3 | -2.9 | 42.3 | آلات أخرى مخصصة الغرض |
| Oddice, accounting and computing machinery | 92.1 | 93.2 | 85.9 | -1.2 | 7.2 | آلات المكاتب والمحاسبة والحساب الإلكتروني |

Monthly Wholesale Price Index

الرقم القياسي الشهري لأسعار الجملة

By Section and Division and Group

حسب الأبواب و الأقسام و المجموعات

and Class

و الفئات

2014 = 100



سنة الأساس ٢٠١٤ = ١٠٠

| Description | الأرقام القياسية | | | نسبة التغير من أغسطس ٢٠١٨ إلى | | البيان |
|--|----------------------|----------------------|----------------------|---------------------------------|----------------------|--|
| | Index Numbers | | | Percent Change From Aug 2018 to | | |
| | أغسطس Aug 2018 | يوليو Jul 2018 | أغسطس Aug 2017 | يوليو Jul 2018 | أغسطس Aug 2017 | |
| Office and accounting machinery | 82.9 | 84.8 | 86.5 | -2.2 | -4.2 | آلات المكاتب والمحاسبة |
| Printing machines | 79.7 | 82.0 | 84.4 | -2.8 | -5.6 | آلات طباعة |
| Machinery and other offices | 101.9 | 101.8 | 98.9 | 0.1 | 3.0 | آلات مكاتب أخرى |
| Computing machinery | 96.5 | 97.1 | 85.6 | -0.6 | 12.7 | آلات الحاسب الإلكتروني |
| The laptops | 87.6 | 88.6 | 85.0 | -1.1 | 3.1 | الحاسوب المحمول (لابتوب) |
| Storage units | 105.9 | 106.1 | 86.1 | -0.2 | 23.0 | وحدات تخزين |
| Electrical machinery and apparatus | 99.2 | 100.1 | 97.4 | -0.9 | 1.8 | آلات وأجهزة كهربائية |
| Electricmotors, generators and transformers | 111.6 | 112.4 | 106.9 | -0.7 | 4.4 | محركات ومولدات ومحولات كهربائية |
| Electric motors, generators | 110.9 | 111.4 | 108.3 | -0.4 | 2.4 | محركات ومولدات كهربائية |
| Transformers | 112.3 | 113.4 | 105.4 | -1.0 | 6.5 | محولات كهربائية |
| Electricity distribution and control apparatus | 90.9 | 90.9 | 91.1 | 0.0 | -0.2 | أجهزة توزيع الكهرباء والتحكم فيها |
| Parts of electricity distribution or control | 90.9 | 90.9 | 91.1 | 0.0 | -0.2 | أجزاء لأجهزة توزيع الكهرباء أو التحكم فيها |
| Insulated wire and cable; optical fibre cables | 92.2 | 93.0 | 92.0 | -0.9 | 0.2 | أسلاك وكابلات معزولة كابلات ليفية بصرية |
| Insulated winding wire | 93.0 | 93.9 | 92.5 | -1.0 | 0.5 | أسلاك لف معزولة |
| Other electric conductors | 78.0 | 77.9 | 84.1 | 0.1 | -7.3 | موصلات كهربائية أخرى |
| Primary cells and batteries | 101.9 | 105.0 | 103.6 | -3.0 | -1.6 | خلايا أولية وبطاريات |
| Primary cells and batteries | 101.9 | 105.0 | 103.6 | -3.0 | -1.6 | خلايا أولية وبطاريات |
| Lighting lamps | 113.3 | 114.8 | 106.5 | -1.3 | 6.4 | مصابيح إضاءة |
| Electric lamps | 113.3 | 114.8 | 106.5 | -1.3 | 6.4 | مصابيح كهربائية |
| Other electrical equipment and parts thereof | 91.8 | 92.2 | 89.6 | -0.4 | 2.5 | معدات كهربائية أخرى وأجزاؤها |
| Other electrical equipment and parts thereof | 106.6 | 111.7 | 96.9 | -4.6 | 10.0 | معدات كهربائية أخرى وأجزاؤها |
| Electrical insulators | 90.7 | 90.7 | 89.1 | 0.0 | 1.8 | عازلات كهربائية |

Monthly Wholesale Price Index

By Section and Division and Group

and Class

2014 = 100



الرقم القياسي الشهري لأسعار الجملة

حسب الأبواب و الأقسام و المجموعات

و الفئات

سنة الأساس ٢٠١٤ = ١٠٠

| Description | الأرقام القياسية | | | نسبة التغير من أغسطس ٢٠١٨ إلى | | البيان |
|--|----------------------|----------------------|----------------------|---------------------------------|----------------------|--|
| | Index Numbers | | | Percent Change From Aug 2018 to | | |
| | أغسطس Aug 2018 | يوليو Jul 2018 | أغسطس Aug 2017 | يوليو Jul 2018 | أغسطس Aug 2017 | |
| Radio, television and communication equipment and apparatus | 101.3 | 102.2 | 89.9 | -0.9 | 12.7 | معدات وأجهزة الراديو والتلفزيون والاتصالات |
| Transmitters | 107.5 | 108.9 | 90.9 | -1.3 | 18.3 | أجهزة إرسال |
| Transmission apparatus for radio broadcasting or television, | 100.7 | 103.1 | 92.9 | -2.3 | 8.4 | أجهزة إرسال البث الإذاعي أو التلفزيوني |
| Television, | 108.0 | 109.3 | 90.8 | -1.2 | 18.9 | أجهزة الهاتف |
| Receivers | 76.6 | 76.8 | 79.2 | -0.3 | -3.3 | أجهزة استقبال |
| Radio broadcast and television receivers | 76.6 | 76.8 | 79.2 | -0.3 | -3.3 | أجهزة استقبال إذاعي وتلفزيوني |
| Smart cards | 123.1 | 123.1 | 109.4 | 0.0 | 12.5 | بطاقات ذكية |
| Smart Cards | 123.1 | 123.1 | 109.4 | 0.0 | 12.5 | البطاقات الذكية |
| Medical equipments | 92.8 | 93.4 | 96.4 | -0.6 | -3.7 | الأجهزة الطبية |
| Medical Equipment | 92.2 | 93.2 | 95.0 | -1.1 | -2.9 | معدات طبية |
| The diagnosis of the medical electrical | 97.7 | 97.7 | 93.1 | 0.0 | 4.9 | أجهزة تشخيص كهربائية |
| The orthopaedic devices Jabr bone fractures | 101.8 | 102.1 | 98.4 | -0.3 | 3.5 | أجهزة لتقويم الأعضاء أجهزة جبر كسور العظام |
| Furniture Medicine | 90.0 | 91.4 | 95.6 | -1.5 | -5.9 | أثاث للطب |
| Tools and medical diagnosis | 88.1 | 88.0 | 92.3 | 0.1 | -4.6 | أدوات وتشخيص طبية |
| Fluid density measurements (Hedromtrut) | 88.1 | 88.0 | 92.3 | 0.1 | -4.6 | مقاييس كثافة السوائل (هيدرومترات) |
| Visual equipment and photographic equipment | 105.0 | 106.7 | 98.6 | -1.6 | 6.5 | أجهزة بصرية ومعدات تصوير فوتوغرافي |
| Optical Devices | 92.3 | 98.0 | 102.7 | -5.8 | -10.1 | أجهزة بصرية |
| Photography | 111.2 | 110.9 | 96.6 | 0.3 | 15.1 | أجهزة التصوير الفوتوغرافي |
| Clocks and parts thereof | 97.1 | 98.0 | 112.4 | -0.9 | -13.6 | الساعات وأجزاؤها |
| Watches | 97.1 | 98.0 | 112.4 | -0.9 | -13.6 | ساعات يد |

Monthly Wholesale Price Index

الرقم القياسي الشهري لأسعار الجملة

By Section and Division and Group

حسب الأبواب و الأقسام و المجموعات

and Class

و الفئات

2014 = 100



سنة الأساس ٢٠١٤ = ١٠٠

| Description | الأرقام القياسية | | | نسبة التغير من أغسطس ٢٠١٨ إلى | | البيان |
|--|----------------------|----------------------|----------------------|---------------------------------|----------------------|--|
| | Index Numbers | | | Percent Change From Aug 2018 to | | |
| | أغسطس Aug 2018 | يوليو Jul 2018 | أغسطس Aug 2017 | يوليو Jul 2018 | أغسطس Aug 2017 | |
| Transport equipment | 102.3 | 102.3 | 98.5 | 0.0 | 3.9 | معدات النقل |
| Motorized vehicles and trailers | 102.4 | 102.4 | 98.5 | 0.0 | 4.0 | مركبات ذات محركات ومقطورات |
| Motor vehicles | 102.6 | 102.7 | 99.4 | -0.1 | 3.2 | المركبات ذات المحركات |
| Parts and accessories n.e.c. of motor vehicles | 101.2 | 101.0 | 93.3 | 0.2 | 8.5 | أجزاء وتوابع غير مصنفة في موضع آخر للمركبات ذات المحركات |
| Other transport equipment | 91.1 | 91.3 | 88.8 | -0.2 | 2.6 | معدات نقل أخرى |
| Two-wheel bicycles | 91.1 | 91.3 | 88.8 | -0.2 | 2.6 | دراجات بعجلتين |

Relative Importances For
Wholesale Price Index

By Section and Division and Group

and Class

2014 = 100

الأهمية النسبية للرقم القياسي لأسعار
الجملة

حسب الأبواب و الأقسام و المجموعات

و الفئات

سنة الأساس ٢٠١٤ = ١٠٠

| Description | الأهمية النسبية | البيان |
|-----------------------------------|---------------------|------------------------------------|
| | Relative Importance | |
| General Index | 100.000 | الرقم القياسي العام |
| Agriculture and fishery products | 8.670 | منتجات الزراعة وصيد الأسماك |
| Products of agriculture | 5.905 | المنتجات الزراعية |
| Cereals | 1.857 | الحبوب |
| Wheat | 0.588 | القمح |
| Maize (corn) | 0.359 | الذرة |
| Barley | 0.909 | الشعير |
| Vegetables | 0.739 | الخضروات |
| Melons | 0.143 | البطيخ |
| Fruit-bearing vegetables | 0.472 | الخضروات المثمرة |
| Root, bulb or tuberous vegetables | 0.124 | خضروات جذرية ودرنية |
| Fruits | 2.052 | الفواكة |
| Tropical and subtropical fruits | 1.231 | الفواكة الاستوائية وشبه الاستوائية |
| Citrus fruits | 0.251 | فواكه حمضية (حمضيات) |
| Grape | 0.102 | عنب طازج |
| Pome fruits and stone fruits | 0.469 | فواكه محتوية على نوى |
| Seeds | 0.154 | البذور |
| Other seeds | 0.154 | غيرها من البذور |
| Potatoes | 0.175 | البطاطس |
| Potatoes | 0.175 | بطاطس |
| Coffee and derivatives | 0.067 | القهوة ومشتقاتها |
| Coffee bean Green | 0.067 | بن أخضر |
| Legumes | 0.043 | البقوليات |
| Legumes | 0.043 | بقوليات |
| Fodder | 0.819 | الأعلاف |
| Forage products | 0.819 | منتجات علفية |
| Live animals and animal products | 2.422 | حيوانات حية ومنتجات حيوانية |
| Live animals | 1.703 | حيوانات حية |

Relative Importances For
Wholesale Price IndexBy Section and Division and Group
and Class

2014 = 100

الأهمية النسبية للرقم القياسي لأسعار
الجملةحسب الأبواب و الأقسام و المجموعات
و الفئات

سنة الأساس ٢٠١٤ = ١٠٠

| Description | الأهمية النسبية | البيان |
|--|---------------------|---|
| | Relative Importance | |
| Live cattle | 0.986 | أبقار حي |
| Other ruminants | 0.717 | حيوانات مجترة أخرى |
| Eggs | 0.688 | البيض |
| Eggs | 0.688 | البيض |
| Other animal products | 0.030 | منتجات حيوانية أخرى |
| Natural honey | 0.030 | عسل طبيعي |
| Fish and other fishing products | 0.343 | الأسماك ومنتجات صيد الأسماك الأخرى |
| Fish | 0.274 | الأسماك |
| Fresh or chilled fish | 0.274 | أسماك طازجة أو مبردة |
| Crustaceans | 0.069 | قشريات |
| Crustaceans, not frozen | 0.069 | قشريات غير مجمدة |
| Ores and Minerals | 0.590 | الخامات والمعادن |
| Stones and sand | 0.590 | أحجار ورمل |
| Stones building | 0.258 | أحجار بناء |
| Marble and other calcareous stone building | 0.258 | رخام وأحجار بناء جيرية أخرى |
| Sand | 0.332 | رمل |
| Natural sands | 0.226 | رمال طبيعية |
| Pebbles, gravel, stone broken | 0.106 | حصى وحصباء وكسر حجر |
| Food products, beverages and tobacco and textiles | 17.306 | المنتجات الغذائية والمشروبات والتبغ والمنسوجات |
| Meat, fish, fruit, vegetables, oils and fats | 4.121 | اللحوم والأسماك والفواكة والخضروات والزيتون والدهون |
| Meat and meat products | 1.311 | اللحوم ومنتجاتها |
| Meat of mammals, fresh or chilled | 0.234 | لحوم الثدييات طازجة أو مبردة |
| Meat of poultry, fresh or chilled | 0.041 | لحوم دواجن طازجة أو مبردة |
| Meat of mammals, Frozen | 0.300 | لحوم ثدييات مجمدة |
| Meat of poultry, Frozen | 0.736 | لحوم دواجن مجمدة |
| Fish and crustaceans | 0.153 | أسماك وقشريات |
| Frozen fish (excluding fish fillets and other fish meat) | 0.070 | أسماك مجمدة (باستثناء شرائح السمك وغيرها من لحوم الأسماك) |
| Tuna and canned fish | 0.066 | تونة وسمك معلب |

Relative Importances For
Wholesale Price IndexBy Section and Division and Group
and Class

2014 = 100

الأهمية النسبية للرقم القياسي لأسعار
الجملةحسب الأبواب و الأقسام و المجموعات
و الفئات

سنة الأساس ٢٠١٤ = ١٠٠

| Description | الأهمية النسبية | البيان |
|---|---------------------|---|
| | Relative Importance | |
| Crustaceans, frozen | 0.016 | قشريات مجمدة |
| Reserved vegetables | 0.310 | خضروات محفوظة |
| Frozen vegetables, pulses and potatoes | 0.135 | خضروات وبقوليات وبطاطا مجمدة |
| Homs canned pickled problem | 0.175 | حمص حب معلب ومخلل مشكل |
| Fruit preserves | 0.559 | فواكة محفوظة |
| Dried fruit | 0.011 | فواكة مجففة |
| Fruit juices | 0.422 | عصائر فواكه |
| Fruits and other nuts reserved | 0.126 | فواكة وجوزيات أخرى محفوظة |
| Animal and vegetable oils and fats | 1.788 | زيوت ودهون حيوانية ونباتية |
| Vegetable oils | 1.701 | زيوت خضروات |
| Margarine | 0.087 | سمن نباتي |
| Dairy products | 2.431 | منتجات الألبان |
| Milk | 0.593 | حليب |
| Milk | 0.563 | حليب |
| Cream, fresh | 0.030 | قشدة طازجة |
| Other dairy products | 1.838 | منتجات ألبان أخرى |
| Milk and cream in solid forms | 0.298 | لبن وقشدة في صورة جامدة |
| Yogurt (milk Rob) | 0.794 | زبادي (لبن روب) |
| Butter | 0.092 | زبدة |
| Cheese, fresh or processed | 0.501 | جين طازج أو محضر |
| Ice cream | 0.153 | ايس كريم |
| Grain mills, starch and other food products | 5.508 | منتجات طواحين الحبوب والنشاء والمنتجات الغذائية الأخرى |
| Grain mill products | 0.923 | منتجات طواحين الحبوب |
| Wheat flour | 0.188 | دقيق الحنطة |
| Other cereal rrain products (including corn flakes) | 0.063 | منتجات حبوب غذائية أخرى بما فيها رقائق الذرة (كرون فليكس) |
| Rice crunched half or completely grinded | 0.672 | أرز نصف مطحون أو مطحون تماما |
| Animal Food | 0.109 | أغذية حيوانية |

Relative Importances For
Wholesale Price Index

By Section and Division and Group

and Class

2014 = 100

الأهمية النسبية للرقم القياسي لأسعار
الجملة

حسب الأبواب و الأقسام و المجموعات

و الفئات

سنة الأساس ٢٠١٤ = ١٠٠

| Description | الأهمية النسبية | البيان |
|--|---------------------|---|
| | Relative Importance | |
| Preparations for animal feed | 0.109 | مستحضرات لتغذية الحيوانات |
| Bakery products | 2.146 | منتجات المخابز |
| Baklava | 0.036 | بقلاوة |
| Plain biscuits | 0.520 | بسكوت عادي |
| Pastry and Cakes | 1.081 | معجنات وكيك |
| Bread and other bakers wares | 0.509 | خبز ومخبوزات أخرى |
| Suger | 0.409 | السكر |
| Refined sugar | 0.409 | السكر المكرر |
| Cocoa, chocolate and sugar confectionery | 0.405 | ككاو وشوكولاته و حلويات سكرية |
| Chocolate | 0.298 | شوكولاتة |
| Sugary sweets | 0.107 | حلويات سكرية |
| Uncooked pasta | 0.240 | عجائن غير مطبوخة |
| Spaghetti | 0.240 | معكرونة |
| Food products n.e.c. | 1.276 | المنتجات الغذائية غير المصنفة في موضع آخر |
| Coffee and tea | 0.163 | بن وشاي |
| Spices and aromatic, processed | 0.138 | التوابل والنباتات العطرية مجهزة |
| Other food products | 0.975 | منتجات غذائية أخرى |
| Beverages | 1.236 | المشروبات |
| bottled drinks | 1.236 | المشروبات المعبأة |
| Water | 0.117 | المياه |
| Gaseous drinks | 1.119 | المشروبات الغازية |
| Tobacco products | 0.359 | منتجات التبغ |
| Tobacco products | 0.359 | منتجات التبغ |
| Cigars | 0.348 | سيجار |
| Moasel | 0.011 | المعسل |
| Spinning Yarns and Fabrics | 0.531 | غزل و خيوط أقمشة |
| Threading sewing | 0.145 | خيوط خياطة |
| Sewing thread | 0.145 | خيوط للحياكة |

Relative Importances For
Wholesale Price IndexBy Section and Division and Group
and Class

2014 = 100

الأهمية النسبية للرقم القياسي لأسعار
الجملةحسب الأبواب و الأقسام و المجموعات
و الفئات

سنة الأساس ٢٠١٤ = ١٠٠

| Description | الأهمية النسبية | البيان |
|---|---------------------|---|
| | Relative Importance | |
| Fabric is cotton | 0.009 | أقمشة غير قطنية |
| Woven fabrics of carded wool or of carded fine animal hair | 0.009 | أقمشة منسوجة من صوف ممشق أو من وبر حيوانات |
| Cotton fabrics | 0.016 | أقمشة قطنية |
| Cotton fabrics | 0.016 | أقمشة قطنية |
| Fabrics, artificial | 0.361 | أقمشة اصطناعية |
| Fabrics, artificial | 0.361 | أقمشة اصطناعية |
| Textile articles other than apparel | 0.623 | الأصناف النسيجية الجاهزة باستثناء الملابس |
| Made-up textile articles | 0.321 | أصناف نسيجية جاهزة |
| Blankets | 0.064 | بطانيات |
| Towels | 0.197 | مناشف |
| Other made -up textile articles | 0.059 | أصناف نسيجية جاهزة أخرى |
| Carpets and textile floor coverings | 0.303 | بسط وأغطية أرضيات نسيجية أخرى |
| Carpets and textile floor coverings, knotted | 0.220 | بسط وأغطية أرضيات نسيجية أخرى |
| Other carpets and textile floor coverings (including those of felt) | 0.083 | بسط أخرى وأغطية أرضيات نسيجية (بما في ذلك المصنوعة من اللباد) |
| Knitting Fabrics | 1.332 | أقمشة تريكو |
| Wearing apparel , except fur apparel | 1.332 | ملبوسات ماعدا الملبوسات الفرائية |
| Knitted gloves - socks | 0.012 | قفازات تريكو (جوارب) |
| Knitwear Garments | 0.010 | ملبوسات تريكو |
| Clothing of woven fabrics | 1.310 | ألبسة من أقمشة منسوجة |
| Leather and leather products; footwear | 1.166 | جلود ومنتجات جلدية وأحذية |
| Bags | 0.160 | الحقائب |
| Luggage bags, handbags | 0.160 | حقائب أمتعة وحقائب يدوية |
| Footwear | 0.825 | الأحذية |
| Footwear | 0.825 | أحذية |
| Sports footwear | 0.071 | الأحذية الرياضية |
| Sports footwear | 0.071 | الأحذية الرياضية |
| Other footwar | 0.109 | أحذية أخرى |

Relative Importances For
Wholesale Price Index

By Section and Division and Group

and Class

2014 = 100

الأهمية النسبية للرقم القياسي لأسعار
الجملة

حسب الأبواب و الأقسام و المجموعات

و الفئات

سنة الأساس ٢٠١٤ = ١٠٠

| Description | الأهمية النسبية | البيان |
|-------------------------------------|---------------------|--------------------------------|
| | Relative Importance | |
| Other footwear | 0.109 | أحذية أخرى |
| Other goods | 33.724 | سلع أخرى |
| Wooden Products | 1.013 | المنتجات الخشبية |
| Wooden planks | 0.292 | ألواح خشبية |
| Wooden planks | 0.292 | ألواح خشبية |
| Slabs Other (Plywood) | 0.258 | ألواح أخرى (أبلاكاش) |
| Slabs Other (Plywood) | 0.258 | ألواح أخرى (أبلاكاش) |
| Panels manufactured | 0.325 | ألواح مصنعة |
| Panels manufactured | 0.325 | ألواح مصنعة |
| Other wooden products | 0.138 | منتجات خشبية أخرى |
| Other wooden products | 0.138 | منتجات خشبية أخرى |
| Pulp and paper | 2.229 | العجائن الورقية |
| Pulp, paper and paperboard | 2.148 | عجائن الورق والورق المقوى |
| Newsprint | 0.573 | ورق صحف |
| Toilet paper | 0.702 | ورق صحي (تواليت) |
| Cardboard | 0.154 | ورق مقوى |
| Other paper and paperboard products | 0.720 | منتجات أخرى مصنوعة من الورق |
| Books | 0.080 | دفاتر |
| Books | 0.080 | دفاتر |
| Refined petroleum products | 7.956 | المنتجات النفطية المكررة |
| Petroleum oils | 7.853 | الزيوت النفطية |
| Motor spirit(gasolene) | 5.345 | كحول محركات (غازولين) |
| Gas oil | 1.846 | زيت الغاز |
| Lubricating petroleum | 0.662 | زيوت تزييق نفطية |
| Petroleum gases | 0.103 | الغازات النفطية |
| Petroleum gases | 0.103 | غازات نفطية |
| Basic chemicals | 7.324 | المواد الكيميائية الأساسية |
| Chemicals non-core membership | 5.066 | مواد كيميائية غير عضوية أساسية |

Relative Importances For
Wholesale Price IndexBy Section and Division and Group
and Class

2014 = 100

الأهمية النسبية للرقم القياسي لأسعار
الجملةحسب الأبواب و الأقسام و المجموعات
و الفئات

سنة الأساس ٢٠١٤ = ١٠٠

| Description | الأهمية النسبية | البيان |
|--|---------------------|---|
| | Relative Importance | |
| Chemicals | 0.160 | مواد كيميائية |
| Chemical elements is not nec | 4.906 | عناصر كيميائية غير مصنفة في موضع آخر |
| Fertilizers and pesticides | 1.229 | الأسمدة ومبيدات الآفات |
| Mineral or chemical fertilizers,nitrogenous | 0.919 | أسمدة كيميائية أو معدنية ازوتية |
| Insecticides | 0.310 | مبيد حشرات |
| Plastics in primary forms | 1.029 | الدائن في أشكالها الأولية |
| Polymers of ethylene, in primary forms | 1.029 | بوليمرات إيثيلين في أشكالها الأولية |
| Other chemical products, artificial fibers | 5.671 | منتجات كيميائية أخرى وألياف اصطناعية |
| Paints and derivatives | 1.193 | الدهانات ومشتقاتها |
| Coverings | 1.141 | دهانات |
| Printing ink | 0.052 | حبر طباعة |
| Pharmaceutical products | 3.403 | المنتجات الصيدلانية |
| Vitamins and Steroids | 0.363 | بروفيتامينات (فيتامينات كاملة الفعالية) فيتامينات وهرمونات |
| Medicines therapeutic uses or preventive diplomacy | 2.016 | أدوية للاستخدامات العلاجية أو الوقائية |
| Other pharmaceutical products | 1.024 | منتجات صيدلانية أخرى |
| Toilet preparations | 1.010 | مستحضرات تجميل |
| Toilet preparations | 1.010 | مستحضرات تجميل |
| Chemical products n.e.c. | 0.064 | منتجات كيميائية غير مصنفة في موضع آخر |
| Essential oils | 0.064 | زيوت عطرية |
| Rubber and plastics products | 3.112 | المطاط ومنتجات اللدائن |
| Rubber tyres and tubes | 0.775 | الإطارات والأنابيب المطاطية |
| Tyres | 0.775 | إطارات |
| Other rubber products | 0.399 | منتجات مطاطية أخرى |
| Rubber and plastics | 0.399 | أنابيب ومواسير وخرطوم من مطاط |
| Semi-manufactures of plastics | 1.206 | لدائن نصف مصنوعة |
| Pipes and tubes, plastic | 0.133 | أنابيب ومواسير بلاستيك |
| Plates, sheets and coils and chips strip of plastics | 1.073 | ألواح وصفائح ولفائف ورقائق قدد من لدائن |
| Packaging products of plastics | 0.579 | منتجات تغليف مصنوعة من لدائن |

Relative Importances For
Wholesale Price IndexBy Section and Division and Group
and Class

2014 = 100

الأهمية النسبية للرقم القياسي لأسعار
الجملةحسب الأبواب و الأقسام و المجموعات
و الفئات

سنة الأساس ٢٠١٤ = ١٠٠

| Description | الأهمية النسبية | البيان |
|--|---------------------|--|
| | Relative Importance | |
| Plastic bags | 0.172 | أكياس بلاستيكية |
| Plastic bottles boxes | 0.407 | صناديق وقوارير بلاستيكية |
| Other plastics prod products | 0.153 | منتجات لدائنية أخرى |
| Tableware, kitchenware,household articles | 0.150 | أدوات مائدة وأدوات مطبخ وغيرها من الأدوات المنزلية |
| Builders' ware of plastics n.e.c. | 0.004 | أدوات بنايين مصنوعة من لدائن |
| Glass and non-metallic products | 4.570 | المنتجات الزجاجية والغير فلزية |
| Glass products | 0.822 | المنتجات الزجاجية |
| Glass | 0.143 | زجاج |
| Glass fibres | 0.419 | ألياف زجاجية |
| Other glass articles | 0.260 | مواد زجاجية أخرى |
| Ceramic construction tools and other | 0.248 | الأدوات الخزفية الإنشائية وغيرها |
| Ceramic sinks, baths | 0.107 | مفاسل وأحواض استحمام من خزف |
| Ceramic household and ornamental articles | 0.141 | أدوات منزلية وزينية من خزف |
| Refractory products and construction products is thermal | 0.525 | منتجات حرارية ومنتجات إنشائية غير حرارية |
| Red brick Bricks | 0.270 | طوب احمر قرميد |
| Kicana and Ceramic and Floor | 0.255 | كيشاني وسراميك وارضيات |
| Gypsum and lime and cement | 0.932 | أسمنت وجير وجبس |
| Gypsum types | 0.179 | جبس بأنواعه |
| Cement | 0.753 | الإسمنت |
| Articles of concrete, cement and plaster | 1.607 | أصناف من الجبس والإسمنت والخرسانة |
| Non-refractory mortars and concretes | 0.651 | أنواع غير حرارية من البلاط والخرسانة |
| Items made of gypsum | 0.152 | أصناف مصنوعة من الجبس |
| Tiles Cement | 0.505 | بلاط أسمنتي |
| Armed concrete pipes | 0.299 | انابيب اسمنتية مسلحة |
| The building blocks of items made of them | 0.351 | أحجار بناء وأصناف مصنعة منها |
| Marble and stone | 0.120 | رخام وحجر |
| Other worked monumentaor building stone | 0.231 | أحجار مشفولة أخرى للنصب أو البناء |

Relative Importances For
Wholesale Price Index

By Section and Division and Group

and Class

2014 = 100

الأهمية النسبية للرقم القياسي لأسعار
الجملة

حسب الأبواب و الأقسام و المجموعات

و الفئات

سنة الأساس ٢٠١٤ = ١٠٠

| Description | الأهمية النسبية | البيان |
|---|---------------------|---|
| | Relative Importance | |
| No other metal products metal | 0.084 | منتجات معدنية لا فلزية أخرى |
| Articles of asphalt or of similar material | 0.084 | أصناف من الأسفلت أو من مواد مماثلة |
| Furniture ; other transportable goods n.e.c. | 1.849 | أثاث و سلع أخرى قابلة للنقل غير مصنفة في موضع آخر |
| Furniture | 1.152 | أثاث |
| Seats | 0.088 | مقاعد |
| Other furniture, of a kind used in offices | 0.092 | أصناف أثاث أخرى من النوع المستعمل في المكاتب |
| Other products not classified | 0.798 | أصناف أثاث أخرى غير مصنفة في موضع آخر |
| Mattresses Spring | 0.174 | مراتب سبرنق |
| Jewellery and related articles | 0.336 | مجوهرات وأصناف ذات صلة |
| Jewellery and related articles | 0.336 | مجوهرات وأصناف أخرى من معادن ثمينة |
| Sports goods | 0.042 | أدوات رياضة |
| Gymnasium or athletics articles and equipment | 0.042 | أصناف ومعدات للألعاب الجمباز أو ألعاب القوى |
| Games | 0.151 | ألعاب |
| Toys and Games non-human | 0.074 | دمى وألعاب غير بشرية |
| Video game consoles | 0.077 | ألعاب فيديو |
| Other manufactured articles n.e.c. | 0.168 | أصناف مصنعة أخرى غير مصنفة في موضع آخر |
| Ribbons Typewriter movies | 0.035 | أقلام وأشرطة للآلات الكاتبة |
| Other manufactured | 0.134 | أصناف أخرى |
| Metal products, machinery and equipment | 39.709 | المنتجات المعدنية والآلات والمعدات |
| Basic metals | 8.206 | الفلزات القاعدية |
| Products of iron or steel | 5.625 | منتجات من الحديد والصلب |
| Flat-rolled products of non-alloy steel, | 3.380 | منتجات مدلفنة مسطحة من الصلب |
| Iron rods and wires | 0.775 | أسلاك حديد وقضبان |
| Wire of iron or non-alloy steel | 0.050 | أسلاك من الحديد أو من الصلب غير السباتكي |
| Tubes, pipes and hollow profiles, of steel | 1.184 | أنابيب ومواسير وأشكال جوفاء من الصلب |
| Tubes, pipes and hollow profiles of cast-iron | 0.235 | أنابيب ومواسير وأشكال جوفاء من الحديد |
| Copper and Nickel | 1.257 | نحاس ونيكل |
| Copper | 1.257 | نحاس |

Relative Importances For
Wholesale Price Index

By Section and Division and Group

and Class

2014 = 100

الأهمية النسبية للرقم القياسي لأسعار
الجملة

حسب الأبواب و الأقسام و المجموعات

و الفئات

سنة الأساس ٢٠١٤ = ١٠٠

| Description | الأهمية النسبية | البيان |
|---|---------------------|--|
| | Relative Importance | |
| Gold Bullion | 1.324 | سبائك ذهبية |
| Products from Alomoumnyum or aluminum alloy | 1.324 | منتجات من الألومنيوم أو سبائك الألومنيوم |
| Fabricated metal products | 3.920 | المنتجات المعدنية المصنوعة |
| Structural Metal Products | 2.230 | منتجات معدنية إنشائية |
| Doors and windows | 2.230 | أبواب ونوافذ |
| Tanks and reservoirs | 0.495 | صهاريج وخزانات |
| Tanks, reservoirs | 0.495 | خزانات وصهاريج |
| Other fabricated metal products | 1.195 | منتجات معدنية جاهزة أخرى |
| Household Metal Products | 0.184 | منتجات معدنية منزلية |
| Hand tools | 0.062 | عدد يدوية |
| Fuel tanks and drums | 0.039 | صهاريج وبراميل |
| Screws and fasteners | 0.438 | مسامير ومشابك |
| General- purpose machinery | 0.471 | سلع معدنية أخرى |
| General-purpose machinery | 5.791 | الآلات المستعملة في الأغراض العامة |
| Engines and turbines | 0.064 | المحركات والتوربينات |
| Nternal combustion engines used in automobiles | 0.064 | محركات إحتراق داخلي المستخدمة في السيارات |
| Water pumps | 1.768 | مضخات مائية |
| liquids pumps | 0.620 | مضخات للسوائل |
| Air pumps | 0.441 | مضخات هواء |
| Taps, cocks and valves | 0.707 | حنفيات ومحابس وصمامات |
| Lifting equipment | 0.796 | معدات رفع |
| Fork-lift trucks; other works trucks whetheror not fitted with lifting or handling equipment; | 0.796 | سيارات مزودة بروافع شوكية وسيارات نقل أخرى |
| Other multi-purpose machines | 3.163 | آلات أخرى متعددة الأغراض |
| Gases and air conditioning equipment and cooling generators | 1.878 | مولدات غازات ومعدات تكييف الهواء والتبريد |
| Machines for cleaning bottles and spraying devices | 1.285 | آلات لتنظيف القناني وأجهزة رش |
| Special-purpose machinery | 1.683 | آلات مخصصة الغرض |
| Agricultural machinery | 0.204 | آلات زراعية |

Relative Importances For
Wholesale Price Index

By Section and Division and Group

and Class

2014 = 100

الأهمية النسبية للرقم القياسي لأسعار
الجملة

حسب الأبواب و الأقسام و المجموعات

و الفئات

سنة الأساس ٢٠١٤ = ١٠٠

| Description | الأهمية النسبية | البيان |
|---|---------------------|---|
| | Relative Importance | |
| Agricultural Tractors | 0.146 | جرارات زراعية |
| Mechanical appliances for projecting, dispersing or spraying liquids or powders for agriculture | 0.058 | أجهزة ميكانيكية لرش السوائل والمساحيق لأغراض الزراعة |
| Machune-tools | 0.391 | عدد آلية |
| Tools for working in the hand, powered | 0.079 | العدد اليدوية والعدد الآلية ذات المحركات |
| Electrical machinery and apparatus for soldering | 0.311 | آلات وأجهزة كهربائية للحام بأنواعه |
| Machinery for mining, quarrying and construction | 0.255 | آلات عمليات التعدين واستغلال المحاجر والتشييد |
| Other mobile equipment (bulldozers and mechanical shovels and Studies) | 0.053 | آلات أخرى متحركة (البلدوزرات والمجارف الميكانيكية والهراسات) |
| Sorting and screening, mineral solids | 0.202 | آلات فرز وغرلة المواد المعدنية والطينية |
| Machines for the production of textiles, clothing, leather | 0.053 | آلات لإنتاج المنسوجات والملابس والجلود |
| Preparation of textile material and woven and woven machines | 0.053 | آلات لتحضير المواد النسيجية وغزلها ونسجها |
| Domestic appliances | 0.733 | أجهزة منزلية |
| Domestic appliances and parts thereof | 0.676 | أجهزة كهربائية منزلية |
| Cooking appliances and plate warmers, non-electric, domestic, | 0.057 | معدات طبخ وتسخين من النوع المنزلي غير كهربائية |
| Other special-purpose machinery | 0.047 | آلات أخرى مخصصة |
| Other machinery for the Purpose | 0.047 | آلات أخرى مخصصة الغرض |
| Oddice, accounting and computing machinery | 2.102 | آلات المكاتب والمحاسبة والحساب الإلكتروني |
| Office and accounting machinery | 0.674 | آلات المكاتب والمحاسبة |
| Printing machines | 0.577 | آلات طباعة |
| Machinery and other offices | 0.097 | آلات مكاتب أخرى |
| Computing machinery | 1.428 | آلات الحاسب الإلكتروني |
| The laptops | 0.732 | الحاسوب المحمول (لابتوب) |
| Storage units | 0.697 | وحدات تخزين |
| Electrical machinery and apparatus | 4.544 | آلات وأجهزة كهربائية |
| Electricmotors, generators and transformers | 1.302 | محركات ومولدات ومحولات كهربائية |
| Electric motors, generators | 0.671 | محركات ومولدات كهربائية |
| Transformers | 0.631 | محولات كهربائية |

Relative Importances For
Wholesale Price IndexBy Section and Division and Group
and Class

2014 = 100

الأهمية النسبية للرقم القياسي لأسعار
الجملةحسب الأبواب و الأقسام و المجموعات
و الفئات

سنة الأساس ٢٠١٤ = ١٠٠

| Description | الأهمية النسبية | البيان |
|--|---------------------|--|
| | Relative Importance | |
| Electricity distribution and control apparatus | 0.529 | أجهزة توزيع الكهرباء والتحكم فيها |
| Parts of electricity distribution or control | 0.529 | أجزاء لأجهزة توزيع الكهرباء أو التحكم فيها |
| Insulated wire and cable; optical fibre cables | 1.931 | أسلاك وكابلات معزولة كابلات ليفية بصرية |
| Insulated winding wire | 1.824 | أسلاك لف معزولة |
| Other electric conductors | 0.106 | موصلات كهربائية أخرى |
| Primary cells and batteries | 0.237 | خلايا أولية وبطاريات |
| Primary cells and batteries | 0.237 | خلايا أولية وبطاريات |
| Lighting lamps | 0.247 | مصابيح إضاءة |
| Electric lamps | 0.247 | مصابيح كهربائية |
| Other electrical equipment and parts thereof | 0.298 | معدات كهربائية أخرى وأجزائها |
| Other electrical equipment and parts thereof | 0.020 | معدات كهربائية أخرى وأجزائها |
| Electrical insulators | 0.278 | عازلات كهربائية |
| Radio, television and communication equipment and apparatus | 3.185 | معدات وأجهزة الراديو والتلفزيون والاتصالات |
| Transmitters | 2.027 | أجهزة إرسال |
| Transmission apparatus for radio broadcasting or television, | 0.132 | أجهزة إرسال البث الإذاعي أو التلفزيوني |
| Television, | 1.895 | أجهزة الهاتف |
| Receivers | 0.815 | أجهزة استقبال |
| Radio broadcast and television receivers | 0.815 | أجهزة استقبال إذاعي وتلفزيوني |
| Smart cards | 0.344 | بطاقات ذكية |
| Smart Cards | 0.344 | البطاقات الذكية |
| Medical equipments | 1.741 | الأجهزة الطبية |
| Medical Equipment | 0.698 | معدات طبية |
| The diagnosis of the medical electrical | 0.177 | أجهزة تشخيص كهربائية |
| The orthopaedic devices Jabr bone fractures | 0.012 | أجهزة لتقويم الأعضاء أجهزة جبر كسور العظام |
| Furniture Medicine | 0.509 | أثاث للطب |
| Tools and medical diagnosis | 0.635 | أدوات وتشخيص طبية |

Relative Importances For
Wholesale Price IndexBy Section and Division and Group
and Class

2014 = 100

الأهمية النسبية للرقم القياسي لأسعار
الجملةحسب الأبواب و الأقسام و المجموعات
و الفئات

سنة الأساس ٢٠١٤ = ١٠٠

| Description | الأهمية النسبية | البيان |
|--|---------------------|--|
| | Relative Importance | |
| Fluid density measurements (Hedromtrut) | 0.635 | مقاييس كثافة السوائل (هيدرومترات) |
| Visual equipment and photographic equipment | 0.208 | أجهزة بصرية ومعدات تصوير فوتوغرافي |
| Optical Devices | 0.068 | أجهزة بصرية |
| Photography | 0.140 | أجهزة التصوير الفوتوغرافي |
| Clocks and parts thereof | 0.200 | الساعات وأجزائها |
| Watches | 0.200 | ساعات يد |
| Transport equipment | 8.537 | معدات النقل |
| Motorized vehicles and trailers | 8.473 | مركبات ذات محركات ومقطورات |
| Motor vehicles | 7.242 | المركبات ذات المحركات |
| Parts and accessories n.e.c. of motor vehicles | 1.231 | أجزاء وتوابع غير مصنفة في موضع آخر للمركبات ذات المحركات |
| Other transport equipment | 0.065 | معدات نقل أخرى |
| Two-wheel bicycles | 0.065 | دراجات بعجلتين |

