



الهيئة العامة للإحصاء
General Authority for Statistics

مسح القوى العاملة Labour Force Survey

2016
الربع الثاني
Second Quarter

المحتويات

رقم الصفحة	الموضوع	الرقم المسلسل
1	المحتويات	1
2	فهرس الأشكال والرسوم البيانية	2
3	فهرس الجداول	3
7	المقدمة	4
8	وصف المسح	5
9	التعاريف والمصطلحات المستخدمة في المسح	6
12	استمارة المسح	7
13	أدلة التصنيف	8
13	تصميم العينة	9
14	أسلوب جمع البيانات	10
15	الملاحح الرئيسية للقوى العاملة	11
23	أهم المؤشرات المتعلقة بنتائج المسح	12
24	الجداول	13

فهرس الأشكال والرسوم البيانية

رقم الصفحة	العنوان	رقم الشكل
15	التوزيع النسبي للسكان السعوديين وغير السعوديين داخل قوة العمل (15 سنة فأكثر) حسب الجنس	1
16	التوزيع النسبي لقوة العمل السعودية (15 سنة فأكثر) حسب الجنس	2
17	قوة العمل السعودية (15 سنة فأكثر) حسب الفئات العمرية	3
17	التوزيع النسبي لقوة العمل السعودية (15 سنة فأكثر) حسب الحالة التعليمية	4
18	التوزيع النسبي لقوة العمل غير السعودية (15 سنة فأكثر) حسب الحالة التعليمية	5
19	معدل البطالة للسعوديين (15 سنة فأكثر) حسب الجنس للنصف الثاني من عام 2015، والربع الثاني من عام 2016	6
19	المتعطلون السعوديون (15 سنة فأكثر) حسب الفئات العمرية	7
20	التوزيع النسبي للمتعطلين السعوديين (15 سنة فأكثر) حسب الحالة التعليمية	8

فهرس الجداول

رقم الصفحة	العنوان	رقم الجدول
25	السكان (15 سنة فأكثر) حسب المنطقة الإدارية والجنس	1
26	السكان السعوديون (15 سنة فأكثر) حسب المنطقة الإدارية والجنس	2
27	السكان (15 سنة فأكثر) حسب فئات العمر والجنس	3
28	السكان السعوديون (15 سنة فأكثر) حسب فئات العمر والجنس	4
29	قوة العمل (15 سنة فأكثر) حسب فئات العمر والجنس	5
30	قوة العمل السعودية (15 سنة فأكثر) حسب فئات العمر والجنس	6
31	قوة العمل (15 سنة فأكثر) حسب الحالة التعليمية والجنس	7
32	قوة العمل السعودية (15 سنة فأكثر) حسب الحالة التعليمية والجنس	8
33	قوة العمل (15 سنة فأكثر) حسب الحالة الزوجية والجنس	9
34	قوة العمل السعودية (15 سنة فأكثر) حسب الحالة الزوجية والجنس	10
35	السكان خارج قوة العمل (15 سنة فأكثر) حسب المنطقة الإدارية	11
36	السكان الذكور خارج قوة العمل (15 سنة فأكثر) حسب المنطقة الإدارية	12
37	السكان السعوديون خارج قوة العمل (15 سنة فأكثر) حسب المنطقة الإدارية	13
38	السكان السعوديون الذكور خارج قوة العمل (15 سنة فأكثر) حسب المنطقة الإدارية	14
39	السكان خارج قوة العمل (15 سنة فأكثر) حسب فئات العمر	15
40	السكان الذكور خارج قوة العمل (15 سنة فأكثر) حسب فئات العمر	16
41	السكان السعوديون خارج قوة العمل (15 سنة فأكثر) حسب فئات العمر	17
42	السكان السعوديون الذكور خارج قوة العمل (15 سنة فأكثر) حسب فئات العمر	18
43	السكان خارج قوة العمل (15 سنة فأكثر) حسب الحالة التعليمية	19
44	السكان الذكور خارج قوة العمل (15 سنة فأكثر) حسب الحالة التعليمية	20
45	السكان السعوديون خارج قوة العمل (15 سنة فأكثر) حسب الحالة التعليمية	21
46	السكان السعوديون الذكور خارج قوة العمل (15 سنة فأكثر) حسب الحالة التعليمية	22

رقم الصفحة	العنوان	رقم الجدول
47	السكان خارج قوة العمل (15 سنة فأكثر) حسب الحالة الزوجية	23
48	السكان الذكور خارج قوة العمل (15 سنة فأكثر) حسب الحالة الزوجية	24
49	السكان السعوديون خارج قوة العمل (15 سنة فأكثر) حسب الحالة الزوجية	25
50	السكان السعوديون الذكور خارج قوة العمل (15 سنة فأكثر) حسب الحالة الزوجية	26
51	المشتغلون (15 سنة فأكثر) حسب المنطقة الإدارية والمجموعات الرئيسية للمهنة	27
52	المشتغلون الذكور (15 سنة فأكثر) حسب المنطقة الإدارية والمجموعات الرئيسية للمهنة	28
53	المشتغلون السعوديون (15 سنة فأكثر) حسب المنطقة الإدارية والمجموعات الرئيسية للمهنة	29
54	المشتغلون السعوديون الذكور (15 سنة فأكثر) حسب المنطقة الإدارية والمجموعات الرئيسية للمهنة	30
55	المشتغلون (15 سنة فأكثر) حسب فئات العمر والمجموعات الرئيسية للمهنة	31
56	المشتغلون الذكور (15 سنة فأكثر) حسب فئات العمر والمجموعات الرئيسية للمهنة	32
57	المشتغلون السعوديون (15 سنة فأكثر) حسب فئات العمر والمجموعات الرئيسية للمهنة	33
58	المشتغلون السعوديون الذكور (15 سنة فأكثر) حسب فئات العمر والمجموعات الرئيسية للمهنة	34
59	المشتغلون (15 سنة فأكثر) حسب الحالة التعليمية والمجموعات الرئيسية للمهنة	35
60	المشتغلون الذكور (15 سنة فأكثر) حسب الحالة التعليمية والمجموعات الرئيسية للمهنة	36
61	المشتغلون السعوديون (15 سنة فأكثر) حسب الحالة التعليمية والمجموعات الرئيسية للمهنة	37
62	المشتغلون السعوديون الذكور (15 سنة فأكثر) حسب الحالة التعليمية والمجموعات الرئيسية للمهنة	38
63	المشتغلون (15 سنة فأكثر) حسب الحالة الزوجية والمجموعات الرئيسية للمهنة	39
64	المشتغلون الذكور (15 سنة فأكثر) حسب الحالة الزوجية والمجموعات الرئيسية للمهنة	40
65	المشتغلون السعوديون (15 سنة فأكثر) حسب الحالة الزوجية والمجموعات الرئيسية للمهنة	41
66	المشتغلون السعوديون الذكور (15 سنة فأكثر) حسب الحالة الزوجية والمجموعات الرئيسية للمهنة	42
67	المشتغلون (15 سنة فأكثر) حسب فئات ساعات العمل الأسبوعية والمجموعات الرئيسية للمهنة	43
68	المشتغلون الذكور (15 سنة فأكثر) حسب فئات ساعات العمل الأسبوعية والمجموعات الرئيسية للمهنة	44
69	المشتغلون (15 سنة فأكثر) حسب المجموعات الرئيسية للنشاط الاقتصادي والمنطقة الإدارية	45

رقم الجدول	العنوان	رقم الصفحة
46	المشتغلون الذكور (15 سنة فأكثر) حسب المجموعات الرئيسية للنشاط الاقتصادي والمنطقة الإدارية	70
47	المشتغلون السعوديون (15 سنة فأكثر) حسب المجموعات الرئيسية للنشاط الاقتصادي والمنطقة الإدارية	71
48	المشتغلون السعوديون الذكور (15 سنة فأكثر) حسب المجموعات الرئيسية للنشاط الاقتصادي والمنطقة الإدارية	72
49	المشتغلون (15 سنة فأكثر) حسب المجموعات الرئيسية للنشاط الاقتصادي وفئات العمر	73
50	المشتغلون الذكور (15 سنة فأكثر) حسب المجموعات الرئيسية للنشاط الاقتصادي وفئات العمر	74
51	المشتغلون السعوديون (15 سنة فأكثر) حسب المجموعات الرئيسية للنشاط الاقتصادي وفئات العمر	75
52	المشتغلون السعوديون الذكور (15 سنة فأكثر) حسب المجموعات الرئيسية للنشاط الاقتصادي وفئات العمر	76
53	المشتغلون (15 سنة فأكثر) حسب المجموعات الرئيسية للنشاط الاقتصادي والحالة التعليمية	77
54	المشتغلون الذكور (15 سنة فأكثر) حسب المجموعات الرئيسية للنشاط الاقتصادي والحالة التعليمية	78
55	المشتغلون السعوديون (15 سنة فأكثر) حسب المجموعات الرئيسية للنشاط الاقتصادي والحالة التعليمية	79
56	المشتغلون السعوديون الذكور (15 سنة فأكثر) حسب المجموعات الرئيسية للنشاط الاقتصادي والحالة التعليمية	80
57	المشتغلون (15 سنة فأكثر) حسب المجموعات الرئيسية للنشاط الاقتصادي والحالة الزوجية	81
58	المشتغلون الذكور (15 سنة فأكثر) حسب المجموعات الرئيسية للنشاط الاقتصادي والحالة الزوجية	82
59	المشتغلون السعوديون (15 سنة فأكثر) حسب المجموعات الرئيسية للنشاط الاقتصادي والحالة الزوجية	83
60	المشتغلون السعوديون الذكور (15 سنة فأكثر) حسب المجموعات الرئيسية للنشاط الاقتصادي والحالة الزوجية	84
61	المشتغلون (15 سنة فأكثر) حسب المجموعات الرئيسية للنشاط الاقتصادي وفئات ساعات العمل الأسبوعية	85
62	المشتغلون الذكور (15 سنة فأكثر) حسب المجموعات الرئيسية للنشاط الاقتصادي وفئات ساعات العمل الأسبوعية	86

مقدمة

يسر الهيئة العامة للإحصاء أن تقدم نشرة مسح القوى العاملة 2016م (الربع الثاني) والذي تم تنفيذه في شهر مايو (2016م) الموافق لشهر رجب / شعبان لعام 1437هـ، استناداً على عينة من الأسر تم اختيارها وفق أسس علمية من واقع تحديث إطار التعداد العام للسكان والمساكن 1431هـ (2010م) والذي نُفذ في شهر جمادى الآخرة 1437هـ الموافق لشهر مارس 2016م ، وقد شملت عينة المسح (33,325) ثلاث وثلاثون ألف وثلاث مائة وخمسة وعشرون أسرة موزعة على جميع المناطق الإدارية في المملكة.

وتنبع أهمية هذا المسح كونه يوفر قاعدة بيانات شاملة عن خصائص القوى العاملة في المملكة، مما يساعد الباحثين ومنتخذي القرار في رسم السياسات الخاصة بالقوى العاملة، وتوفير نتائجه بيانات ومعلومات ومؤشرات إحصائية كما هي في فترة الإسناد الزمني للمسح. وتكتسب نتائج هذا المسح أهمية في كونها تساهم في بناء قاعدة بيانات خاصة بسوق العمل في المملكة بشكل عام، ومواكبة التطورات والاهتمام المتزايد بإحصاءات القوى العاملة على المستوى المحلي والإقليمي والدولي. كما تدعم التوجهات والجهود المبذولة من كافة أجهزة الدولة والقطاع الخاص الرامية لتوطين المهن وإحلال العمالة السعودية محل العمالة الوافدة. وتساهم في بناء سلسلة زمنية لهذه المعلومات يمكن الاستفادة منها في الإعداد والتخطيط للبرامج التنموية الاجتماعية والاقتصادية المستقبلية في المملكة، كما يسر الهيئة العامة للإحصاء أن تضع بين يدي المستفيدين ومستخدمي البيانات الإحصائية هذه النشرة، وتنتهز هذه الفرصة لتوجيه الشكر لأرباب الأسر محل الدراسة الذي كان لتعاونهم أكبر الأثر بعد توفيق الله في إنجاح هذا المسح، وفي نفس الوقت تأمل في تعاون الجميع من خلال تزويدها بالمقترحات التي من شأنها تحسين محتوى النشرة وإضفاء المزيد من عمليات التطوير للبيانات لتصبح أكثر نفعاً وفائدة.

والله ولي التوفيق ،،،،

الهيئة العامة للإحصاء
الإحصاءات الاجتماعية



وصف المسح

مسح القوى العاملة هو أحد المسوح الميدانية العينية الأسرية التي تجرى في مجال الإحصاءات الاجتماعية المندرج ضمن خطة مسوح الهيئة. وقد جرى التصميم والتجهيز والتنفيذ لهذا المسح لتوفير بيانات عن العلاقة بقوة العمل للسكان المستقرين الذين يبلغون من العمر (15) سنة فأكثر في المملكة العربية السعودية. وتكتسب هذه البيانات أهمية من حيث إعطائها صورة عن حجم السكان داخل قوة العمل وخارجها خاصة تلك الفئة من السكان في سن العمل من الذكور والإناث النشيطين وغير النشيطين اقتصادياً.

ويهدف مسح القوى العاملة إلى عدد من الأهداف من أهمها:

1. توفير بيانات تفصيلية عن قوة العمل الوطنية والوافدة مصنفة حسب خصائصهم السكانية والاجتماعية والاقتصادية.
2. قياس معدلات المشاركة الاقتصادية والإعالة الاقتصادية والتشغيل والبطالة حسب متغيرات عديدة.
3. توفير بيانات عن البرامج التدريبية للباحثين عن عمل.
4. التعرف على الخبرة السابقة للباحثين عن عمل ممن سبق لهم العمل.
5. توفير بيانات تفصيلية عن المتعطلين والمشتغلين.
6. التعرف على التركيب المهني والنشاط الاقتصادي للمشتغلين حسب عدد من المتغيرات.
7. التعرف على متوسط الأجر الشهري للمشتغلين.
8. توفير بيانات عن متوسط ساعات العمل الفعلية الأسبوعية حسب المهنة والنشاط الاقتصادي للمشتغلين.
9. توفير بيانات عن المتعطلين والمشتغلين حسب تخصصاتهم ومؤهلاتهم العلمية.

وقد تم جمع البيانات التي تعرضها هذه النشرة في شهر مايو من عام (2016م)، الموافق لشهر رجب / شعبان لعام 1437هـ، وشملت عينة المسح الأسر السعودية وغير السعودية في كافة المناطق الإدارية.



التعاريف والمصطلحات المستخدمة في المسح

المنطقة الإدارية:

يوجد في المملكة العربية السعودية ثلاثة عشر منطقة إدارية، ويشرف على كل منها جهاز حكومي تابع لوزارة الداخلية، ويوجد في كل منطقة إدارية مدينة تعد مقراً لها.

إطار العينة الرئيسية:

تمثل نتائج تحديث إطار التعداد العام للسكان والمساكن 1431هـ (2010م)، والذي نفذ في شهر جمادى الآخرة لعام 1437هـ الموافق شهر مارس (2016) الإطار المستخدم في تنفيذ المسح.

الأسرة المعيشية:

هي فرد أو مجموعة أفراد تربطهم أو لا تربطهم صلة قرابة ويشتركون في المسكن والمأكل وقيمون في المسكن وقت المسح، ويدخل ضمن أفراد الأسرة ما يلي :

1. الأفراد السعوديون وغير السعوديين الذين يقيمون إقامة معتادة مع الأسرة ويكونون غائبين عن الأسرة أثناء المسح لسفرهم خارج أو داخل المملكة بصفة مؤقتة مثل رجال الأعمال والسياح أو المسافرين للعلاج والطلاب المبتعثين في الخارج .
2. الأفراد الذين يقيمون مع الأسرة بصفة معتادة وتغيّبوا عنها أثناء المسح لوجودهم في وديات عمل مثل الحراس، الأطباء، الممرضون، العاملون في المطارات، الصيادون.
3. العمالة المنزلية كالخدم والسائقين ومن في حكمهم الذين يقيمون مع الأسرة.

رئيس الأسرة:

هو الشخص الذي تتخذة الأسرة رئيساً لها من أفراد الأسرة، وعادة ما يكون هو المسؤول عن اتخاذ القرارات في الشؤون الأسرية ولا يقل عمره عن (15) سنة، وإذا كانت الأسرة مكونة من أطفال ووالدتهم تكون الأم في هذه الحالة هي رئيسة الأسرة.

الإسناد الزمني:

تم إسناد بيانات مسح القوى العاملة للنصف الثاني من عام 2015 من حيث عدد أفراد الأسرة وخصائصهم السكانية والاجتماعية والاقتصادية إلى ما يلي:

1. تم إسناد بيانات عدد أفراد الأسرة وخصائصهم السكانية إلى تاريخ زيارة الأسرة ومعاينتها.

2. تم إسناد بيانات المشتغلين إلى الأسبوع السابق لزيارة الأسرة ومعاينتها، ويقصد بـ (الأسبوع السابق) آخر اسبوع كامل (من الأحد إلى السبت) يسبق تاريخ الزيارة.
3. تم إسناد بيانات الباحثين عن عمل إلى الأربعة أسابيع السابقة لزيارة الأسرة ومعاينتها، ويقصد بـ (الأربعة أسابيع السابقة) آخر أربعة أسابيع كاملة (من يوم الأحد في الاسبوع الأول الى يوم السبت في الأسبوع الأخير) تسبق تاريخ الزيارة.

السكان:

هم جميع الأفراد المقيمين في المملكة وقت إجراء المسح من السعوديين وغير السعوديين.

سكان المسح:

هم مجموع أفراد الأسر المعيشية المختارة في العينة بمن فيهم العمالة المنزلية ومن في حكمهم، الذين يعيشون في مسكن واحد.

السكان في سن العمل:

هم جميع الأفراد (15 سنة فأكثر) ويشمل الأفراد النشطين اقتصادياً (قوة العمل) والأفراد غير النشطين اقتصادياً (خارج قوة العمل).

السكان النشطون اقتصادياً (قوة العمل):

هم الأفراد (15) سنة فأكثر المساهمون أو الذين لديهم القدرة والاستعداد للمساهمة في إنتاج السلع والخدمات خلال فترة الإسناد الزمني للمسح، ويشمل المشتغلين والمتعطلين.

المشتغلون:

- هم الأفراد (15 سنة فأكثر) الذين قاموا خلال فترة الإسناد الزمني (الأسبوع السابق لزيارة الأسرة) بأحد الأعمال التالية:
1. عمِلوا لمدة ساعة واحدة على الأقل مقابل راتب أو ربح (نقدي أو عيني) كموظفين منتظمين أو مؤقتين أو اصحاب عمل أو يعملون لحسابهم.
 2. أو قاموا بمساعدة الغير لمدة ساعة على الأقل بدون مقابل في أي نوع من الأعمال التجارية أو في مزرعة خاصة بأحد أفراد الأسرة.
 3. أو عمِلوا لمدة ساعة واحدة على الأقل لدى الغير بدون أجر أو ربح (نقدي أو عيني) كمتطوعين.
 4. أو تغيّبوا مؤقتاً عن عملهم طيلة الاسبوع بسبب إجازة أو مرض أو لأي سبب آخر وسوف يعودون إليه مجدداً.

ويشمل التعريف الطلاب والباحثين عن عمل والمتقاعدين وربات البيوت ... الخ، الذين عملوا خلال الاسبوع السابق للزيارة لمدة ساعة واحدة على الأقل، مع ملاحظة أن ذلك لا يشمل الأعمال المنزلية مثل أعمال الطبخ والغسيل الذي تقوم به ربة المنزل أو أعمال الصيانة المنزلية العادية التي يقوم بها أحد أفراد الأسرة.

المتعطلون:

هم الأفراد (15 سنة فأكثر) الذين كانوا خلال فترة الاسناد الزمني:

1. بدون عمل خلال الاسبوع السابق لزيارة الاسرة.
2. بحثوا عن عمل بجدية خلال الأسابيع الأربعة السابقة لزيارة الأسرة (قاموا على الأقل باتخاذ أسلوب واحد للبحث عن عمل) ويشمل ذلك الذين لم يقوموا بالبحث عن عمل خلال الأسابيع الأربعة السابقة لزيارة الأسرة بسبب انتظار الحصول على عمل أو تأسيس عمل خاص بهم خلال الفترة القادمة، حيث انهم سبق لهم البحث عن عمل قبل فترة الاسناد.
3. قادرون على العمل ومستعدون للالتحاق به في حال توفره (متاحون للعمل) خلال الاسبوع السابق لزيارة الأسرة.

السكان غير الناشطين اقتصادياً (خارج قوة العمل):

هم الأفراد (15 سنة فأكثر) غير المصنفين ضمن القوى العاملة (غير مشغولين أو متعطلين)، وذلك لكونهم لا يعملون أو لا يبحثون عن عمل أو غير قادرين على العمل أو غير مستعدين للالتحاق به خلال فترة الاسناد الزمني للمسح، مثل: الطلاب، وربات البيوت، والمتقاعدين الذين لا يعملون، والأفراد غير القادرين على العمل، والأفراد الذين لا يرغبون في العمل ولا يبحثون عنه لأي أسباب أخرى.

الحالة الزوجية:

هي حالة الفرد (15) سنة فأكثر من الناحية الزوجية خلال فترة الإسناد الزمني للمسح.

الحالة التعليمية:

هي حالة الفرد (15) سنة فأكثر من ناحية التحصيل العلمي ومدى إلمامه بالقراءة والكتابة أو حصوله على مؤهلات دراسية معترف بها.

المهنة:

هي العمل الرئيسي الذي يقوم به الفرد (15) سنة فأكثر بصرف النظر عن نوع النشاط الذي تقوم به الجهة التي يعمل بها.

النشاط الاقتصادي:

هو العمل الرئيسي الذي تمارسه المنشأة أو الجهة التي يعمل بها الفرد (15) سنة فأكثر بغض النظر عن المهنة التي يزاولها الفرد في هذه المنشأة أو الجهة.

متوسط ساعات العمل الأسبوعية:

هو مجموع عدد الساعات الأساسية (الفعلية أو الاعتيادية) وكذلك الإضافية (إن وجدت) التي يؤديها الأفراد (15) سنة فأكثر في أعمالهم الرئيسية خلال أسبوع الإسناد مقسومة على عدد الأفراد المشتغلين.

مع الإحاطة بأنه تم استيفاء ساعات العمل الفعلية للمشتغلين الذين عملوا خلال الأسبوع السابق لزيارة الأسرة، أما المشتغلين الذين لم يعملوا خلال الأسبوع السابق لزيارة الأسرة لأي سبب كالإجازة أو المرض فقد تم استيفاء ساعات عملهم الاعتيادية الأسبوعية.

استمارة المسح

تم اعداد وتصميم استمارة المسح من قبل مختصي مسح القوى العاملة في الهيئة العامة للإحصاء وتحويل الاستمارة الورقية الى الكترونية، وروعي عند تصميم الاستمارة التوصيات والمعايير والتعاريف الدولية التي تصدرها منظمة العمل الدولية في مجال مسوح القوى العاملة، وتم عرضها على خبراء منظمة العمل الدولية خلال زيارتهم للهيئة، والجهات ذات العلاقة التي تمت مخاطبتهم وتزويدهم بنسخة أولية من الاستمارة لأخذ مرائياتهم وملاحظاتهم عليها.

وقد قسمت الاستمارة إلى ثمانية أقسام حسب الموضوع لزيادة كفاءة الاستمارة في تحقيق المواصفات الفنية لمرحلة العمل الميداني، وتم إعادة صياغة الأسئلة بحيث توجه بشكل مباشر للمستجوب من أجل توحيد صيغة توجيه السؤال من قبل الباحثين مما يؤدي إلى اتساق الإجابات.

حيث تضمنت استمارة المسح مجموعة من الأسئلة المتعلقة بالخصائص الديموغرافية والاجتماعية والاقتصادية للأفراد من أهمها:

اسم الفرد، الجنس، العلاقة برئيس الأسرة، الجنسية، العمر، الحالة الزوجية، الحالة التعليمية، التخصص للحاصلين على الشهادة الثانوية فما فوق، العاملون والمتغيبون عن العمل خلال الأسبوع السابق، الباحثون عن عمل، أسلوب البحث عن عمل، أسباب عدم البحث عن عمل، مدة البحث عن عمل، الإلتاحة للعمل، أسباب عدم الإلتاحة للعمل، نوع التدريب ومدته والجهة الممولة له، خبرة العمل السابق، أسباب ترك العمل السابق، المهنة، اسم الجهة التي يعمل بها الفرد، نوع القطاع، النشاط الاقتصادي، الحالة العملية، الأجر الشهري الصافي للفرد المشتغل، النظام التقاعدي للسعوديين المشتغلين، عدد ساعات العمل في العمل الرئيسي والعمل الآخر إذا كان للفرد عمل آخر إضافة إلى عمله الرئيسي خلال أسبوع الإسناد، وعقد العمل.

أدلة التصنيف:

دليل المهن:

صنفت مهن الأفراد المشتغلين في هذا المسح وفقاً للتصنيف المهني السعودي الصادر عن مجلس القوى العاملة في عام 1418 هـ المبني على التصنيف الدولي المعياري للمهن الصادر عن مكتب العمل الدولي في عام 1988 م.

دليل النشاط الاقتصادي:

صنف النشاط الاقتصادي الرئيسي لجهة عمل الأفراد المشتغلين باستخدام التصنيف الصناعي الدولي الموحد لجميع الأنشطة الاقتصادية التتبع الرابع (ISIC Rev.4).

دليل الجنسيات:

أعد دليل خاص لترميز الجنسيات حسب الدولة التي ينتمي إليها الفرد.

دليل المستويات و التخصصات التعليمية:

صنفت المستويات والتخصصات التعليمية وفقاً لنظام التصنيف الدولي المقنن للتعليم (ISCED).



تصميم العينة:

يُعد مسح القوى العاملة من المسوح العينية الأسرية الذي تقوم الهيئة العامة للإحصاء بتنفيذه باستخدام إطار التعداد العام للسكان والمساكن، وللحصول على تقديرات ذات كفاءة وفاعلية عالية، تم تقسيم مجتمع المسح إلى أجزاء غير متداخلة تتصف بالتجانس النسبي في وحداتها، وكل جزء يُعد طبقة، وكل طبقة تُعامل على أنها مجتمع مستقل بذاته. بحيث تسحب عينة عشوائية من كل طبقة بشكل مستقل، وفي النهاية تدمج جميع وحدات المعاينة المسحوبة معاً لتشكل العينة الكلية. ولأغراض تجهيز هذا الإطار تم تقسيم كل منطقة إدارية إلى عدد من الطبقات يتراوح بين (3 - 10) طبقات، تم تحديدها وفقاً لحجم السكان، بحيث أصبح المجموع أربعاً وخمسين طبقة على مستوى المملكة. كما تم تحديد الحجم الأمثل للعينة الرئيسية الذي يفي بأغراض البحوث الأسرية المختلفة التي تجريها الهيئة على مستوى المملكة والمناطق الإدارية. بعد ذلك تم سحب وحدات المعاينة الأولية، والمتمثلة بمناطق العد حيث بلغ عددها (1,340) منطقة عد موزعة على جميع المناطق الإدارية.

خطوات تصميم واختيار عينة المسح:

قبل الشروع في تصميم عينة المسح واختيار الأسلوب المناسب تم مناقشة ودراسة أهداف المسح، والاطلاع على نتائج المسوح السابقة. كما تم تحليل قيم الانحراف المعياري ومعامل الاختلاف لبعض المتغيرات الرئيسية، مثل معدل البطالة، وعدد

المشتغلين على مستوى المناطق الإدارية. وعلى ضوء ذلك تم تقدير حجم عينة المسح الجديد، وتم تحديد العينة المختارة وهي عبارة عن عينة عشوائية طبقية عنقودية تم اختيارها على مرحلتين وفقاً لما يلي:

المرحلة الأولى:

بعد تحديد الحجم الأمثل من الأسر لعينة المسح لكل منطقة إدارية، بدأت عملية سحب وحدات المعاينة الأولية وهي مناطق العد من إطار عملية حصر وترقيم المباني والوحدات العقارية. حيث تم سحب (1,333) منطقة عد من أصل ما يقارب (36,000) منطقة عد في إطار التعداد موزعة على جميع الطبقات في جميع المناطق الإدارية باستخدام الأسلوب المتناسب مع الحجم بترجيح عدد الأسر السعودية فيها موزعة على النحو التالي:

المنطقة الإدارية	عدد وحدات المعاينة	المنطقة الإدارية	عدد وحدات المعاينة	المنطقة الإدارية	عدد وحدات المعاينة
الرياض	207	عسير	90	نجران	64
مكة المكرمة	242	تبوك	73	الباحة	60
المدينة المنورة	92	حائل	65	الجوف	65
القصيم	66	الحدود الشمالية	70	المجموع	1,333
المنطقة الشرقية	168	جازان	71		

المرحلة الثانية:

تم سحب وحدات المعاينة الثانوية وهي الأسر عشوائياً من مناطق العد التي تم اختيارها في المرحلة الأولى باستخدام العينة العشوائية المنتظمة، حيث اختيرت (25) أسرة من كل منطقة عد، أي ما مجموعه (33,325) أسرة على مستوى المملكة.

أسلوب جمع البيانات:

نفذ المسح في شهر مايو (2016م)، الموافق لشهر رجب / شعبان لعام 1437هـ، واستمرت عملية جمع بيانات المسح خلال الفترة من (1 - 24 / 5 / 2016)، الموافق (24 / 7 / 1437 - 17 / 8 / 1437هـ). ولأن الأسرة هي محور البحث فقد تم استخدام أسلوب الاتصال المباشر بالأسرة في عملية استيفاء استمارة المسح. حيث قام الباحثون المكلفون بهذه العملية بزيارة الأسر الواقعة ضمن عينة المسح واستيفاء البيانات مباشرة باستخدام الاستمارة الإلكترونية المصممة لهذا الغرض خلال فترة المسح التي استغرقت مدة (24) يوماً.

الملاح الرئيسة للقوى العاملة

قوة العمل:

أظهرت نتائج مسح القوى العاملة للربع الثاني من عام 2016 خلال شهر مايو، الموافق لشهر رجب / شعبان لعام 1437 هـ، أن جملة قوة العمل في المملكة للفئة العمرية (15 سنة فأكثر) بلغت (12,385,279) فرداً، أي ما نسبته (54,9%) من إجمالي عدد السكان (15) سنة فأكثر، منهم (10,297,035) فرداً من الذكور بنسبة (83,1%)، وبلغت جملة عدد المشتغلين (11,686,115) فرداً، أي ما نسبته (94,4%) من إجمالي قوة العمل، يمثل الذكور منهم (85,9%)، وبلغ عدد المتعطلين (699,164) فرداً، يمثل الذكور منهم ما نسبته (37,0%)، وبلغ معدل البطالة الإجمالي (5,6%).

التوزيع النسبي للسكان السعوديين وغير السعوديين داخل قوة العمل (15 سنة فأكثر) حسب الجنس
Distribution Of Saudis and Non Saudis Population In the Labour Force (15 years and Above) By Sex

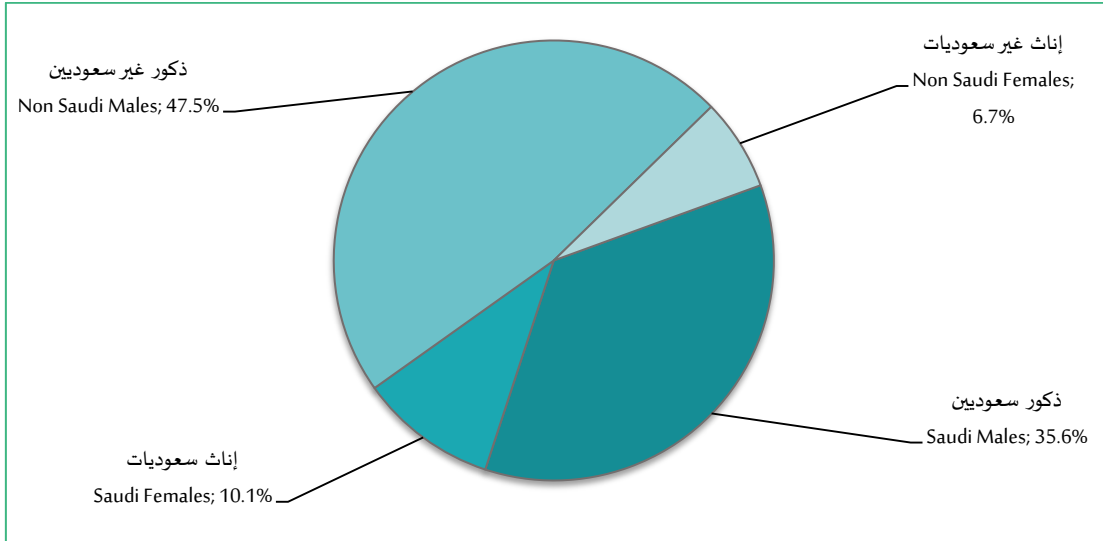


Chart (1)

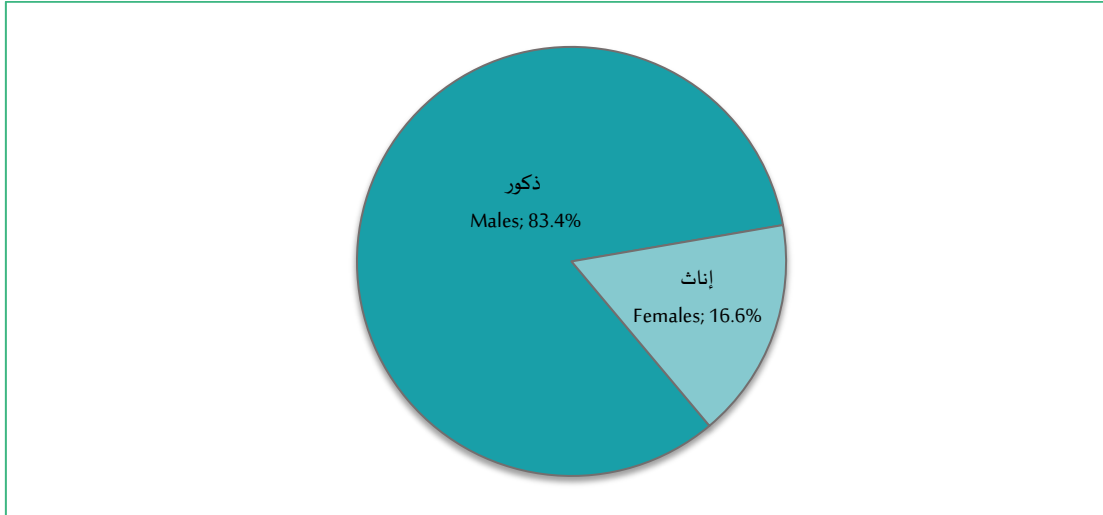
شكل (1)

كما أظهرت النتائج أن قوة العمل السعودية بلغت (5,661,554) فرداً، أي ما نسبته (40,2%) من إجمالي السكان السعوديين (15) سنة فأكثر، منهم (4,409,138) فرداً من الذكور، يمثلون ما نسبته (77,9%)، وبلغ إجمالي عدد المشتغلين السعوديين (5,003,618) فرداً، يمثلون ما نسبته (88,4%) من قوة العمل السعودية، منهم (4,172,988) فرداً من الذكور يمثلون ما نسبته (83,4%)، في حين بلغ عدد المتعطلين السعوديين (657,936) فرداً يمثلون ما نسبته (11,6%) من قوة العمل السعودية، منهم (236,150) فرداً من الذكور.

التوزيع النسبي لقوة العمل السعودية (15 سنة فأكثر) حسب الجنس
Distribution of Saudis Labour Force (15 years and Above) by Sex

Employed Persons

المشتغلون



Unemployed Persons

المتعطلون

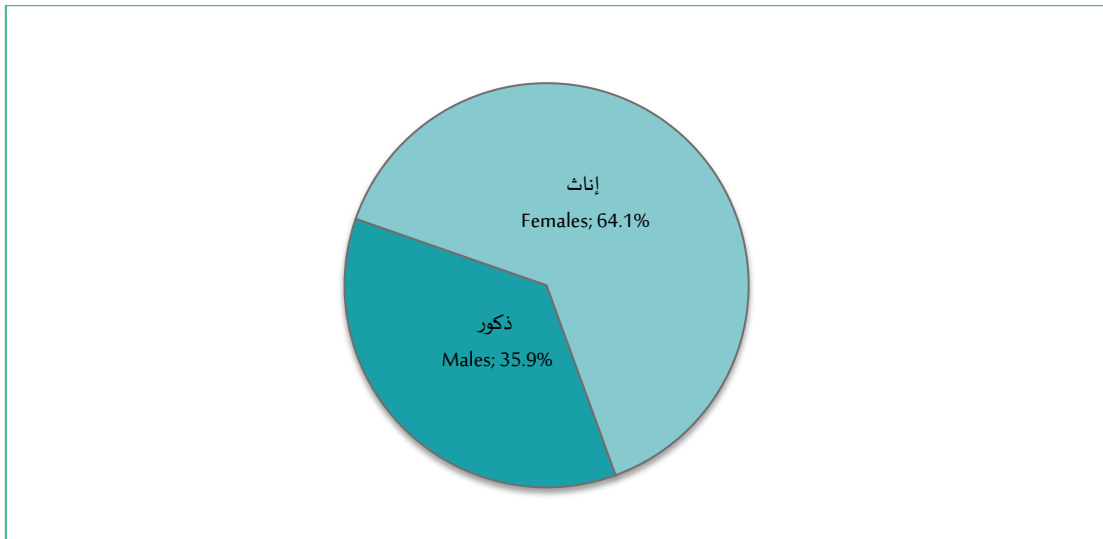


Chart (2)

شكل (2)

كما أشارت نتائج المسح أن ما يقارب ثلثي قوة العمل السعودية تتركز بين الأفراد الذين أعمارهم بين (25 - 44) سنة، أي ما نسبته (68,9%)، وللذكور سجلت النسبة لنفس فئة العمر (66,2%) وللإناث (78,2%).

قوة العمل السعودية (15 سنة فأكثر) حسب الفئات العمرية
Saudis Labour Force (15 years and Above) By Age Groups

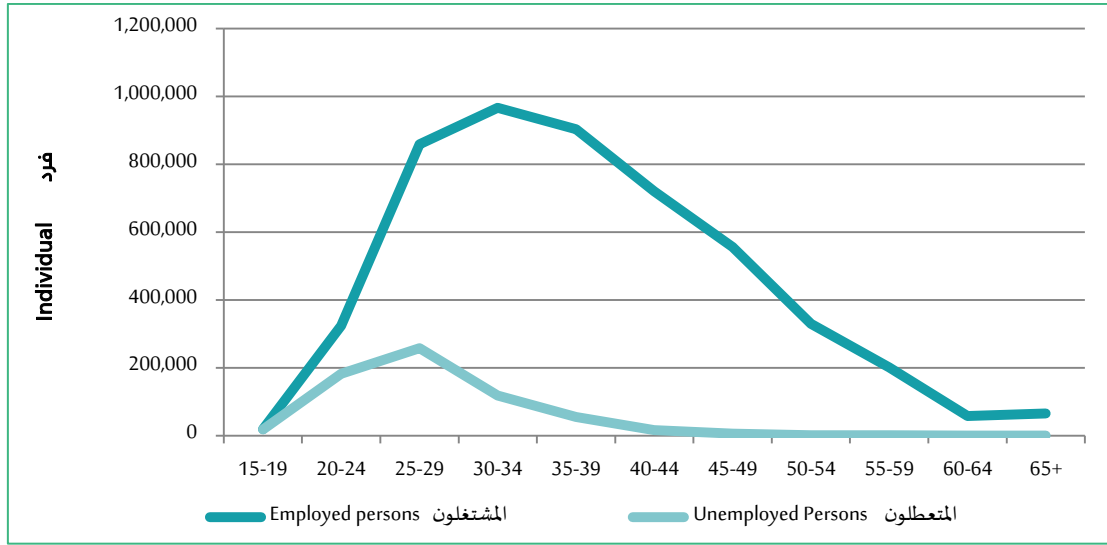


Chart (3)

شكل (3)

وأوضحت نتائج المسح أن نسبة التعلم بين السكان السعوديين داخل قوة العمل بلغت (99,6%)، وسجلت أيضاً بين الذكور (99,6%)، وبين الإناث (99,8%).

التوزيع النسبي لقوة العمل السعودية (15 سنة فأكثر) حسب الحالة التعليمية
Distribution of Saudis Labour Force (15 years and Above) By Education Status

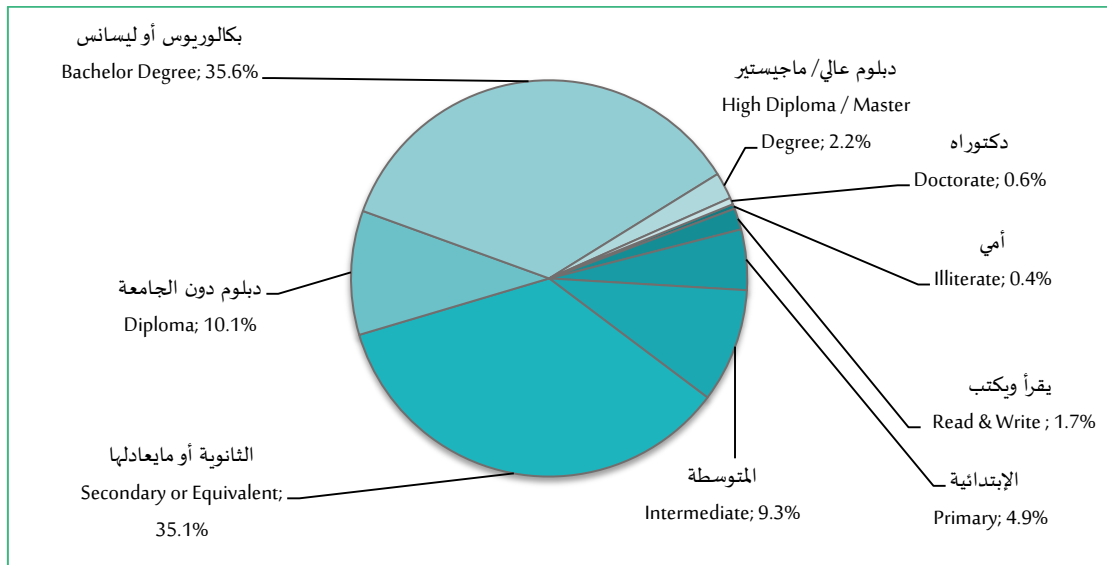


Chart (4)

شكل (4)

كما أوضحت النتائج أن الأفراد الحاصلين على شهادة بكالوريوس أو ليسانس يمثلون أعلى نسبة من قوة العمل السعودية إذ بلغت (35,6%)، يليهم الحاصلون على شهادة الثانوية أو ما يعادلها بنسبة (35,1%)، وقد مثل الذكور الحاصلون على الشهادة الثانوية أو ما يعادلها أعلى نسبة بين قوة العمل السعودية الذكور، حيث بلغت (40,9%)، بينما تركزت هذه النسبة بين الإناث الحاصلات على شهادة البكالوريوس أو الليسانس إذ بلغت (67,6%). وفيما يتعلق بالسكان غير السعوديين فقد بلغت نسبة قوة العمل (79,4%) من إجمالي السكان غير السعوديين (15) سنة فأكثر، وشكل المشتغلون غير السعوديين ما نسبته (99,4%) من إجمالي قوة العمل غير السعودية، وبالنظر للتوزيع النوعي لقوة العمل غير السعودية، نجد أن نسبة الذكور في قوة العمل (87,6%)، والإناث (12,4%). وتشير نتائج المسح أن نسبة التعلم بين السكان غير السعوديين داخل قوة العمل بلغت (98,8%)، وسجلت نسبة التعلم بين الذكور (99,0%)، وبين الإناث (97,6%).

التوزيع النسبي لقوة العمل غير السعودية (15 سنة فأكثر) حسب الحالة التعليمية

Distribution of Non Saudis Labour Force (15 years and Above) By Education Status

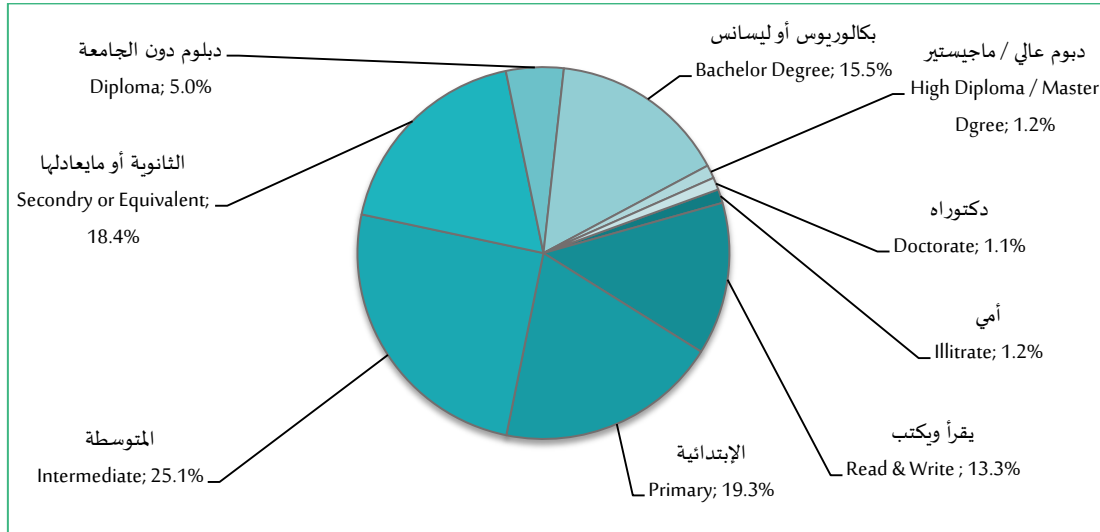


Chart (5)

شكل (5)

المتعطلون السعوديون:

أظهرت نتائج المسح أن عدد المتعطلين السعوديين وصل إلى (657,936) فرداً، يمثل الذكور منهم (236,150) فرداً ويمثلن الإناث منهم (421,786)، حيث بلغت نسبة الذكور (35,9%) والإناث (64,1%) من إجمالي المتعطلين السعوديين، في حين بلغ معدل البطالة للسكان السعوديين (15) سنة فأكثر (11,6%)، وبلغ للذكور (5,4%)، وللإناث (33,7%).

كما بينت النتائج أن أعلى نسبة للمتطلين السعوديين كانت في الفئة العمرية (25 – 29) سنة، وذلك بنسبة بلغت (39,2%)، أما فيما يخص الذكور فتمثل الفئة العمرية (20 – 24) سنة الفئة الأعلى من حيث عدد المتطلين وذلك بنسبة (40,7%)، أما فيما يخص الإناث فتمثل الفئة العمرية (25 – 29) سنة الفئة الأعلى من حيث عدد المتطلات وذلك بنسبة (41,7%) من جملة المتطلات السعوديات.

معدل البطالة للسعوديين (15 سنة فأكثر) حسب الجنس للنصف الثاني من عام 2015، والربع الثاني من عام 2016
Unemployment Rate Among Saudis (15 years and Above) by Sex : Second Half of 2015 & Second Quarter 2016

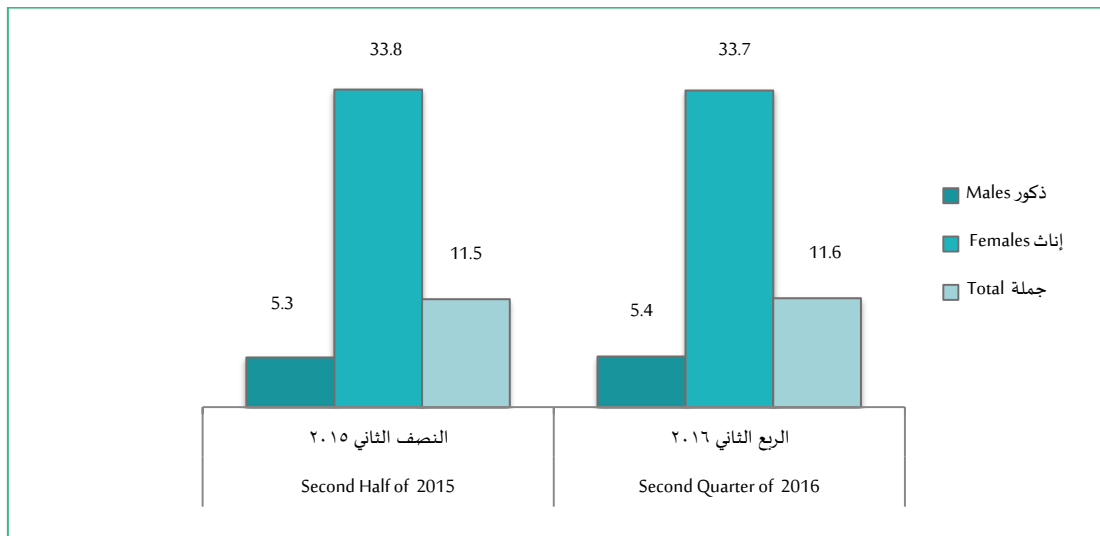


Chart (6)

شكل (6)

المتطلون السعوديون (15 سنة فأكثر) حسب الفئات العمرية
Saudis Unemployed Persons (15 years and Above) by Age Groups

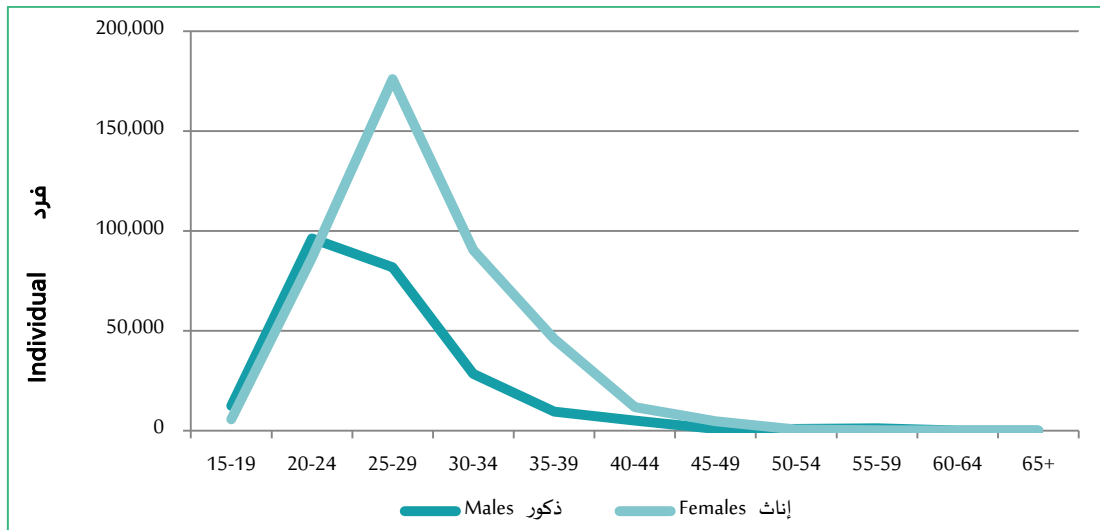


Chart (7)

شكل (7)

كما بينت النتائج أيضاً أن أعلى نسبة للمتطلين السعوديين هم من الحاصلين على شهادة البكالوريوس أو الليسانس وذلك بنسبة (53,7%)، يليهم الحاصلون على شهادة الثانوية أو ما يعادلها بنسبة (31,0%)، وبالنسبة للذكور منهم فإن أعلى نسبة للمتطلين هم الحاصلين على الشهادة الثانوية أو ما يعادلها وذلك بنسبة (48,3%)، يليهم الحاصلون على شهادة البكالوريوس أو الليسانس وذلك بنسبة (24,2%).

أما فيما يخص السعوديات فإن الحاصلات على شهادة البكالوريوس أو الليسانس يمثلن أعلى نسبة من بين المتطلات السعوديات حيث بلغت (70,1%)، يليهن الحاصلات على الشهادة الثانوية أو ما يعادلها بنسبة (21,3%). كما أظهرت النتائج عدم وجود بطالة بين الذكور والإناث الحاصلين على شهادة الدكتوراه.

وأشارت النتائج أن أعلى نسبة للمتطلين السعوديين على مستوى الحالة الزوجية كانت للذين لم يسبق لهم الزواج، حيث بلغت (56,4%) يليهم المتزوجون حيث بلغت نسبتهم (40,2%) وينطبق ذلك أيضاً على السعوديين الذكور حيث بلغت نسبة الذين لم يسبق لهم الزواج (88,1%)، يليهم المتزوجون حيث بلغت نسبتهم (10,8%)، أما فيما يخص المتطلات السعوديات فإن أعلى نسبة كانت للمتزوجات، حيث بلغت (56,7%) يليهن اللاتي لم يسبق لهن الزواج حيث بلغت نسبتهن (38,7%).



التوزيع النسبي للمتطلين السعوديين (15 سنة فأكثر) حسب الحالة التعليمية

Distribution of Saudis Unemployed (15 years and Above) by Education Status

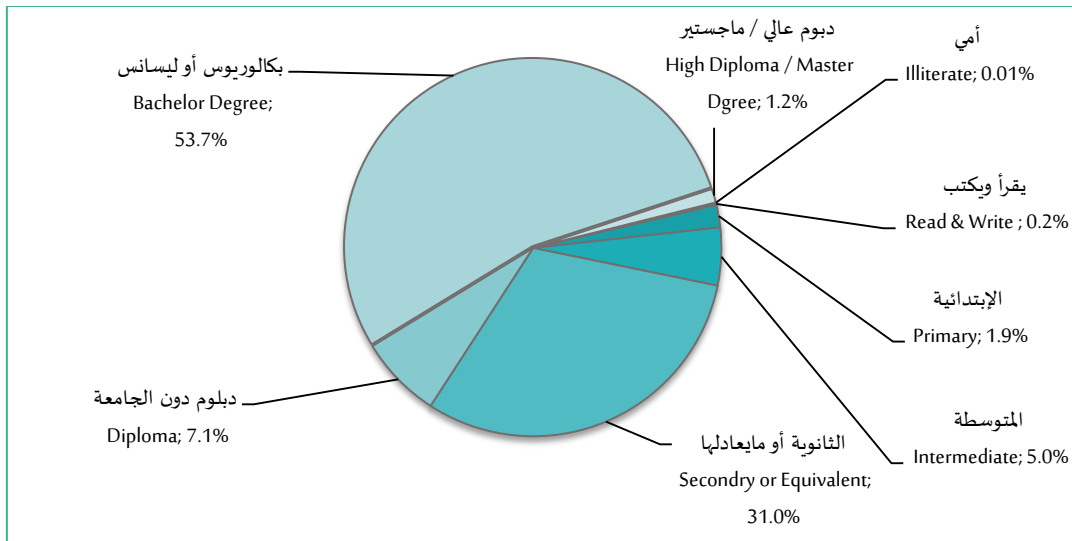


Chart (8)

شكل (8)

توزيع المشتغلين حسب أقسام المهن الرئيسية:

أتضح من خلال التوزيع المهني أن ما يقارب ثلث المشتغلين السعوديين هم من المشتغلين في مهن الخدمات بنسبة بلغت (31,9%)، يليهم المشتغلون في مهن الفنون في المجالات العلمية والفنية والإنسانية بنسبة بلغت حوالي (19,4%). أما أدنى نسبة فهي للمشتغلين في مهن العمليات الصناعية والكيميائية والصناعات الغذائية حيث بلغت (1,0%)، وللمشتغلين السعوديين الذكور سجلت أعلى النسب للمشتغلين في مهن الخدمات أيضاً، إذ بلغت (37,1%)، في حين بلغت أدنى نسبة للمشتغلين في مهن العمليات الصناعية والكيميائية والصناعات الغذائية (1,0%). وقد أظهرت نتائج المسح أن ما يقارب نصف المشتغلين السعوديين يعملون في مهن الفنون في المجالات العلمية والفنية والإنسانية، حيث بلغت نسبتهم (44,2%)، في حين بلغت أدنى نسبة للمشتغلين السعوديين في مهن الزراعة وتربية الحيوان والطيور والصيد (0,1%).

أما فيما يخص المشتغلين غير السعوديين حسب أقسام المهن الرئيسية فقد تبين أن أعلى نسبة للمشتغلين في المهن الهندسية الأساسية المساعدة، إذ بلغت (36,7%)، يليهم المشتغلون في مهن الخدمات بنسبة (21,2%). أما أدنى نسبة فكانت في المهن الكتابية حيث بلغت (2,0%)، وفيما يتعلق بالذكور منهم، فقد سجلت أعلى النسب للمشتغلين في المهن الهندسية الأساسية المساعدة عند (41,8%)، في حين أن أدنى نسبة بلغت للمشتغلين في المهن الكتابية (2,2%). أما الإناث فقد أظهرت نتائج المسح أن أغلب المشتغلين غير السعوديين يعملون في مهن الخدمات بنسبة بلغت (87,1%)، وأن أدنى النسب هي للمشتغلين في مهن المشرعون والمديرون ومديرو الأعمال بنسبة بلغت (0,3%).

توزيع المشتغلين حسب أقسام النشاط الاقتصادي الرئيسية:

أشارت نتائج المسح أن أعلى نسبة للمشتغلين السعوديين في نشاط الإدارة العامة والدفاع والضمان الاجتماعي الإجباري حيث بلغت نسبتهم (35,6%) من إجمالي عدد المشتغلين السعوديين، ويأتي في المرتبة الثانية المشتغلون في نشاط التعليم بنسبة (22,8%)، أما أدنى نسبة فهي لفئة المشتغلين في أنشطة المنظمات والهيئات الدولية، حيث بلغت (0,04%).

وبينت النتائج أيضاً أن المشتغلين السعوديين الذكور العاملين في نشاط الإدارة العامة والدفاع والضمان الاجتماعي الإجباري يمثلون أعلى نسبة من إجمالي المشتغلين السعوديين الذكور حيث بلغت نسبتهم (41,6%)، يليهم المشتغلون في نشاط التعليم بنسبة (14,0%). وقد أظهرت نتائج المسح أيضاً أن ثلثي المشتغلين السعوديين يعملون في نشاط التعليم بنسبة بلغت (66,7%)، تليهن المشتغلين في أنشطة الصحة البشرية والخدمة الاجتماعية بنسبة (14,3%).

ومن بيانات توزيع المشتغلين غير السعوديين حسب أقسام النشاط الاقتصادي أتضح أن أعلى نسبة بينهم هي (22,8%) للمشتغلين في نشاط التشييد، ويأتي في المرتبة الثانية المشتغلون في أنشطة الأسر المعيشية التي تستخدم أفراداً أو إنتاج سلع وخدمات غير مميزة لاستعمالها الخاص بنسبة بلغت (21,8%)، في حين سجلت

أدنى النسب للمشتغلين غير السعوديين في أنشطة المنظمات والهيئات الأجنبية حيث بلغت (0,1%)، أما المشتغلين غير السعوديين الذكور فقد بلغت أعلى نسبة لهم (26,0%) في نشاط التشييد ، تليها المشتغلون في نشاط تجارة الجملة والتجزئة واصلاح المركبات ذات المحركات والدراجات النارية بنسبة (18,4%)، أما المشتغلون غير السعوديات فقد احتلت فئة العاملات في أنشطة الأسر المعيشية التي تستخدم أفراداً أو إنتاج سلع وخدمات غير مميزة لاستعمالها الخاص المرتبة الأولى بنسبة (85,5%)، تليها فئة العاملات في أنشطة الصحة البشرية والخدمة الاجتماعية بنسبة (8,4%).

ساعات العمل:

أوضحت نتائج المسح أن متوسط عدد ساعات العمل الأسبوعية للمشتغلين بلغ (45,3) ساعة، ويختلف هذا المتوسط باختلاف المجموعات الرئيسة للمهن أو الأنشطة الاقتصادية، حيث بلغ أعلى مستوى له (51,8) ساعة في مهن العمليات الصناعية والكيميائية والصناعات الغذائية، وأدنى مستوى له (38,7) ساعة في مهن الفنيون في المجالات العلمية والفنية والإنسانية، في حين بلغ أعلى مستوى له (54,0) ساعة في أنشطة خدمات الإقامة والخدمات الغذائية، وأدنى مستوى له (35,1) ساعة في نشاط التعليم.

أما متوسط عدد ساعات العمل الأسبوعية للمشتغلين الذكور فقد بلغ (45,6) ساعة عمل، حيث بلغ أعلى مستوى له (52,2) ساعة في مهن العمليات الصناعية والكيميائية والصناعات الغذائية ، وأدنى مستوى له (39,6) ساعة في المهن الكتابية، في حين بلغ أعلى مستوى له (51,6) ساعة في أنشطة الأسر المعيشية التي تستخدم أفراداً وأنشطة الأسر المعيشية في إنتاج سلع وخدمات غير مميزة لاستعمالها الخاص، وأدنى مستوى له (35,4) ساعة في نشاط التعليم.

أهم المؤشرات المتعلقة بنتائج المسح

Indicator	الإجمالي Total	الجنس Sex		المؤشر			
		اناث Females	ذكور Males				
		Total Economic Participation Rate	54,9		22,2	78,3	معدل المشاركة الاقتصادية للسكان (15) سنة فأكثر
		Total Employment Rate	94,4		78,9	97,5	معدل التشغيل للسكان (15) سنة فأكثر
Total Unemployment Rate	5,6	21,1	2,5	معدل البطالة للسكان (15) سنة فأكثر			
Saudis Economic Participation Rate	40,2	17,7	63,2	معدل المشاركة الاقتصادية للسكان السعوديين (15) سنة فأكثر			
Saudis Employment Rate	88,4	66,3	94,6	معدل التشغيل للسكان السعوديين (15) سنة فأكثر			
Saudis Unemployment Rate	11,6	33,7	5,4	معدل البطالة للسكان السعوديين (15) سنة فأكثر			
Percentage of Saudi Labor Force to Total Labor Force	45,7	60,0	42,8	نسبة قوة العمل السعودية من إجمالي قوة العمل			
Percentage of Saudi Employed Persons to Total Employed Persons	42,8	50,4	41,6	نسبة المشتغلين السعوديين من إجمالي المشتغلين			
Percentage of Employed Persons to Total Population	37,4	12,1	56,9	نسبة المشتغلين من إجمالي السكان			
Percentage of Saudi Employed Persons to Total Saudis Population	24,1	8,0	40,0	نسبة المشتغلين السعوديين من إجمالي السكان السعوديين			
Percentage of Unemployed Persons to Total Population	2,2	3,2	1,5	نسبة المتعطلين من إجمالي السكان			
Percentage of Saudi Unemployed Persons to Total Saudis Population	3,2	4,1	2,3	نسبة المتعطلين السعوديين من إجمالي السكان السعوديين			
Total Economic Dependency Ratio	153	معدل الإعالة الاقتصادية لإجمالي سكان (لكل 100 فرد)					
Saudi Economic Dependency Ratio	267	معدل الإعالة الاقتصادية للسكان السعوديين (لكل 100 فرد)					

الجداول |

السكان (١٥ سنة فأكثر) حسب المنطقة الإدارية والجنس Population (15 Years and above) by Administrative Area and Sex

جدول 1-62

Administrative Area	الجملة Total		خارج قوة العمل Out of the Labour Force		قوة العمل Labour Force		المحافظة الإدارية		
	جملة Total	إناث Female	ذكور Male	إناث Female	ذكور Male	إناث Female		ذكور Male	
Riyadh	5,664,810	2,229,699	3,435,111	1,628,476	681,167	3,355,167	601,223	2,753,944	الرياض
Makkah	5,901,628	2,487,912	3,413,716	1,945,514	674,771	3,281,343	542,398	2,738,945	مكة المكرمة
Madinah	1,452,017	627,881	824,136	530,061	210,355	711,601	97,820	613,781	المنطقة المنورة
Qassim	1,005,166	417,259	587,907	317,302	125,695	562,169	99,957	462,212	القصيم
Easte. Prov.	3,448,123	1,342,420	2,105,703	1,004,059	397,870	2,046,194	338,361	1,707,833	الشرقية
Asir	1,540,939	705,262	835,677	616,252	248,105	676,582	89,010	587,572	عسير
Tabuk	616,264	266,484	349,780	212,669	73,918	329,677	53,815	275,862	تبوك
Hail	496,055	222,630	273,425	179,005	71,815	245,235	43,625	201,610	حائل
North Bord.	248,734	111,452	137,282	79,526	31,699	137,509	31,926	105,583	الحدود الشمالية
Jazan	1,089,993	504,398	585,595	408,191	174,224	507,578	96,207	411,371	جازان
Najran	389,857	172,421	217,436	147,245	60,805	181,807	25,176	156,631	نجران
AL - Baha	349,672	165,250	184,422	131,987	43,922	173,763	33,263	140,500	الباحة
AL - Jouf	337,105	141,381	195,724	105,918	54,533	176,654	35,463	141,191	الجوف
Total	22,540,363	9,394,449	13,145,914	7,306,205	2,848,879	12,385,279	2,088,244	10,297,035	المجموع

Source : Labour Force Survey - General Authority for Statistics .

المصدر : مسح القوى العاملة - الهيئة العامة للإحصاء .

السكان السعوديون (١٥ سنة فأكثر) حسب المنطقة الإدارية والجنس

Table 2-62

جداول ٢٠٦

Administrative Area	الجملة Total			خارج قوة العمل Out of the Labour Force			قوة العمل Labour Force			المطقة الإدارية
	جملة Total	إناث Female	ذكور Male	جملة Total	إناث Female	ذكور Male	جملة Total	إناث Female	ذكور Male	
Riyadh	3,171,825	1,563,038	1,608,787	1,858,168	1,256,943	601,225	1,313,657	306,095	1,007,562	الرياض
Makkah	3,218,449	1,622,385	1,596,064	1,847,898	1,285,647	562,251	1,370,551	336,738	1,033,813	مكة المكرمة
Madinah	924,276	472,874	451,402	587,267	395,044	192,223	337,009	77,830	259,179	المنطقة المنورة
Qassim	695,518	352,279	343,239	413,191	293,499	119,692	282,327	58,780	223,547	القصيم
Easte. Prov.	2,160,603	1,062,353	1,098,250	1,235,085	868,530	366,555	925,518	193,823	731,695	الشرقية
Asir	1,200,826	631,767	569,059	810,325	570,575	239,750	390,501	61,192	329,309	عسير
Tabuk	478,986	237,852	241,134	268,068	196,285	71,783	210,918	41,567	169,351	تبوك
Hail	373,571	194,980	178,591	237,490	168,319	69,171	136,081	26,661	109,420	حائل
North Bord.	191,164	98,295	92,869	105,284	74,609	30,675	85,880	23,686	62,194	الحدود الشمالية
Jazan	847,346	432,560	414,786	533,605	370,078	163,527	313,741	62,482	251,259	جازان
Najran	287,592	147,644	139,948	190,334	132,265	58,069	97,258	15,379	81,879	نجران
AL - Baha	278,412	150,146	128,266	168,925	125,991	42,934	109,487	24,155	85,332	الباحة
AL - Jouf	238,953	120,735	118,218	150,327	96,707	53,620	88,626	24,028	64,598	الجوف
Total	14,067,521	7,086,908	6,980,613	8,405,967	5,834,492	2,571,475	5,661,554	1,252,416	4,409,138	المجموع

Source : Labour Force Survey - General Authority for Statistics .

المصدر : مسح القوى العاملة - الهيئة العامة للإحصاء .

السكان (15 سنة فأكثر) حسب فئات العمر والجنس

Table 3-62

جدول 133

الجملة Total	الجملة Total		خارج قوة العمل Out of the Labour Force				قوة العمل Labour Force		فئات العمر Age Group
	إناث Female	ذكور Male	الجملة Total	إناث Female	ذكور Male	الجملة Total	إناث Female	ذكور Male	
2,540,232	1,329,285	1,210,947	2,470,669	1,315,583	1,155,086	69,563	13,702	55,861	19-15
2,509,910	1,235,017	1,274,893	1,690,783	1,039,659	651,124	819,127	195,358	623,769	24-20
2,711,372	1,223,922	1,487,450	947,997	810,892	137,105	1,763,375	413,030	1,350,345	29-25
2,984,966	1,217,478	1,767,488	830,763	778,002	52,761	2,154,203	439,476	1,714,727	34-30
3,142,253	1,173,276	1,968,977	764,528	729,546	34,982	2,377,725	443,730	1,933,995	39-35
2,706,512	980,889	1,725,623	686,272	654,800	31,472	2,020,240	326,089	1,694,151	44-40
2,039,079	713,962	1,325,117	595,256	548,183	47,073	1,443,823	165,779	1,278,044	49-45
1,425,896	482,493	943,403	533,417	424,053	109,364	892,479	58,440	834,039	54-50
957,628	344,984	612,644	442,305	319,400	122,905	515,323	25,584	489,739	59-55
626,355	252,481	373,874	421,889	247,875	174,014	204,466	4,606	199,860	64-60
896,160	440,662	455,498	771,205	438,212	332,993	124,955	2,450	122,505	65+
22,540,363	9,394,449	13,145,914	10,155,084	7,306,205	2,848,879	12,385,279	2,088,244	10,297,035	Total

Source : Labour Force Survey - General Authority for Statistics .

المصدر: مسح القوى العاملة - الهيئة العامة للإحصاء .

Saudis Population (15 Years and above) by Age Group and Sex

السكان السعوديون (١٥ سنة فأكثر) حسب فئات العمر والجنس

Table 4-62

جدول ٤-٦٢

الجملة Total	الجملة Total		خارج قوة العمل Out of the Labour Force				قوة العمل Labour Force		فئات العمر Age Group
	إناث Female	ذكور Male	الجملة Total	إناث Female	ذكور Male	الجملة Total	إناث Female	ذكور Male	
2,115,105	1,086,755	1,028,350	2,077,442	1,077,525	999,917	37,663	9,230	28,433	19-15
2,007,505	1,023,874	983,631	1,500,168	891,214	608,954	507,337	132,660	374,677	24-20
1,900,798	959,968	940,830	783,922	653,372	130,550	1,116,876	306,596	810,280	29-25
1,712,234	857,495	854,739	626,868	579,005	47,863	1,085,366	278,490	806,876	34-30
1,487,370	741,642	745,728	528,836	498,736	30,100	958,534	242,906	715,628	39-35
1,224,233	610,080	614,153	486,769	458,910	27,859	737,464	151,170	586,294	44-40
1,028,698	508,949	519,749	467,360	423,933	43,427	561,338	85,016	476,322	49-45
800,513	396,818	403,695	469,310	366,042	103,268	331,203	30,776	300,427	54-50
594,792	291,372	303,420	392,422	277,737	114,685	202,370	13,635	188,735	59-55
432,994	215,339	217,655	375,007	213,805	161,202	57,987	1,534	56,453	64-60
763,279	394,616	368,663	697,863	394,213	303,650	65,416	403	65,013	65+
14,067,521	7,086,908	6,980,613	8,405,967	5,834,492	2,571,475	5,661,554	1,252,416	4,409,138	Total

Source : Labour Force Survey - General Authority for Statistics .

المصدر: مسح القوى العاملة - الهيئة العامة للإحصاء .

Labour Force (15 Years and above) by Age Group and Sex

قوة العمل (١٥ سنة فأكثر) حسب

فئات العمر والجنس

Table 5-62

جدول ٥-٦٢

جملة Total	الجملة Total		متعطلون Unemployed Persons			مشتغلون Employed Persons			فئات العمر Age Group
	إناث Female	ذكور Male	جملة Total	إناث Female	ذكور Male	جملة Total	إناث Female	ذكور Male	
69,563	13,702	55,861	21,317	6,083	15,234	48,246	7,619	40,627	19-15
819,127	195,358	623,769	193,621	90,766	102,855	625,506	104,592	520,914	24-20
1,763,375	413,030	1,350,345	266,160	180,547	85,613	1,497,215	232,483	1,264,732	29-25
2,154,203	439,476	1,714,727	125,531	94,770	30,761	2,028,672	344,706	1,683,966	34-30
2,377,725	443,730	1,933,995	62,235	49,925	12,310	2,315,490	393,805	1,921,685	39-35
2,020,240	326,089	1,694,151	18,647	12,808	5,839	2,001,593	313,281	1,688,312	44-40
1,443,823	165,779	1,278,044	7,566	4,981	2,585	1,436,257	160,798	1,275,459	49-45
892,479	58,440	834,039	2,288	541	1,747	890,191	57,899	832,292	54-50
515,323	25,584	489,739	1,799	217	1,582	513,524	25,367	488,157	59-55
204,466	4,606	199,860	0	0	0	204,466	4,606	199,860	64-60
124,955	2,450	122,505	0	0	0	124,955	2,450	122,505	65+
12,385,279	2,088,244	10,297,035	699,164	440,638	258,526	11,686,115	1,647,606	10,038,509	Total

Source : Labour Force Survey - General Authority for Statistics .

المصدر: مسح القوى العاملة - الهيئة العامة للإحصاء .

Saudis Labour Force (15 Years and above) by Age Group and Sex

قوة العمل السعودية (١٥ سنة فأكثر) حسب فئات العمر والجنس

Table 6-62

جدول ٦-٦٢

الجملة Total	الجملة Total		متعطلون Unemployed Persons		مشتغلون Employed Persons		فئات العمر Age Group		
	إناث Female	ذكور Male	إناث Female	ذكور Male	إناث Female	ذكور Male			
37,663	9,230	28,433	18,065	5,701	12,364	19,598	3,529	16,069	19-15
507,337	132,660	374,677	182,869	86,641	96,228	324,468	46,019	278,449	24-20
1,116,876	306,596	810,280	257,785	175,982	81,803	859,091	130,614	728,477	29-25
1,085,366	278,490	806,876	118,706	90,363	28,343	966,660	188,127	778,533	34-30
958,534	242,906	715,628	55,479	45,926	9,553	903,055	196,980	706,075	39-35
737,464	151,170	586,294	16,744	11,748	4,996	720,720	139,422	581,298	44-40
561,338	85,016	476,322	5,519	4,667	852	555,819	80,349	475,470	49-45
331,203	30,776	300,427	1,389	541	848	329,814	30,235	299,579	54-50
202,370	13,635	188,735	1,380	217	1,163	200,990	13,418	187,572	59-55
57,987	1,534	56,453	0	0	0	57,987	1,534	56,453	64-60
65,416	403	65,013	0	0	0	65,416	403	65,013	65+
5,661,554	1,252,416	4,409,138	657,936	421,786	236,150	5,003,618	830,630	4,172,988	Total

Source : Labour Force Survey - General Authority for Statistics .

المصدر: مسح القوى العاملة - الهيئة العامة للإحصاء .

قوة العمل (15 سنة فأكثر) حسب الحالة

التعليمية والجنس

Labour Force (15 Years and above) by Education

Status and Sex

Table 7-62

جول 2017

Education Status	الجملة Total			متطلون Unemployed Persons			مشتغلون Employed Persons			الحالة التعليمية
	جملة Total	إناث Female	ذكور Male	جملة Total	إناث Female	ذكور Male	جملة Total	إناث Female	ذكور Male	
Illiterate	102,816	22,485	80,331	84	0	84	102,732	22,485	80,247	أبي
Read & Write	989,707	160,411	829,296	2,387	724	1,663	987,320	159,687	827,633	يفرأ ويكتب
Primary	1,577,019	205,666	1,371,353	16,894	5,528	11,366	1,560,125	200,138	1,359,987	الإبتدائية
Intermediate	2,217,245	282,584	1,934,661	36,721	9,791	26,930	2,180,524	272,793	1,907,731	المتوسطة
Secondary or Equivalent	3,227,854	300,484	2,927,370	215,670	93,319	122,351	3,012,184	207,165	2,805,019	الثانوية أو مايعادلها
Diploma	909,940	167,583	742,357	49,536	19,481	30,055	860,404	148,102	712,302	دبلوم دون الجامعة
Bachelor Degree	3,056,389	905,784	2,150,605	368,598	307,768	60,830	2,687,791	598,016	2,089,775	بكالوريوس أو ليسانس
Higher Diploma / Master Degree	200,991	29,586	171,405	9,274	4,027	5,247	191,717	25,559	166,158	دبلوم عالي / ماجستير
Doctorate	103,318	13,661	89,657	0	0	0	103,318	13,661	89,657	دكتوراه
Total	12,385,279	2,088,244	10,297,035	699,164	440,638	258,526	11,686,115	1,647,606	10,038,509	الاجموع

Source : Labour Force Survey - General Authority for Statistics .

المصدر: مسح القوى العاملة - الهيئة العامة للإحصاء .

قوة العمل السعودية (١٥ سنة فأكثر) حسب

الحالة التعليمية والجنس

Saudis Labour Force (15 Years and above) by

Education Status and Sex

Table 8-62

جويل ٢٠١٦

Education Status	الجملة			متعلمون			مشتغلون			الحالة التعليمية
	جملة Total	إناث Female	ذكور Male	جملة Total	إناث Female	ذكور Male	جملة Total	إناث Female	ذكور Male	
Illiterate	21,938	2,565	19,373	84	0	84	21,854	2,565	19,289	أبى
Read & Write	98,460	8,734	89,726	1,402	594	808	97,058	8,140	88,918	يفأ وركتب
Primary	279,385	17,476	261,909	12,615	4,523	8,092	266,770	12,953	253,817	الإبتدائية
Intermediate	527,231	34,046	493,185	32,602	8,696	23,906	494,629	25,350	469,279	المتوسطة
Secondary or Equivalent	1,989,542	184,120	1,805,422	203,679	89,735	113,944	1,785,863	94,385	1,691,478	الثانوية أو مايعادلها
Diploma	573,498	130,492	443,006	46,777	18,571	28,206	526,721	111,921	414,800	دبلوم دون الجامعة
Bachelor Degree	2,017,401	846,259	1,171,142	352,990	295,767	57,223	1,664,411	550,492	1,113,919	بكالوريوس أو ليسانس
Higher Diploma / Master Degree	122,926	24,346	98,580	7,787	3,900	3,887	115,139	20,446	94,693	دبلوم عالي / ماجستير
Doctorate	31,173	4,378	26,795	0	0	0	31,173	4,378	26,795	دكتوراه
Total	5,661,554	1,252,416	4,409,138	657,936	421,786	236,150	5,003,618	830,630	4,172,988	الاجممع

Source : Labour Force Survey - General Authority for Statistics .

المصدر: مسح القوى العاملة - الهيئة العامة للإحصاء .

القوى العاملة الربع الثاني 2016
Labour Force 2016 Second Quarter

الهيئة العامة للإحصاء
General Authority for Statistics



Labour Force (15 Years and above) by Marital Status and Sex

قوة العمل (١٥ سنة فأكثر) حسب الحالة الزوجية والجنس

Table 9-62

جداول ١٢٤٩

Marital Status	الجملة			متعلمون			مشتغلون			الحالة الزوجية
	جملة Total	إناث Female	ذكور Male	جملة Total	إناث Female	ذكور Male	جملة Total	إناث Female	ذكور Male	
Never Married	2,372,770	509,875	1,862,895	393,612	170,099	223,513	1,979,158	339,776	1,639,382	لم يتزوج أبداً
Married	9,800,930	1,454,649	8,346,281	283,377	250,902	32,475	9,517,553	1,203,747	8,313,806	متزوج
Divorced	161,415	90,948	70,467	19,168	16,630	2,538	142,247	74,318	67,929	مطلق
Widowed	50,164	32,772	17,392	3,007	3,007	0	47,157	29,765	17,392	أرمل
Total	12,385,279	2,088,244	10,297,035	699,164	440,638	258,526	11,686,115	1,647,606	10,038,509	المجموع

Source : Labour Force Survey - General Authority for Statistics .

المصدر: مسح القوى العاملة - الهيئة العامة للإحصاء .

القوى العاملة الربع الثاني 2016
Labour Force 2016 Second Quarter

الهيئة العامة للإحصاء
General Authority for Statistics

Saudis Labour Force (15 Years and above) by Marital Status and Sex

قوة العمل السعودية (١٥ سنة فأكثر) حسب الحالة الزوجية والجنس

Table 10-62

جداول ١٠-٦٢

Marital Status	الجملة Total			متعلمون Unemployed Persons			مشتغلون Employed Persons			الحالة الزوجية
	جملة Total	إناث Female	ذكور Male	جملة Total	إناث Female	ذكور Male	جملة Total	إناث Female	ذكور Male	
Never Married	1,421,930	344,544	1,077,386	371,352	163,226	208,126	1,050,578	181,318	869,260	لم يتزوج أبداً
Married	4,100,553	827,406	3,273,147	264,464	238,978	25,486	3,836,089	588,428	3,247,661	متزوج
Divorced	111,546	62,797	48,749	19,113	16,575	2,538	92,433	46,222	46,211	مطلق
Widowed	27,525	17,669	9,856	3,007	3,007	0	24,518	14,662	9,856	أرمل
Total	5,661,554	1,252,416	4,409,138	657,936	421,786	236,150	5,003,618	830,630	4,172,988	المجموع

Source : Labour Force Survey - General Authority for Statistics .

المصدر: مسح القوى العاملة - الهيئة العامة للإحصاء .

Population out of The Labour Force (15 Years and above) by Administrative Area

السكان خارج قوة العمل (15 سنة فأكثر) حسب المنطقة الإدارية

Table 11-62

جدول 11-62

Administrative Area	الجملة Total	أخرى Others	عدم الرغبة في العمل Unwillingness to work	العجز أو الإعاقة أو أسباب صحية Disability or handicap or health reasons	متقاعد أو متقاعد بالسن Retired or Over age	أنشطة منزلية Housekeeping	ملتحق بالدراسة أو برنامج تدريبي In school or training	المنطقة الإدارية
Riyadh	2,309,643	53,223	22,220	47,624	210,896	1,077,574	898,106	الرياض
Makkah	2,620,285	131,848	78,092	84,114	281,227	1,130,765	914,239	مكة المكرمة
Madinah	740,416	16,681	7,029	21,975	66,433	375,515	252,783	المدينة المنورة
Qassim	442,997	13,352	5,681	9,941	21,366	203,493	189,164	القصيم
Easte. Prov.	1,401,929	25,860	27,897	27,613	127,091	646,488	546,980	المنطقة الشرقية
Asir	864,357	23,124	5,146	13,412	58,792	437,821	326,062	عسير
Tabuk	286,587	6,716	1,487	7,453	13,513	141,078	116,340	تبوك
Hail	250,820	5,359	450	2,520	18,745	126,888	96,858	حائل
North.Bord.	111,225	3,951	791	3,286	8,240	46,775	48,182	الحدود الشمالية
Jazan	582,415	6,489	2,272	16,435	59,671	266,320	231,228	جازان
Najran	208,050	7,170	1,696	5,799	20,508	103,340	69,537	نجران
AL - Baha	175,909	6,694	539	4,163	8,928	86,086	69,499	الباحة
AL - Jouf	160,451	12,136	5,915	2,518	19,973	55,249	64,660	الجوف
Total	10,155,084	312,603	159,215	246,853	915,383	4,697,392	3,823,638	الجملة

Source : Labour Force Survey - General Authority for Statistics.

المصدر: مسح القوى العاملة - الهيئة العامة للإحصاء.

Males Population out of The Labour Force (15 Years and above) by Administrative Area

السكان الذكور خارج قوة العمل (١٥ سنة فأكثر) حسب المنطقة الإدارية

Table 12-62

جدول ١٢-٦٢

Administrative Area	الجملة Total	أخرى Others	عدم الرغبة في العمل Unwillingness to work	العجز أو الإعاقة أو أسباب صحية Disability or handicap or health reasons	متقاعد أو متقاعد بالسن Retired or Over age	أنشطة منزلية Housekeeping	ملتحق بالدراسة أو برنامج تدريبي In school or training	المنطقة الإدارية
Riyadh	681,167	21,125	8,515	25,718	178,053	0	447,756	الرياض
Makkah	674,771	27,775	7,766	42,839	187,531	0	408,860	مكة المكرمة
Madinah	210,355	11,135	4,173	12,823	58,485	0	123,739	المنطقة المنورة
Qassim	125,695	8,572	3,147	5,058	16,863	0	92,055	القصيم
Easte. Prov.	397,870	5,477	2,671	16,553	100,740	0	272,429	المنطقة الشرقية
Asir	248,105	11,452	3,516	12,632	58,792	0	161,713	عسير
Tabuk	73,918	3,098	612	3,662	10,677	0	55,869	تبوك
Hail	71,815	2,540	106	1,926	18,383	0	48,860	حائل
North.Bord.	31,699	890	144	1,699	6,240	0	22,726	الحدود الشمالية
Jazan	174,224	5,444	2,003	10,066	44,808	0	111,903	جازان
Najran	60,805	3,112	208	2,417	18,138	0	36,930	نجران
AL - Baha	43,922	1,634	378	1,492	6,944	0	33,474	الباحة
AL - Jouf	54,533	6,592	834	1,988	14,589	0	30,530	الجوف
Total	2,848,879	108,846	34,073	138,873	720,243	0	1,846,844	الجملة

Source : Labour Force Survey - General Authority for Statistics.

المصدر: مسح القوى العاملة - الهيئة العامة للإحصاء.

Saudis Population out of The Labour Force (15 Years and above) by Administrative Area

السكان السعوديون خارج قوة العمل (١٥ سنة فأكثر) حسب المنطقة الإدارية

Table 13-62

جدول ١٣-٦٢

Administrative Area	الجملة Total	أخرى Others	عدم الرغبة في العمل Unwillingness to work	العجز أو الإعاقة أو أسباب صحية Disability or handicap or health reasons	متقاعد أو متقاعد بالسن Retired or Over age	أنشطة منزلية Housekeeping	ملتحق بالدراسة أو يتابع تدريبي In school or training	المنطقة الإدارية
Riyadh	1,858,168	42,960	19,680	40,663	199,659	783,974	771,232	الرياض
Makkah	1,847,898	68,657	34,452	61,014	240,530	710,738	732,507	مكة المكرمة
Madinah	587,267	12,824	5,346	16,660	63,280	263,058	226,099	المدينة المنورة
Qassim	413,191	12,036	5,372	9,202	21,366	183,758	181,457	القصيم
Easte. Prov.	1,235,085	22,133	21,562	26,707	121,870	544,262	498,551	المنطقة الشرقية
Asir	810,325	21,346	4,727	13,350	58,476	397,944	314,482	عسير
Tabuk	268,068	6,290	1,487	7,302	13,333	127,352	112,304	تبوك
Hail	237,490	4,596	450	2,520	18,438	117,353	94,133	حائل
North.Bord.	105,284	3,801	791	3,211	8,117	42,590	46,774	الحدود الشمالية
Jazan	533,605	4,372	1,556	14,688	56,209	239,263	217,517	جازان
Najran	190,334	6,743	1,377	5,389	20,055	91,361	65,409	نجران
AL - Baha	168,925	6,171	505	4,163	8,928	81,557	67,601	الباحة
AL - Jouf	150,327	11,874	5,783	2,366	19,908	47,529	62,867	الجوف
Total	8,405,967	223,803	103,088	207,235	850,169	3,630,739	3,390,933	الجملة

Source : Labour Force Survey - General Authority for Statistics.

المصدر: مسح القوى العاملة - الهيئة العامة للإحصاء.

Saudis Males Population out of The Labour Force (15 Years and above) by Administrative Area

السكان السعوديون الذكور خارج قوة العمل (15 سنة فأكثر) حسب المنطقة الإدارية

Table 14-62

جدول 14-62

Administrative Area	الجملة Total	أخرى Others	عدم الرغبة في العمل Unwillingness to work	العجز أو الإعاقة أو أسباب صحية Disability or handicap or health reasons	متقاعد أو متقاعد بالسن Retired or Over age	أنشطة منزلية Housekeeping	ملتحق بالدراسة أو برنامج تدريبي In school or training	المنطقة الإدارية
Riyadh	601,225	14,954	7,649	21,919	169,394	0	387,309	الرياض
Makkah	562,251	17,587	6,484	32,949	167,434	0	337,797	مكة المكرمة
Madinah	192,223	8,243	3,955	9,725	56,316	0	113,984	المنطقة المنورة
Qassim	119,692	7,427	2,838	4,319	16,863	0	88,245	القصيم
Easte. Prov.	366,555	4,583	1,184	15,830	97,105	0	247,853	المنطقة الشرقية
Asir	239,750	9,763	3,516	12,570	58,476	0	155,425	عسير
Tabuk	71,783	2,945	612	3,511	10,576	0	54,139	تبوك
Hail	69,171	1,837	106	1,926	18,076	0	47,226	حائل
North.Bord.	30,675	832	144	1,641	6,143	0	21,915	الحدود الشمالية
Jazan	163,527	3,363	1,287	9,520	42,270	0	107,087	جازان
Najran	58,069	2,889	159	2,201	17,927	0	34,893	نجران
AL - Baha	42,934	1,363	378	1,492	6,944	0	32,757	الباحة
AL - Jouf	53,620	6,521	834	1,836	14,524	0	29,905	الجوف
Total	2,571,475	82,307	29,146	119,439	682,048	0	1,658,535	الجملة

Source : Labour Force Survey - General Authority for Statistics.

المصدر: مسح القوى العاملة - الهيئة العامة للإحصاء.

Population out of The Labour Force (15 Years and above) by Age Group

السكان خارج قوة العمل (١٥ سنة فأكثر) حسب فئات العمر

Table 15-62

جسول ١٥-٦٢

الجملة Total	أخرى Others	عدم الرغبة في العمل Unwillingness to work	المعجز أو الإعاقة أو اسباب صحية Disability or handicap or health reasons	متقاعد او متقدم بالسن Retired or Over age	أنشطة منزلية Housekeeping	ملتحق بالدراسة أو برنامج تدريبي In school or training	فئات العمر Age Group
2,470,669	22,399	9,007	16,681	0	85,969	2,336,613	19-15
1,690,783	64,305	20,850	23,674	0	328,311	1,253,643	24-20
947,997	81,090	27,925	26,621	0	618,950	193,411	29-25
830,763	56,720	28,876	24,945	538	688,343	31,341	34-30
764,528	45,864	22,223	19,825	3,975	666,180	6,461	39-35
686,272	20,300	21,739	16,860	14,076	611,733	1,564	44-40
595,256	12,173	11,862	13,146	41,532	515,992	551	49-45
533,417	4,018	7,813	14,007	121,482	386,043	54	54-50
442,305	3,123	3,204	11,428	137,951	286,599	0	59-55
421,889	1,047	3,271	9,495	207,194	200,882	0	64-60
771,205	1,564	2,445	70,171	388,635	308,390	0	65+
10,155,084	312,603	159,215	246,853	915,383	4,697,392	3,823,638	Total

Source : Labour Force Survey - General Authority for Statistics.

المصدر: مسح القوى العاملة - الهيئة العامة للإحصاء.

Males Population out of The Labour Force (15 Years and above) by Age Group

السكان الذكور خارج قوة العمل (١٥ سنة فأكثر)

حسب فئات العمر

Table 16-62

جدول ١٦-٦٢

الجملة Total	أخرى Others	عدم الرغبة في العمل Unwillingness to work	المعجز أو الإعاقة أو اسباب صحية Disability or handicap or health reasons	متقاعد او متقدم بالسن Retired or Over age	أنشطة منزلية Housekeeping	ملتحق بالدراسة أو برنامج تدريبي In school or training	فئات العمر Age Group
1,155,086	12,168	2,781	7,001	0	0	1,133,136	19-15
651,124	24,502	4,440	12,580	0	0	609,602	24-20
137,105	26,583	4,227	15,032	0	0	91,263	29-25
52,761	16,918	5,049	19,356	398	0	11,040	34-30
34,982	12,294	4,323	14,548	2,965	0	852	39-35
31,472	6,267	4,167	11,379	8,708	0	951	44-40
47,073	3,726	1,485	9,862	32,000	0	0	49-45
109,364	3,019	3,270	8,886	94,189	0	0	54-50
122,905	1,774	1,182	7,685	112,264	0	0	59-55
174,014	664	1,822	5,215	166,313	0	0	64-60
332,993	931	1,327	27,329	303,406	0	0	65+
2,848,879	108,846	34,073	138,873	720,243	0	1,846,844	Total الجملة

Source : Labour Force Survey - General Authority for Statistics.

المصدر: مسح القوى العاملة - الهيئة العامة للإحصاء.

Saudis Population out of The Labour Force (15 Years and above) by Age Group

السكان السعوديون خارج قوة العمل (١٥ سنة فأكثر)

حسب فئات العمر

Table 17-62

جدول ١٧-٦٢

الجملة Total	أخرى Others	عدم الرغبة في العمل Unwillingness to work	المعجز أو الإعاقة أو اسباب صحية Disability or health handicap or health reasons	متقاعد او متقدم بالسن Retired or Over age	أنشطة منزلية Housekeeping	ملتحق بالدراسة او برنامج تدريبي In school or training	فئات العمر Age Group
2,077,442	11,551	6,345	13,460	0	50,322	1,995,764	19-15
1,500,168	51,290	15,077	20,716	0	236,942	1,176,143	24-20
783,922	67,359	20,824	24,957	0	488,369	182,413	29-25
626,868	44,682	18,323	23,618	538	510,462	29,245	34-30
528,836	27,372	13,488	17,601	3,975	461,201	5,199	39-35
486,769	9,272	10,353	14,378	14,076	437,126	1,564	44-40
467,360	7,829	5,693	9,549	39,588	404,150	551	49-45
469,310	1,654	5,956	10,875	115,900	334,871	54	54-50
392,422	1,250	3,156	8,206	129,903	249,907	0	59-55
375,007	415	1,693	6,857	189,846	176,196	0	64-60
697,863	1,129	2,180	57,018	356,343	281,193	0	65+
8,405,967	223,803	103,088	207,235	850,169	3,630,739	3,390,933	Total

Source : Labour Force Survey - General Authority for Statistics.

المصدر: مسح القوى العاملة - الهيئة العامة للإحصاء.

Saudis Males Population out of The Labour Force (15 Years and above) by Age Group

السكان السعوديون الذكور خارج قوة العمل (١٥ سنة فأكثر) حسب فئات العمر

Table 18-62

جسول ١٨-٦٢

الجملة Total	أخرى Others	عدم الرغبة في العمل Unwillingness to work	المعجز أو الإعاقة أو اسباب صحية Disability or health reasons	متقاعد او متقدم بالسن Retired or Over age	أنشطة منزلية Housekeeping	ملتحق بالدراسة او برنامج تدريبي In school or training	فئات العمر Age Group
999,917	5,253	2,129	6,037	0	0	986,498	19-15
608,954	20,572	3,682	11,318	0	0	573,382	24-20
130,550	24,917	4,057	14,515	0	0	87,061	29-25
47,863	14,784	4,031	18,859	398	0	9,791	34-30
30,100	8,337	4,274	13,672	2,965	0	852	39-35
27,859	3,600	4,167	10,433	8,708	0	951	44-40
43,427	2,224	1,485	7,718	32,000	0	0	49-45
103,268	974	2,355	7,216	92,723	0	0	54-50
114,685	618	1,182	5,987	106,898	0	0	59-55
161,202	313	722	4,116	156,051	0	0	64-60
303,650	715	1,062	19,568	282,305	0	0	65+
2,571,475	82,307	29,146	119,439	682,048	0	1,658,535	Total الجملة

Source : Labour Force Survey - General Authority for Statistics.

المصدر: مسح القوى العاملة - الهيئة العامة للإحصاء.

Population out of The Labour Force (15 Years and above) by Education Status

السكان خارج قوة العمل (١٥ سنة فأكثر) حسب الحالة التعليمية

Table 19-62

جدول ١٩-٦٢

Education Status	الجملة	أخرى	عدم الرغبة في العمل Unwillingness to work	المعجز أو الإعاقة أو أسباب صحية Disability or health reasons	متقاعد أو متقدم بالسن Retired or Over age	أنشطة منزلية Housekeeping	ملتحق بالدراسة أو برنامج تدريبي In school or training	الحالة التعليمية
Illiterate	475,968	5,824	2,153	74,288	104,960	288,743	0	أمي
Read & Write	1,011,522	12,517	7,102	60,422	161,370	768,510	1,601	يفقرأ ويكتب
Primary	1,378,248	22,435	14,109	36,993	184,271	745,650	374,790	الإبتدائية
Intermediate	2,661,679	34,703	20,758	35,477	142,319	893,162	1,535,260	المتوسطة
Secondary or Equivalent	3,570,927	89,930	48,445	30,133	139,365	1,487,791	1,775,263	الثانوية أو مايعادلها
Diploma	198,249	13,223	1,799	2,516	50,005	90,177	40,529	دبلوم دون الجامعة
Bachelor Degree	813,579	127,671	63,186	6,741	116,291	408,474	91,216	بكالوريوس أو ليسانس
Higher Diploma / Master Degree	34,991	2,988	1,158	0	10,981	14,885	4,979	دبلوم عالي / ماجستير
Doctorate	9,921	3,312	505	283	5,821	0	0	دكتوراه
Total	10,155,084	312,603	159,215	246,853	915,383	4,697,392	3,823,638	الجملة

Source : Labour Force Survey - General Authority for Statistics .

المصدر: مسح القوى العاملة - الهيئة العامة للإحصاء .

Males Population out of The Labour Force (15 Years and above) by Education Status

السكان المذكور خارج قوة العمل (١٥ سنة فأكثر)

حسب الحالة التعليمية

Table 20-62

جنول ٢٠١٦

Education Status	الجملة	أخرى	عدم الرغبة في العمل Unwillingness to work	العجز أو الإعاقة أو اسباب صحية Disability or health reasons	متقاعد أو متقدم بالسن Retired or Over age	أنشطة منزلية Housekeeping	ملتحق بالدراسة أو برنامج تدريبي In school or training	الحالة التعليمية
Illiterate	83,122	3,872	1,552	28,083	49,615	0	0	أبى
Read & Write	161,260	6,731	1,883	30,495	121,388	0	763	يفراً ويكتب
Primary	397,221	12,965	5,103	25,334	165,710	0	188,109	الإبتدائية
Intermediate	946,692	18,930	8,614	25,600	133,943	0	759,605	المتوسطة
Secondary or Equivalent	1,034,490	40,286	12,560	22,221	124,359	0	835,064	الثانوية أو مايعادلها
Diploma	66,132	8,976	679	2,176	33,297	0	21,004	دبلوم دون الجامعة
Bachelor Degree	141,942	16,288	3,682	4,681	76,448	0	40,843	بكالوريوس أو ليسانس
Higher Diploma / Master Degree	11,766	266	0	0	10,044	0	1,456	دبلوم عالي / ماجستير
Doctorate	6,254	532	0	283	5,439	0	0	دكتوراه
Total	2,848,879	108,846	34,073	138,873	720,243	0	1,846,844	الجملة

Source : Labour Force Survey - General Authority for Statistics.

المصدر: مسح القوى العاملة - الهيئة العامة للإحصاء.

Saudis Population out of The Labour Force (15 Years and above) by Education Status

السكان السعوديون خارج قوة العمل (١٥ سنة فأكثر)

حسب الحالة التعليمية

Table 21-62

جول ٢٠١٦

Education Status	الجملة Total	أخرى Others	عدم الرغبة في العمل Unwillingness to work	العجز أو الإعاقة أو اسباب صحية Disability or health reasons	متقاعد أو متقدم بالسن Retired or Over age	أنشطة منزلية Housekeeping	ملتحق بالدراسة أو برنامج تدريبي In school or training	الحالة التعليمية
Illiterate	423,707	3,306	1,790	63,919	94,080	260,612	0	أبى
Read & Write	820,318	3,514	5,260	46,969	144,697	619,001	877	يفراً ويكتب
Primary	1,149,078	14,472	12,513	33,518	177,789	608,378	302,408	الإبتدائية
Intermediate	2,200,208	26,572	14,904	29,944	136,136	686,506	1,306,146	المتوسطة
Secondary or Equivalent	3,078,157	73,435	40,142	25,987	128,075	1,157,871	1,652,647	الثانوية أو مايعادلها
Diploma	146,803	10,810	1,145	2,238	48,546	44,112	39,952	دبلوم دون الجامعة
Bachelor Degree	560,150	89,928	26,937	4,377	104,337	249,944	84,627	بكالوريوس أو ليسانس
Higher Diploma / Master Degree	21,590	1,621	397	0	10,981	4,315	4,276	دبلوم عالي / ماجستير
Doctorate	5,956	145	0	283	5,528	0	0	دكتوراه
Total	8,405,967	223,803	103,088	207,235	850,169	3,630,739	3,390,933	الجملة

Source : Labour Force Survey - General Authority for Statistics.

المصدر: مسح القوى العاملة - الهيئة العامة للإحصاء.

Saudis Males Population out of The Labour Force (15 Years and above) by Education Status

السكان السعوديون الذكور خارج قوة العمل (١٥ سنة فأكثر) حسب الحالة التعليمية

Table 22-62

جدول ٢٢-٦٢

Education Status	الجملة Total	أخرى Others	عدم الرغبة في العمل Unwillingness to work	العجز أو الإعاقة أو اسباب صحية Disability or handicap or health reasons	متقاعد أو متقدم بالسن Retired or Over age	أنشطة منزلية Housekeeping	ملتحق بالدراسة أو برنامج تدريبي In school or training	الحالة التعليمية
Illiterate	73,778	2,695	1,552	24,940	44,591	0	0	أبى
Read & Write	137,339	2,316	821	23,146	110,545	0	511	يفراً ويكتب
Primary	355,081	8,978	4,630	23,421	162,268	0	155,784	الإبتدائية
Intermediate	832,844	14,255	6,724	23,103	129,136	0	659,626	المتوسطة
Secondary or Equivalent	965,564	35,079	11,810	19,280	117,353	0	782,042	الثانوية أو مايعادلها
Diploma	62,682	7,587	488	2,126	32,054	0	20,427	دبلوم دون الجامعة
Bachelor Degree	127,402	11,131	3,121	3,140	70,911	0	39,099	بكالوريوس أو ليسانس
Higher Diploma / Master Degree	11,356	266	0	0	10,044	0	1,046	دبلوم عالي / ماجستير
Doctorate	5,429	0	0	283	5,146	0	0	دكتوراه
Total	2,571,475	82,307	29,146	119,439	682,048	0	1,658,535	الجملة

Source : Labour Force Survey - General Authority for Statistics .

المصدر: مسح القوى العاملة - الهيئة العامة للإحصاء .

القوى العاملة الربع الثاني 2016
Labour Force 2016 Second Quarter

الهيئة العامة للإحصاء
General Authority for Statistics

Population out of The Labour Force (15 Years and above) by Marital Status

Table 23-62

جدول ٢٣-٦٢

السكان خارج قوة العمل (١٥ سنة فأكثر) حسب الحالة الزوجية

Marital Status	الجملة	أخرى	عدم الرغبة في العمل Unwillingness to work	العجز أو الإعاقة أو أسباب صحية Disability or handicap or health reasons	متقاعد أو متقدم بالسن Retired or Over age	أنشطة منزلية Housekeeping	ملتحق بالدراسة أو برنامج تدريبي In school or training	الحالة الزوجية
Never Married	4,297,616	153,468	48,703	113,892	6,699	372,396	3,602,458	لم يتزوج أبداً
Married	5,221,299	141,077	103,973	76,530	794,653	3,894,991	210,075	متزوج
Divorced	150,134	12,367	3,761	7,641	16,333	99,647	10,385	مطلق
Widowed	486,035	5,691	2,778	48,790	97,698	330,358	720	أرمل
Total	10,155,084	312,603	159,215	246,853	915,383	4,697,392	3,823,638	الجملة

Source : Labour Force Survey - General Authority for Statistics .

المصدر: مسح القوى العاملة - الهيئة العامة للإحصاء.

القوى العاملة الربع الثاني 2016
Labour Force 2016 Second Quarter

الهيئة العامة للإحصاء
General Authority for Statistics

Males Population out of The Labour Force (15 Years and above) by Marital Status

السكان الذكور خارج قوة العمل (15 سنة فأكثر)

حسب الحالة الزوجية

Table 24-62

جويل ٢٠٢٤

Marital Status	الجملة	أخرى	عدم الرغبة في العمل Unwillingness to work	العجز أو الإعاقة أو أسباب صحية Disability or handicap or health reasons	متقاعد أو متقدم بالسن Retired or Over age	أنشطة منزلية Housekeeping	ملتحق بالدراسة أو برنامج تدريبي In school or training	الحالة الزوجية
Never Married	1,983,735	80,363	18,479	66,574	4,434	0	1,813,885	لم يتزوج أبداً
Married	825,253	26,677	14,879	62,957	688,678	0	32,062	متزوج
Divorced	15,407	1,130	387	4,539	8,454	0	897	مطلق
Widowed	24,484	676	328	4,803	18,677	0	0	أرمل
Total	2,848,879	108,846	34,073	138,873	720,243	0	1,846,844	الجملة

Source : Labour Force Survey - General Authority for Statistics.

المصدر: مسح القوى العاملة - الهيئة العامة للإحصاء.

القوى العاملة الربع الثاني 2016
Labour Force 2016 Second Quarter

الهيئة العامة للإحصاء
General Authority for Statistics

Saudis Population out of The Labour Force (15 Years and above) by Marital Status

السكان السعوديون خارج قوة العمل (١٥ سنة فأكثر)

حسب الحالة الزوجية

Table 25-62

جداول ٢٥-٦٢

Marital Status	الجملة	أخرى	عدم الرغبة في العمل Unwillingness to work	العجز أو الإعاقة أو أسباب صحية Disability or handicap or health reasons	متقاعد أو متقدم بالسن Retired or Over age	أنشطة منزلية Housekeeping	ملتحق بالدراسة أو برنامج تدريبي In school or training	الحالة الزوجية
Never Married	3,757,883	125,981	39,522	102,929	6,604	299,507	3,183,340	لم يتزوج أبداً
Married	4,098,129	83,052	58,885	58,197	745,814	2,955,693	196,488	متزوج
Divorced	134,656	10,740	2,720	7,132	15,955	87,724	10,385	مطلق
Widowed	415,299	4,030	1,961	38,977	81,796	287,815	720	أرمل
Total	8,405,967	223,803	103,088	207,235	850,169	3,630,739	3,390,933	الجملة

Source : Labour Force Survey - General Authority for Statistics.

المصدر: مسح القوى العاملة - الهيئة العامة للإحصاء.

القوى العاملة الربع الثاني 2016
Labour Force 2016 Second Quarter

الهيئة العامة للإحصاء
General Authority for Statistics

Saudis Males Population Out of The Labour Force (15 Years and Above) By Marital Status

السكان السعوديون الذكور خارج قوة العمل (١٥ سنة فأكثر) حسب الحالة الزوجية

Table 26-62

جويل ٢٠١٦

Marital Status	الجملة	أخرى	عدم الرغبة في العمل Unwillingness to work	العجز أو الإعاقة أو أسباب صحية Disability or handicap or health reasons	متقاعد أو متقدم بالسن Retired or Over age	أنشطة منزلية Housekeeping	ملتحق بالدراسة أو برنامج تدريبي In school or training	الحالة الزوجية
Never Married	1,776,865	64,661	16,435	63,305	4,434	0	1,628,030	لم يتزوج أبداً
Married	760,400	15,840	12,261	48,692	653,999	0	29,608	متزوج
Divorced	15,088	1,130	387	4,220	8,454	0	897	مطلق
Widowed	19,122	676	63	3,222	15,161	0	0	أرمل
Total	2,571,475	82,307	29,146	119,439	682,048	0	1,658,535	الجملة

Source : Labour Force Survey - General Authority for Statistics .

المصدر: مسح القوى العاملة - الهيئة العامة للإحصاء .

Employed persons (15 Years and above) by Administrative Area and Main Occupation Groups

المشغولون (١٥ سنة فأكثر) حسب المنطقة الإدارية والمجموعات الرئيسية للمهنة

Table 27-62

جداول ٢٧-٦٢

Administrative Area	الجملة	المهن الهندسية الإسامية المساعدة	مهن العمليات الصناعية والكيميائية والصناعات الغذائية	مهن الزراعة وتربية الحيوان والطيور والصيد	مهن الخدمات	مهن البيع	المهن الكتابية	الفنيون في المجالات العلمية والفنية والأسياسية	الاختصاصيون في المجالات العلمية والفنية والأسياسية	المشرفون والمديرون ومندوبو الأعمال	المناطق الإدارية
Total	الجملة	المهن الهندسية الإسامية المساعدة	مهن العمليات الصناعية والكيميائية والصناعات الغذائية	مهن الزراعة وتربية الحيوان والطيور والصيد	مهن الخدمات	مهن البيع	المهن الكتابية	الفنيون في المجالات العلمية والفنية والأسياسية	الاختصاصيون في المجالات العلمية والفنية والأسياسية	المشرفون والمديرون ومندوبو الأعمال	المناطق الإدارية
Riyadh	3,219,947	768,461	64,220	148,530	787,418	248,875	312,092	294,298	432,890	163,163	الرياض
Makkah	3,055,626	704,515	102,305	91,146	759,916	302,401	234,441	342,650	373,453	144,799	مكة المكرمة
Madinah	662,626	150,632	24,123	27,119	151,620	85,082	49,538	86,249	66,458	21,805	المدينة المنورة
Qassim	539,611	119,843	10,725	34,100	118,494	54,464	57,733	72,264	53,445	18,543	القصيم
East. Prov.	1,940,529	457,355	54,942	50,283	448,548	197,229	165,786	240,731	217,751	107,904	الشرقية
Asir	649,034	127,999	15,065	42,313	217,601	59,159	37,801	78,401	48,310	22,385	عسير
Tabuk	295,307	54,482	4,113	18,404	107,924	21,884	21,720	36,615	22,837	7,328	تبوك
Hail	229,228	42,014	2,988	19,804	62,705	22,141	24,287	28,267	19,507	7,515	حائل
North.Bord.	119,936	28,204	2,784	5,825	34,898	6,968	11,836	17,357	8,868	3,196	الحدود الشمالية
Jazan	476,626	86,762	8,080	23,875	176,605	43,789	35,208	62,063	34,397	5,847	جازان
Najran	173,828	34,881	2,993	7,811	52,498	20,152	16,680	21,457	11,525	5,831	نجران
AL - Baha	161,152	28,355	1,264	10,900	46,267	15,713	14,377	26,330	12,323	5,623	الباحة
AL - Jouf	162,665	23,914	4,737	8,712	48,060	24,438	14,266	21,850	12,229	4,459	الجوف
Total	11,686,115	2,627,417	298,339	488,822	3,012,554	1,102,295	995,765	1,328,532	1,313,993	518,398	الاجممع

Source : Labour Force Survey - General Authority for Statistics .

المصدر: مسح القوى العاملة - الهيئة العامة للإحصاء.

Males Employed persons (15 Years and above) by Administrative Area and Main Occupation Groups

Table 28-62

جداول 28-62

Area	الجملة Total	المهن الهندسية الإسامية المساعدة Occupations of Supporting Basic Engineering	مهن العمليات الصناعية والكيميائية والصناعات الغذائية Occupations of Industrial, Chemical Operations and Food Industries	مهن الزراعة وتربية الحيوان والطيور والصيد Occupations of Agriculture, Animal Husbandry & Fishing	مهن الخدمات Occupations of Services	مهن البيع Occupations of Sales	المهن الكتابية Occupations of Clerical	الفنيون في المجالات العلمية والفنية والاسمائية Technicians in Professional, Technical and Humanitarian Fields	الاختصاصيون في المجالات العلمية والفنية والاسمائية Specialists in Professional, Technical and Humanitarian Fields	المشرفون والمديرون ومندوبو الأعمال Lawmakers, Directors and business Managers	المناطق الإدارية
Riyadh	2,691,762	768,201	60,673	148,530	520,180	241,383	246,516	182,067	372,165	152,047	الرياض
Makkah	2,670,014	702,384	97,873	90,746	579,947	289,621	195,882	258,184	320,310	135,067	مكة المكرمة
Madinah	594,976	150,142	23,654	27,119	135,866	84,040	40,117	60,706	52,254	21,078	المدينة المنورة
Qassim	453,032	119,843	10,014	34,100	88,192	54,464	46,819	37,668	44,702	17,230	القصيم
East. Prov.	1,671,896	456,820	53,871	50,283	305,160	192,440	129,207	192,759	188,975	102,381	الشرقية
Asir	574,823	127,999	14,835	42,313	187,324	58,882	30,872	51,838	39,341	21,419	عسير
Tabuk	262,274	54,482	4,113	17,996	97,195	21,591	17,782	25,458	16,907	6,750	تبوك
Hail	194,822	42,014	2,988	19,804	46,381	22,141	20,432	18,348	15,322	7,392	حائل
North.Bord.	99,520	28,173	2,669	5,825	27,254	6,829	9,120	10,038	6,669	2,943	الحدود الشمالية
Jazan	400,089	86,762	8,080	23,875	142,842	43,161	28,718	36,080	25,547	5,024	جازان
Najran	153,056	34,881	2,805	7,811	46,585	19,877	13,810	11,805	9,821	5,661	نجران
AL - Baha	136,459	28,355	1,264	10,900	38,095	15,602	12,099	16,316	8,392	5,436	الباحة
AL - Jouf	135,786	23,914	4,737	8,712	36,914	23,729	11,907	13,269	8,573	4,031	الجوف
Total	10,038,509	2,623,970	287,576	488,014	2,251,935	1,073,760	803,281	914,536	1,108,978	486,459	الجميع

Source : Labour Force Survey - General Authority for Statistics .

المصدر: مسح القوى العاملة - الهيئة العامة للإحصاء .

المشغولون السعوديون (15 سنة فأكثر) حسب المنطقة الإدارية
والجموعات الرئيسية للمهنة

Table 29-62

Area	الجملة Total	المهن الهندسية الإسكانية المساعدة Occupations of Supporting Basic Engineering	مهن العمليات الصناعية والكيميائية والصناعات الغذائية Occupations of Industrial, Chemical Operations and Food Industries	مهن الزراعة والتربية الحيوانية والطوبى والصيد Occupations of Agriculture, Animal Husbandry & Fishing	مهن الخدمات Occupations of Services	مهن البيع Occupations of Sales	المهن الكتابية Occupations of Clerical	الفنيون في المجالات العلمية والفنية والأسياسية Technicians in Professional, Technical and Humanitarian Fields	الاختصاصيون في المجالات العلمية والفنية والأسياسية Specialists in Professional, Technical and Humanitarian Fields	المشرفون والمديرون ومديرو الأعمال Lawmakers, Directors and business Managers	المهنة الإدارية
Riyadh	1,191,006	24,658	8,346	18,589	364,114	35,132	276,392	191,652	170,096	102,027	الرياض
Makkah	1,169,318	43,602	10,471	46,027	357,284	68,360	176,714	233,298	153,109	80,453	مكة المكرمة
Madinah	288,186	16,810	2,087	6,191	85,721	15,767	45,420	72,232	29,783	14,175	المدينة المنورة
Qassim	259,769	6,801	2,740	14,884	53,563	24,830	54,985	59,163	27,122	15,681	القصيم
East. Prov.	822,062	44,135	22,849	11,988	224,825	48,084	140,540	158,373	101,849	69,419	الشرقية
Asir	363,144	3,864	1,046	28,425	161,743	14,614	34,991	67,153	30,967	20,341	عسير
Tabuk	176,689	5,620	439	11,980	83,710	10,432	20,528	29,151	9,019	5,810	تبوك
Hail	120,169	2,313	217	11,286	38,609	3,160	23,281	25,256	9,548	6,499	حائل
North.Bord.	68,492	1,728	269	5,730	23,515	2,291	11,560	15,470	5,077	2,852	الحدود الشمالية
Jazan	283,125	13,799	427	16,020	118,196	13,348	32,716	59,319	23,602	5,698	جازان
Najran	89,748	3,955	527	2,922	34,415	4,887	16,031	15,055	7,079	4,877	نجران
AL - Baha	96,876	4,889	183	3,348	25,659	11,552	14,038	24,822	7,443	4,942	الباحة
AL - Jouf	75,034	741	115	1,836	23,775	3,444	13,918	19,390	8,184	3,631	الجوف
Total	5,003,618	172,915	49,716	179,226	1,595,129	255,901	861,114	970,334	582,878	336,405	الجميع

Source : Labour Force Survey - General Authority for Statistics .

المصدر: مسح القوى العاملة - الهيئة العامة للإحصاء .

المشتغلون السعوديون الذكور (15 سنة فأكثر) حسب المنطقة الإدارية والمجموعات الرئيسية للمهنة

Table 30-62

جداول ١٢٣

Administrative Area	الجملة Total	المهن الهندسية الإسامية المساعدة Occupations of Supporting Basic Engineering	مهن العمليات الصناعية والكيميائية والصناعات الغذائية Occupations of Industrial, Chemical Operations and Food Industries	مهن الزراعة والتربية الحيوان والطبوق والصيد Occupations of Agriculture, Animal Husbandry & Fishing	مهن الخدمات Occupations of Services	مهن البيع Occupations of Sales	المهن الكتابية Occupations of Clerical	الفنيون في المجالات العلمية والفنية والأسياسية Technicians in Professional, Technical and Humanitarian Fields	الاختصاصيون في المجالات العلمية والفنية والأسياسية Specialists in Professional, Technical and Humanitarian Fields	المشرفون والمديرون ومندوبو الأعمال Lawmakers, Directors and business Managers	المنطقة الإدارية
Riyadh	952,582	24,398	6,425	18,589	348,041	28,198	213,187	102,668	118,604	92,472	الرياض
Makkah	976,664	42,899	7,228	45,627	345,293	59,974	139,617	156,181	108,692	71,153	مكة المكرمة
Madinah	240,526	16,810	1,876	6,191	83,832	15,519	36,483	47,144	19,223	13,448	المدينة المنورة
Qassim	214,367	6,801	2,029	14,884	52,229	24,830	44,231	33,219	21,776	14,368	القصيم
East. Prov.	697,754	44,135	21,778	11,988	217,831	43,331	104,708	112,211	77,819	63,953	الشرقية
Asir	316,751	3,864	816	28,425	158,598	14,337	28,062	40,590	22,684	19,375	عسير
Tabuk	155,763	5,620	439	11,572	82,265	10,202	16,590	18,287	5,556	5,232	تبوك
Hail	102,687	2,313	217	11,286	37,128	3,160	19,426	15,668	7,113	6,376	حائل
North.Bord.	56,209	1,728	269	5,730	23,059	2,165	8,844	8,658	3,157	2,599	الحدود الشمالية
Jazan	240,155	13,799	427	16,020	115,917	12,837	26,226	33,457	16,597	4,875	جازان
Najran	78,755	3,955	339	2,922	33,872	4,612	13,161	9,357	5,830	4,707	نجران
AL - Baha	81,291	4,889	183	3,348	25,113	11,441	11,760	15,139	4,663	4,755	الباحة
AL - Jouf	59,484	741	115	1,836	22,973	3,047	11,559	10,947	5,063	3,203	الجوف
Total	4,172,988	171,952	42,141	178,418	1,546,151	233,653	673,854	603,526	416,777	306,516	الجميع

Source : Labour Force Survey - General Authority for Statistics .

المصدر: مسح القوى العاملة - الهيئة العامة للإحصاء.

القوى العاملة الربع الثاني 2016

Labour Force 2016 Second Quarter

المشتغلون (15 سنة فأكثر) حسب فئات العمر والمجموعات الوظيفية للمهنة

Table 31-62

الفئات العمرية	المهنة									
	المشرفون والمديرون ومندوبو الأعمال	الاختصاصيون في المجالات العلمية والفنية والانسائية	المهندسون في المجالات العلمية والفنية والانسائية	المهنيين الكتابية	مهن البيع	مهن الخدمات	مهن الزراعة وتربية الحيوان والطيور والصيد	مهن الصناعات والكيميائية والصناعات الغذائية	المهن الهندسية الاساسية المساعدة	الاجمعة
Age Group	Lawmakers, Directors and business Managers	Specialists in Professional, Technical and Humanitarian Fields	Technicians in Professional, Technical and Humanitarian Fields	Occupations of Clerical	Occupations of Sales	Occupations of Services	Occupations of Agriculture, Animal Husbandry & Fishing	Occupations of Industrial, Chemical Operations and Food Industries	Occupations of Supporting Basic Engineering	Total
19-15	0	0	571	4,037	12,618	19,591	746	1,576	9,107	48,246
24-20	5,466	23,194	57,933	73,360	57,724	238,193	15,721	18,462	135,453	625,506
29-25	36,175	169,540	193,070	176,770	114,547	467,471	36,548	32,222	270,872	1,497,215
34-30	74,196	236,164	266,927	210,135	166,048	563,906	52,059	42,194	417,043	2,028,672
39-35	85,340	255,355	287,545	187,316	197,051	611,528	84,648	59,392	547,315	2,315,490
44-40	101,827	218,894	241,698	131,828	184,180	511,519	80,911	45,887	484,849	2,001,593
49-45	78,002	186,022	146,007	97,223	149,617	336,250	59,970	48,140	335,026	1,436,257
54-50	59,491	110,864	89,847	65,431	98,949	144,722	57,859	28,298	234,730	890,191
59-55	45,116	74,681	33,454	42,580	66,459	80,469	42,033	11,858	116,874	513,524
64-60	20,496	29,498	9,716	5,155	32,319	23,010	22,389	7,710	54,173	204,466
65+	12,289	9,781	1,764	1,930	22,783	15,895	35,938	2,600	21,975	124,955
الاجمعة	518,398	1,313,993	1,328,532	995,765	3,012,554	488,822	298,339	2,627,417	11,686,115	

Source : Labour Force Survey - General Authority for Statistics.

المصدر: مسح القوى العاملة - الهيئة العامة للإحصاء.

Males Employed persons (15 Years and above) by Age Group and Main Occupation Groups

Table 32-62

الفئات العمرية	الوظائف الرئيسية للمهنة										
	المشرفون والمديرون ومندوبو الأعمال	الاختصاصيون في المجالات العلمية والفنية والانسائية	المشرفون في المجالات العلمية والفنية والانسائية	المهنيون في المجالات العلمية والفنية والانسائية	المهنيون الكتابية	مهن البيع	مهن الخدمات	مهن الزراعة وتربية الحيوان والطيور والصيد	مهن الصناعات الكيميائية والصناعات الغذائية	مهن الصناعات الصناعية والكيميائية	المهن الهندسية الاساسية المساعدة
19-15	0	0	571	2,957	11,141	14,814	746	1,342	9,056	40,627	19-15
24-20	4,293	14,772	32,893	57,647	53,885	190,184	15,721	16,344	135,175	520,914	24-20
29-25	33,483	126,282	136,000	146,482	109,210	375,783	36,548	30,358	270,586	1,264,732	29-25
34-30	68,099	189,450	181,369	162,421	160,479	413,388	51,593	40,651	416,516	1,683,966	34-30
39-35	79,227	211,579	179,141	139,783	192,724	429,445	84,600	58,224	546,962	1,921,685	39-35
44-40	94,347	191,504	160,474	106,174	180,962	345,780	80,911	44,681	483,479	1,688,312	44-40
49-45	71,748	162,479	107,865	80,779	148,309	262,857	59,970	46,960	334,492	1,275,459	49-45
54-50	58,455	102,479	75,791	60,024	97,880	117,244	57,859	27,830	234,730	832,292	54-50
59-55	44,421	71,988	29,622	39,929	64,884	66,973	41,818	11,696	116,826	488,157	59-55
64-60	20,097	28,723	9,046	5,155	32,319	21,068	22,389	6,890	54,173	199,860	64-60
65+	12,289	9,722	1,764	1,930	21,967	14,399	35,859	2,600	21,975	122,505	65+
الاجممع	486,459	1,108,978	914,536	803,281	1,073,760	2,251,935	488,014	287,576	2,623,970	10,038,509	الاجممع

Source : Labour Force Survey - General Authority for Statistics.

المصدر: مسح القوى العاملة - الهيئة العامة للإحصاء.

Saudis Employed persons (15 Years and above) by Age Group and Main Occupation Groups

المشتغلون السعوديون (١٥ سنة فأكثر) حسب فئات العمر والمجموعات الرئيسية للمهنة

Table 33-62

حزيران ٢٠١٦

الفئة الجملة	المهن الهندسية الاساسية المساعدة		مهن الصناعات والكيميائية والصناعات الغذائية		مهن الزراعة وتربية الحيوان والطوب والصيد		مهن الخدمات		مهن البيع		المهن الكتابية		الفتيون في المجالات العلمية والفنية والانسانية		الاخصائيون في المجالات العلمية والفنية والانسانية		المشرون والمديرون ومندوبو الاعمال		فئات العمر Age Group
	Occupations of Supporting Basic Engineering	Occupations of Industrial, Chemical Operations and Food Industries	Occupations of Agriculture, Animal Husbandry & Fishing	Occupations of Services	Occupations of Sales	Occupations of Clerical	Technicians in Professional, Technical and Humanitarian Fields	Specialists in Professional, Technical and Humanitarian Fields	Lawmakers, Directors and Business Managers										
19,598	1,329	780	0	9,114	4,589	3,215	571	0	0	19-15									
324,468	10,653	8,184	3,555	150,077	18,831	67,144	41,050	19,508	5,466	24-20									
859,091	23,070	11,916	9,372	296,091	38,366	161,023	162,972	127,858	28,423	29-25									
966,660	28,430	8,338	12,051	310,627	37,306	187,355	199,329	130,692	52,532	34-30									
903,055	29,805	5,840	11,215	292,262	31,210	164,048	207,053	104,651	56,971	39-35									
720,720	21,358	4,771	13,506	230,495	25,742	110,649	172,300	79,872	62,027	44-40									
555,819	19,744	4,036	20,982	182,290	24,694	79,795	105,783	63,596	54,899	49-45									
329,814	17,000	4,090	28,207	72,943	25,147	52,289	59,390	35,143	35,605	54-50									
200,990	12,577	983	28,784	38,440	23,057	32,888	20,348	18,013	25,900	59-55									
57,987	4,971	420	17,694	6,666	13,003	2,070	1,344	3,019	8,800	64-60									
65,416	3,978	358	33,860	6,124	13,956	638	194	526	5,782	65+									
5,003,618	172,915	49,716	179,226	1,595,129	255,901	861,114	970,334	582,878	336,405	الجميع									

Source : Labour Force Survey - General Authority for Statistics.

المصدر: مسح القوى العاملة - الهيئة العامة للإحصاء.

Saudis Males Employed persons (15 Years and above) by Age Group and Main Occupation Groups

Table 34-62

الفئات العمرية	حسب فئات العمر والمجموعات الرئيسية للمهنة										
	المشرفون والمديرون ومندوبو الاعمال	الاخصاصيون في المجالات العلمية والفنية والانسائية	المختصون في المجالات العلمية والفنية والانسائية	المهنيون في المجالات العلمية والفنية والانسائية	المهنيون الكتابية	مهن البيع	مهن الخدمات	مهن الزراعة وتربية الحيوان والطيور والصيد	مهن الصناعات والكيميائية والصناعات الغذائية	المهن الهندسية الاساسية المساعدة	الاجممع
19-15	0	0	0	571	2,135	3,484	8,004	0	546	1,329	16,069
24-20	4,293	11,975	27,193	27,193	52,141	15,526	147,325	3,555	6,066	10,375	278,449
29-25	25,731	88,500	113,423	113,423	132,092	34,003	292,310	9,372	10,236	22,810	728,477
34-30	46,435	89,473	121,568	121,568	140,200	32,240	301,492	11,585	7,110	28,430	778,533
39-35	51,290	71,340	106,224	106,224	117,859	27,388	286,011	11,167	4,991	29,805	706,075
44-40	55,394	60,822	98,148	98,148	85,469	23,511	219,429	13,506	4,086	20,933	581,298
49-45	49,190	46,768	70,041	70,041	64,131	24,291	176,708	20,982	3,615	19,744	475,470
54-50	34,569	28,909	47,640	47,640	46,882	24,078	68,434	28,207	3,860	17,000	299,579
59-55	25,431	16,220	17,540	17,540	30,237	22,173	33,972	28,569	853	12,577	187,572
64-60	8,401	2,244	984	984	2,070	13,003	6,666	17,694	420	4,971	56,453
65+	5,782	526	194	194	638	13,956	5,800	33,781	358	3,978	65,013
الاجممع	306,516	416,777	603,526	603,526	673,854	233,653	1,546,151	178,418	42,141	171,952	4,172,988

Source : Labour Force Survey - General Authority for Statistics.

المصدر: مسح القوى العاملة - الهيئة العامة للإحصاء.



القوى العاملة الربع الثاني 2016

Labour Force 2016 Second Quarter

الهيئة العامة للإحصاء
General Authority for Statistics



المسوح

القوى العاملة 2016 الربع الثاني

Employed persons (15 Years and above) by Education Status and Main Occupation Groups

المشتغلون (15 سنة فأكثر) حسب الحالة التعليمية والجموعات

الرئيسية للمهنة

Table 35-62

حزيران ٢٠١٦

Education Status	الجملة Total	المهن الهندسية الإسامية المساعدة المساعدة Occupations of Supporting Basic Engineering	مهن العمليات الصناعية والكيميائية والصناعات الغذائية Occupations of Industrial, Chemical Operations and Food Industries	مهن الزراعة وربية الحيوان والطيور والصيد Occupations of Agriculture, Animal Husbandry & Fishing	مهن الخدمات Occupations of Services	مهن البيع Occupations of Sales	المهن الكتابية Occupations of Clerical	الفنيون في المجالات العلمية والفنية والانسائية Technicians in Professional, Technical and Humanitarian Fields	الاختصاصيون في المجالات العلمية والفنية والانسائية Specialists in Professional, Technical and Humanitarian Fields	المشروعون والمديرون ومندوبو الاعمال Lawmakers, Directors and business Managers	الحالة التعليمية
Illiterate	102,732	33,206	2,013	22,760	39,074	5,679	0	0	0	0	أمي
Read & Write	987,320	434,463	34,665	149,265	294,774	70,022	1,542	0	0	2,589	يقرأ ويكتب
Primary	1,560,125	660,862	71,880	158,662	478,275	159,401	19,935	0	0	11,110	الإبتدائية
Intermediate	2,180,524	855,450	84,686	99,685	722,837	302,691	86,299	0	0	28,876	المتوسطة
Secondary or Equivalent	3,012,184	520,611	78,611	49,481	1,229,605	387,923	479,716	165,447	0	100,790	الثانوية أو مايعادلها
Diploma	860,404	82,820	13,668	5,607	89,020	58,226	149,081	405,031	0	56,951	دبلوم دون الجامعة
Bachelor Degree	2,687,791	39,198	12,816	3,362	151,187	112,648	255,220	737,973	1,109,481	265,906	بكالوريوس أو ليسانس
Higher Diploma/ Master Degree	191,717	807	0	0	7,782	5,079	3,892	19,625	109,599	44,933	دبلوم عالي / ماجستير
Doctorate	103,318	0	0	0	0	626	80	456	94,913	7,243	دكتوراه
Total	11,686,115	2,627,417	298,339	488,822	3,012,554	1,102,295	995,765	1,328,532	1,313,993	518,398	المجموع

Source : Labour Force Survey - General Authority for Statistics.

المصدر: مسح القوى العاملة - الهيئة العامة للإحصاء.

Males Employed persons (15 Years and above) by Education Status and Main Occupation Groups

المشتغلون الذكور (١٥ سنة فأكثر) حسب الحالة التعليمية

والمجموعات الرئيسية للمهنة

Table 36-62

حزيران ٢٠١٦

Education Status	الجملة Total	المهن الهندسية الاساسية المساعدة Occupations of Supporting Basic Engineering	مهن العمليات الصناعية والكيميائية والصناعات الغذائية Occupations of Industrial, Chemical Operations and Food Industries	مهن الزراعة ووربية الحيوان والطيور والصيد Occupations of Agriculture, Animal Husbandry & Fishing	مهن الخدمات Occupations of Services	مهن البيع Occupations of Sales	المهن الكتابية Occupations of Clerical	الفنيون في المجالات العلمية والفنية والانسانية Technicians in Professional, Technical and Humanitarian Fields	الاختصاصيون في المجالات العلمية والفنية والانسانية Specialists in Professional, Technical and Humanitarian Fields	المشروعون والمديرون ومسئولو الاعمال Lawmakers, Directors and business Managers	الحالة التعليمية	
Illiterate	80,247	33,206	2,013	22,692	17,775	4,561	0	0	0	0	0	أبي
Read & Write	827,633	434,038	34,020	149,186	137,827	68,431	1,542	0	0	2,589	يقراً ويكتب	
Primary	1,359,987	660,632	71,642	158,662	282,804	156,697	18,872	0	0	10,678	الإبتدائية	
Intermediate	1,907,731	854,244	82,016	99,090	469,726	296,989	78,236	0	0	27,430	المتوسطة	
Secondary or Equivalent	2,805,019	519,520	72,492	49,415	1,108,475	375,752	421,650	159,595	0	98,120	الثانوية أو مايعادلها	
Diploma	712,302	82,325	12,892	5,607	83,855	56,691	113,711	303,091	0	54,130	دبلوم دون الجامعة	
Bachelor Degree	2,089,775	39,198	12,501	3,362	143,691	109,218	165,875	435,027	935,606	245,297	بكالوريوس أو ليسانس	
Higher Diploma/ Master Degree	166,158	807	0	0	7,782	4,795	3,315	16,367	92,120	40,972	دبلوم عالي / ماجستير	
Doctorate	89,657	0	0	0	0	626	80	456	81,252	7,243	دكتوراه	
Total	10,038,509	2,623,970	287,576	488,014	2,251,935	1,073,760	803,281	914,536	1,108,978	486,459	المجموع	

Source : Labour Force Survey - General Authority for Statistics.

المصدر: مسح القوى العاملة - الهيئة العامة للإحصاء.

Saudis Employed persons (15 Years and above) by Education Status and Main Occupation Groups

المشتغلون السعوديون (١٥ سنة فأكثر) حسب الحالة التعليمية

والمجموعات الرئيسية للمهنة

Table 37-62

جويل ٢٠١٦

Education Status	الجملة Total	المهن الهندسية الأساسية المساعدة المساندة Occupations of Supporting Basic Engineering	مهن العمليات الصناعية والكيميائية والصناعات الغذائية Occupations of Industrial, Chemical Operations and Food Industries	مهن الزراعة ووربية الحيوان والطور والصيد Occupations of Agriculture, Animal Husbandry & Fishing	مهن الخدمات Occupations of Services	مهن البيع Occupations of Sales	المهن الكتابية Occupations of Clerical	الفنيون في المجالات العلمية والفنية والإنسانية Technicians in Professional, Technical and Humanitarian Fields	الاختصاصيون في المجالات العلمية والفنية والإنسانية Specialists in Professional, Technical and Humanitarian Fields	المشروعون والمديرون ومسؤولو الاعمال Lawmakers, Directors and business Managers	الحالة التعليمية
Illiterate	21,854	1,919	39	10,473	6,959	2,464	0	0	0	0	0
Read & Write	97,058	11,509	947	39,705	27,677	14,478	319	0	0	2,423	يقراً وكتب
Primary	266,770	38,356	2,072	53,513	113,152	32,826	18,219	0	0	8,632	الإبتدائية
Intermediate	494,629	47,575	8,695	43,336	247,947	55,924	70,953	0	0	20,199	المتوسطة
Secondary or Equivalent	1,785,863	54,691	28,859	27,574	991,949	109,039	420,887	76,367	0	76,497	الثانوية أو مايعادلها
Diploma	526,721	13,758	4,065	2,370	67,692	13,718	130,007	256,410	0	38,701	دبلوم دون الجامعة
Bachelor Degree	1,664,411	5,107	5,039	2,255	132,563	24,622	217,598	623,418	501,847	151,962	بكالوريوس أو ليسانس
Higher Diploma/ Master Degree	115,139	0	0	0	7,190	2,204	3,131	13,683	56,518	32,413	دبلوم عالي / ماجستير
Doctorate	31,173	0	0	0	0	626	0	456	24,513	5,578	دكتوراه
Total	5,003,618	172,915	49,716	179,226	1,595,129	255,901	861,114	970,334	582,878	336,405	المجموع

Source : Labour Force Survey - General Authority for Statistics.

المصدر: مسح القوى العاملة - الهيئة العامة للإحصاء.

Saudis Males Employed persons (15 Years and above) by

المشتغلون السعوديون الذكور (15 سنة فأكثر) حسب الحالة

Education Status and Main Occupation Groups

التعليمية والجموعات الرئيسية للمهنة

Table 38-62

حطل ٢٠١٦

Education Status	الجملة Total	المهن الهندسية الأساسية المساعدة المساعدة المساعدة	مهن الصناعات الصناعية والكيميائية والصناعات الخفيفة	مهن الزراعة وتربية الحيوان والطود والصيد	مهن الخدمات مهن الخدمات مهن الخدمات	مهن البيع مهن البيع مهن البيع	المهن الكتابية المهن الكتابية المهن الكتابية	الفتيون في المجالات العلمية والفنية والاساسية	الاختصاصيون في المجالات العلمية والفنية والاساسية	المشروعون والمديرون ومسئولو الاتصال	الحالة التعليمية	
Illiterate	19,289	1,919	39	10,405	4,670	2,256	0	0	0	0	0	أمي
Read & Write	88,918	11,084	587	39,626	20,943	13,936	319	0	0	2,423	يقراً وكتب	
Primary	253,817	38,356	2,072	53,513	103,216	30,872	17,156	0	0	8,632	الإبتدائية	
Intermediate	469,279	47,575	6,908	42,741	238,259	51,161	63,092	0	0	19,543	المتوسطة	
Secondary or Equivalent	1,691,478	54,431	23,926	27,508	975,978	98,168	364,860	72,723	0	73,884	الثانوية أو مايعادلها	
Diploma	414,800	13,480	3,570	2,370	67,058	13,203	95,425	183,814	0	35,880	دبلوم دون الجامعة	
Bachelor Degree	1,113,919	5,107	5,039	2,255	128,837	21,511	130,448	335,354	353,789	131,579	بكالوريوس أو ليسانس	
Higher Diploma/ Master Degree	94,693	0	0	0	7,190	1,920	2,554	11,179	42,853	28,997	دبلوم عالي / ماجستير	
Doctorate	26,795	0	0	0	0	626	0	456	20,135	5,578	دكتوراه	
Total	4,172,988	171,952	42,141	178,418	1,546,151	233,653	673,854	603,526	416,777	306,516	المجموع	

Source : Labour Force Survey - General Authority for Statistics.

المصدر: مسح القوى العاملة - الهيئة العامة للإحصاء.

القوى العاملة الربع الثاني 2016

Labour Force 2016 Second Quarter

Employed persons (15 Years and above) by Marital Status

المشغولون (15 سنة فأكثر) حسب الحالة الزوجية والجموعات

and Main Occupation Groups

الرئيسية للمهنة

Table 39-62

جداول ٣٩-٦٢

Marital Status	الجملة	المهن الهندسية الاساسية المساعدة	مهن العمليات الصناعية والكيميائية والصناعات الغذائية	مهن الزراعة وربية الحيوان والطوبور والصيد	مهن الخدمات	مهن البيع	المهن الكتابية	الفتيون في المجالات العلمية والفنية والانسانية	الاختصاصيون في المجالات العلمية والفنية والانسانية	المشغولون والمديرون ومديرو الاعمال	الحالة الزوجية
Total		Occupations of Supporting Basic Engineering	Occupations of Industrial, Chemical Operations and Food Industries	Occupations of Agriculture, Animal Husbandry & fishing	Occupations of Services	Occupations of Sales	Occupations of Clerical	Technicians in Professional, Technical and Humanitarian Fields	Specialists in Professional, Technical and Humanitarian Fields	Lawmakers, Directors and business Managers	
Never Married	1,979,158	388,858	50,476	47,602	621,332	180,445	257,020	215,060	179,354	39,011	لم يتزوج أبداً
Married	9,517,553	2,221,559	245,393	437,479	2,326,729	908,968	714,680	1,080,020	1,113,377	469,348	متزوج
Divorced	142,247	13,195	1,002	2,658	48,138	9,386	20,048	24,546	17,096	6,178	مطلق
Widowed	47,157	3,805	1,468	1,083	16,355	3,496	4,017	8,906	4,166	3,861	أرمل
Total	11,686,115	2,627,417	298,339	488,822	3,012,554	1,102,295	995,765	1,328,532	1,313,993	518,398	الاجموع

Source : Labour Force Survey - General Authority for Statistics.

المصدر: مسح القوى العاملة - الهيئة العامة للإحصاء.

القوى العاملة الربع الثاني 2016
Labour Force 2016 Second Quarter

المشتغلون الذكور (15 سنة فأكثر) حسب الحالة الزواجية والجموعات الرئيسية للمهنة

Table 40-62

جدول ٤٠-٦٢

Marital Status	الجملة Total	المهن الهندسية الاساسية المساعدة		مهن العمليات الصناعية والكيميائية والصناعات الغذائية		مهن الزراعة وربية الحيوان والطوبور والصيد		مهن الخدمات		مهن البيع		المهن الكتابية		الفتيون في المجالات العلمية والفنية والانسانية		الاختصاصيون في المجالات العلمية والفنية والانسانية		المشروعون والمديرون ومديرو الاعمال		الحالة الزواجية
		Occupations of Supporting Basic Engineering	Occupations of Industrial, Chemical Operations and Food Industries	Occupations of Agriculture, Animal Husbandry & Fishing	Occupations of Services	Occupations of Sales	Occupations of Clerical	Technicians in Professional, Technical and Humanitarian Fields	Specialists in Professional, Technical and Humanitarian Fields	Lawmakers, Directors and Business Managers										
Never Married	1,639,382	388,320	45,884	47,202	471,882	171,444	202,848	146,829	131,483	33,490	لم يتزوج أبداً									
Married	8,313,806	2,219,210	240,518	437,365	1,758,712	892,523	591,641	757,263	968,998	447,576	متزوج									
Divorced	67,929	12,692	541	2,658	18,749	8,031	7,741	7,804	6,277	3,436	مطلق									
Widowed	17,392	3,748	633	789	2,592	1,762	1,051	2,640	2,220	1,957	أرمل									
Total	10,038,509	2,623,970	287,576	488,014	2,251,935	1,073,760	803,281	914,536	1,108,978	486,459	الاجموع									

Source : Labour Force Survey - General Authority for Statistics.

المصدر: مسح القوى العاملة - الهيئة العامة للإحصاء.

القوى العاملة الربع الثاني 2016

Labour Force 2016 Second Quarter

Saudis Employed persons (15 Years and above) by Marital

المشغولون السعوديون (15 سنة فأكثر) حسب الحالة الزوجية

Status and Main Occupation Groups

والجموعات الرئيسية للمهنة

Table 41-62

جدول ٤١-٦٢

Marital Status	الجملة Total	المهن الهندسية الاساسية المساعدة		مهن الصناعات الصناعية والكيميائية والصناعات الغذائية		مهن الزراعة وربية الحيوان والطوبى والصيد		مهن الخدمات Occupations of Services		مهن البيع Occupations of Sales		المهن الكتابية Occupations of Clerical		الفتيون في المجالات العلمية والفنية والانسانية		الاختصاصيون في المجالات العلمية والفنية والانسانية		المشغولون والمديرون ومديرو الاعمال		الحالة الزوجية
		المهن الهندسية الاساسية المساعدة	المهن الهندسية الاساسية المساعدة	مهن الصناعات الصناعية والكيميائية والصناعات الغذائية	مهن الصناعات الصناعية والكيميائية والصناعات الغذائية	مهن الزراعة وربية الحيوان والطوبى والصيد	مهن الزراعة وربية الحيوان والطوبى والصيد	مهن الخدمات Occupations of Services	مهن البيع Occupations of Sales	المهن الكتابية Occupations of Clerical	المهن الكتابية Occupations of Clerical	الفتيون في المجالات العلمية والفنية والانسانية	الفتيون في المجالات العلمية والفنية والانسانية	الاختصاصيون في المجالات العلمية والفنية والانسانية	الاختصاصيون في المجالات العلمية والفنية والانسانية	المشغولون والمديرون ومديرو الاعمال	المشغولون والمديرون ومديرو الاعمال			
Never Married	1,050,578	34,674	20,305	16,089	363,066	57,900	232,974	166,493	125,059	34,018	لم يتزوج أبداً									
Married	3,836,089	134,596	27,678	160,028	1,207,321	193,105	604,075	771,560	442,071	295,655	متزوج									
Divorced	92,433	2,287	572	2,026	20,300	3,766	20,048	24,091	13,597	5,746	مطلق									
Widowed	24,518	1,358	1,161	1,083	4,442	1,130	4,017	8,190	2,151	986	أرمل									
Total	5,003,618	172,915	49,716	179,226	1,595,129	255,901	861,114	970,334	582,878	336,405	الاجموع									

Source : Labour Force Survey - General Authority for Statistics.

المصدر: مسح القوى العاملة - الهيئة العامة للإحصاء.

القوى العاملة الربع الثاني 2016
Labour Force 2016 Second Quarter

Saudis Males Employed persons (15 Years and above) by Marital Status and Main Occupation Groups

Table 42-62

جداول ٦٢-٤٢

Marital Status	الجملة Total	المهن الهندسية الاساسية المساعدة		مهن الصناعات الصناعية والكيميائية والصناعات الغذائية		مهن الزراعة وربية الحيوان والطوبور والصيد		مهن الخدمات		مهن البيع		المهن الكتابية		الفتيون في المجالات العلمية والفنية والانسانية		الاختصاصيون في المجالات العلمية والفنية والانسانية		المشورون والمديرون ومديرو الاعمال		الحالة الزواجية
		Occupations of Supporting Basic Engineering	Occupations of Industrial, Chemical Operations and Food Industries	Occupations of Agriculture, Animal Husbandry & Fishing	Occupations of Services	Occupations of Sales	Occupations of Clerical	Technicians in Professional, Technical and Humanitarian Fields	Specialists in Professional, Technical and Humanitarian Fields	Lawmakers, Directors and Business Managers										
Never Married	869,260	34,136	15,713	15,689	353,315	50,411	181,114	107,018	83,367	28,497	لم يتزوج أبداً									
Married	3,247,661	134,171	25,549	159,914	1,175,052	179,909	483,948	486,107	328,845	274,166	متزوج									
Divorced	46,211	2,287	369	2,026	16,088	2,411	7,741	7,761	4,092	3,436	مطلق									
Widowed	9,856	1,358	510	789	1,696	922	1,051	2,640	473	417	أرمل									
Total	4,172,988	171,952	42,141	178,418	1,546,151	233,653	673,854	603,526	416,777	306,516	الاجممع									

Source : Labour Force Survey - General Authority for Statistics.

المصدر: مسح القوى العاملة - الهيئة العامة للإحصاء.

القوى العاملة الربع الثاني 2016

Labour Force 2016 Second Quarter

الهيئة العامة للإحصاء
General Authority for Statistics



Employed persons (15 Years and above) by Weekly Working Hours Groups and Main Occupation Groups

المشتغلون (١٥ سنة فأكثر) حسب فئات ساعات العمل الأسبوعية والمجموعات الرئيسية للمهنة

Table 43-62

جدول ١٣-٤٣

الجملة	المهن الهندسية الأساسية والمساعدة	مهن الصناعات والكيميائية والصناعات الغذائية	مهن الزراعة وتربية الحيوانات والطيور والصيد	مهن الخدمات	مهن البيع	المهن الكتابية	الفنون في المجالات العلمية والفنية والانسانية	الاختصاصيون في المجالات العلمية والفنية والانسانية	المشروعون والمديرون ومديرو الاعمال	فئات ساعات العمل الأسبوعية
Total	Occupations of Supporting Basic Engineering	Occupations of Industrial, Chemical Operations and Food Industries	Occupations of Agriculture, Animal Husbandry & Fishing	Occupations of Services	Occupations of Sales	Occupations of Clerical	Technicians in Professional, Technical and Humanitarian Fields	Specialists in Professional, Technical and Humanitarian Fields	Lawmakers, Directors and business Managers	Weekly Working Hours Groups
204,087	29,033	1,081	34,752	50,840	30,774	14,182	21,958	11,543	9,924	29-1
609,818	47,565	1,928	25,776	112,753	25,441	73,368	218,584	82,264	22,139	34-30
1,792,169	103,867	7,512	44,894	604,938	47,301	301,038	410,152	205,612	66,855	39-35
2,852,098	312,135	66,398	44,708	771,219	145,226	411,617	367,163	521,550	212,082	44-40
3,778,813	1,286,536	127,276	174,956	779,778	424,542	163,195	251,497	412,260	158,773	54-45
2,449,130	848,281	94,144	163,736	693,026	429,011	32,365	59,178	80,764	48,625	55 +
11,686,115	2,627,417	298,339	488,822	3,012,554	1,102,295	995,765	1,328,532	1,313,993	518,398	الاجموع
45.3	50.9	51.8	46.0	45.4	51.2	39.1	38.7	41.7	41.8	متوسط ساعات العمل الأسبوعية Average Weekly Working Hours

Source : Labour Force Survey - General Authority for Statistics.

المصدر: مسح القوى العاملة - الهيئة العامة للإحصاء.

Males Employed persons (15 Years and above) by Weekly Working Hours Groups and Main Occupation Groups

المشتغلون الذكور (15 سنة فأكثر) حسب فئات ساعات العمل الأسبوعية والمجموعات الرئيسية للمهنة

Table 44-62

جدول ١٢٤٤

المهنة	المهنة الهندسية الأساسية والمساعدة	مهن الصناعات والكيميائية والصناعات الغذائية	مهن الزراعة وتربية الحيوانات والطيور والصيد	مهن الخدمات	مهن البيع	المهنة الكتابية	الفنون في المجالات العلمية والفنية والانسانية	الاختصاصيون في المجالات العلمية والفنية والانسانية	المشرفون والمديرون ومديرو الاعمال	فئات ساعات العمل الأسبوعية
الجملة	المهنة الهندسية الأساسية والمساعدة	مهن الصناعات والكيميائية والصناعات الغذائية	مهن الزراعة وتربية الحيوانات والطيور والصيد	مهن الخدمات	مهن البيع	المهنة الكتابية	الفنون في المجالات العلمية والفنية والانسانية	الاختصاصيون في المجالات العلمية والفنية والانسانية	المشرفون والمديرون ومديرو الاعمال	متوسط ساعات العمل الأسبوعية
Total	Occupations of Supporting Basic Engineering	Occupations of Industrial, Chemical Operations and Food Industries	Occupations of Agriculture, Animal Husbandry & Fishing	Occupations of Services	Occupations of Sales	Occupations of Clerical	Technicians in Professional, Technical and Humanitarian Fields	Specialists in Professional, Technical and Humanitarian Fields	Lawmakers, Directors and business Managers	Weekly Working Hours Groups
165,106	28,530	162	34,537	38,956	27,384	9,316	9,890	6,891	9,440	29-1
424,888	47,565	1,391	25,710	94,098	23,986	48,120	115,818	52,818	15,382	34-30
1,438,004	103,810	6,115	44,815	566,288	45,159	225,329	244,377	145,854	56,257	39-35
2,506,449	311,137	62,015	44,308	682,963	136,924	342,976	280,296	444,470	201,360	44-40
3,409,243	1,286,054	123,776	174,908	505,848	413,090	146,085	221,784	381,315	156,383	54-45
2,094,819	846,874	94,117	163,736	363,782	427,217	31,455	42,371	77,630	47,637	55+
10,038,509	2,623,970	287,576	488,014	2,251,935	1,073,760	803,281	914,536	1,108,978	486,459	الاجموع
45.6	50.9	52.2	46.0	43.3	51.5	39.6	39.6	42.5	42.2	متوسط ساعات العمل الأسبوعية
										Average Weekly Working Hours

Source : Labour Force Survey - General Authority for Statistics.

المصدر: مسح القوى العاملة - الهيئة العامة للإحصاء.



القوى العاملة الربع الثاني 2016
Labour force 2016 Second Quarter

المملكة العربية السعودية
General Authority for Statistics

الموظفون (15 سنة فأكثر) حسب المجموعات الرئيسية للأنشطة الاقتصادية والمنطقة الإدارية

Table 45-62

Economic Activity	الجملة Total	الرياض Al-Riyadh	المنطقة Al-Baha	البحرين Bahrain	جدة جدة Jeddah	الحدود الشمالية North Bnd	الرياض Hail	تبوك Tabuk	دمشق Dammam	الرياض Eastern Prov.	القصيم Qassim	المنطقة الشرقية Eastern Province	الرياض Madinah	مكة المكرمة Makkah	الرياض Riyadh	المنطقة الاقتصادية الشغاط الاقتصادية
Agriculture, forestry and fishing	580,843	9,141	8,378	12,098	31,192	6,896	19,670	26,614	44,478	54,911	39,721	33,393	137,048	157,303		الزراعة والصيد والصيد السمك
Mining and quarrying	141,863	80	0	739	1,030	570	402	776	3,733	103,861	1,747	6,491	14,262	8,172		التعدين واستغلال الحجر الجيري والرخام والحجر الجيري والجرانيت
Manufacturing	905,835	10,001	2,915	8,821	30,016	5,234	8,070	10,192	27,837	229,840	14,170	66,582	252,967	229,190		الصناعات التحويلية
Electricity, gas, steam and air conditioning supply	88,517	1,789	770	1,348	2,768	968	1,939	2,036	6,160	19,941	4,023	6,627	14,537	25,621		إعدادات المياه وأنظمة البخار وإدارة الطاقة الكهربائية ومعالجتها
Water supply, sewerage, waste management and remediation activities	66,976	456	866	898	4,721	351	477	704	2,179	18,501	2,170	3,467	22,494	9,692		إعدادات المياه وأنظمة الصرف الصحي وإدارة النفايات ومعالجتها
Construction	1,658,982	11,931	18,073	21,461	42,911	19,454	30,817	40,799	75,445	242,724	92,018	106,273	457,073	500,003		التشييد
Wholesale and retail trade, repair of motor vehicles and motor cycles	1,329,414	27,021	19,834	22,022	43,142	11,872	26,172	20,391	72,214	249,944	58,076	76,924	407,560	294,242		تجارة التجزئة والتجزئة وصلاح المركبات ذات المحركات والسيارات الأخرى
Transportation and storage	362,734	1,581	5,467	5,979	15,958	2,703	3,113	6,840	17,439	69,508	7,280	21,800	128,386	76,680		النقل والتخزين
Accommodation and food service activities	295,490	5,014	4,645	1,965	15,140	1,332	2,624	7,982	15,325	29,531	14,866	20,974	97,827	78,265		أنشطة الإقامة والخدمات الغذائية
Information and communication	127,715	594	1,110	712	1,001	400	1,123	1,325	3,325	15,224	2,902	3,687	36,462	59,850		الخدمات والاتصالات
Financial and insurance activities	156,583	867	1,154	2,432	2,654	1,285	1,495	1,532	4,287	27,997	4,793	3,484	31,957	72,646		الأنشطة المالية والأنشطة التأمينية
Real estate activities	116,122	1,726	621	1,293	1,315	1,091	1,162	2,551	5,335	19,494	8,510	4,214	56,846	32,456		الأنشطة العقارية
Professional, scientific and technical activities	191,165	1,204	1,532	97	2,954	681	1,162	2,754	4,646	41,652	6,864	5,603	56,846	65,170		الأنشطة المهنية والعلمية والتقنية
Administrative and support service activities	209,369	2,042	6,259	2,003	7,696	1,632	1,473	3,743	5,514	47,239	7,439	14,320	69,863	40,146		أنشطة الخدمات الإدارية وخدمات الدعم
Public administration and defence, compulsory social security	1,824,676	37,135	31,326	43,580	132,672	27,461	48,105	93,950	174,886	217,740	82,218	93,273	362,643	479,687		الإدارة العامة والقطاع والمؤسسات الاجتماعية الإلزامية
Education	1,311,266	24,819	30,602	19,091	75,033	18,654	34,337	35,067	95,571	153,647	95,132	90,459	301,313	337,541		التعليم
Human health and social work activities	591,392	8,735	11,133	14,516	21,081	8,047	15,810	18,717	25,321	88,190	47,772	33,204	137,997	160,869		أنشطة الصحة البشرية والخدمة الاجتماعية
Arts, entertainment and recreation	13,691	135	0	77	80	22	161	87	0	3,116	546	124	4,647	4,696		الفنون والترفيه والسياحة
Other service activities	245,635	4,559	2,356	7,070	8,701	1,559	6,826	4,288	18,914	40,090	7,211	17,734	66,486	59,841		أنشطة الخدمات الأخرى
Activities of households as employers, undifferentiated goods- and services-producing activities of households for own use	1,458,875	13,835	14,111	7,626	36,561	9,734	22,607	14,959	46,425	266,707	42,153	53,554	414,586	516,017		أنشطة أسر المنزلية التي تستخدم أفرادها أو إنتاج السلع وخدمات غير مدفوعة عامة
Activities of extraterritorial organizations and bodies	8,972	0	0	0	0	0	0	0	0	672	0	439	6,001	1,860		أنظمة المنظمات وهيئات الأجنبية
Total	11,686,115	162,665	161,152	173,828	476,626	119,936	229,228	295,307	649,034	1,940,529	539,611	662,626	3,055,626	3,219,947		المجموع

Source : Labour Force Survey - General Authority for Statistics

المصدر : مسح القوى العاملة - الهيئة العامة للإحصاء



القوى العاملة الربع الثاني 2016
Labour Force 2016 Second Quarter

المجلس العام للإحصاء
General Authority for Statistics

Males Employed persons (15 Years and above) by Main Economic Activity

المتشغلون الذكور (15 سنة فأكثر) حسب المجموعات الرئيسية للأنشطة الاقتصادية والمنطقة الإدارية

Table 46-62

حجم 2014

Economic Activity	الجملة Total	البحر Al. Bah	البحر Al. Bah	بجزة Bajza	بجزة Bajza	المنطقة الشمالية North Band	حائل Hail	تبوك Tabuk	دمشق Dammam	الرياض Riyadh	القصيم Qassim	المنطقة الشرقية Eastern Province	المنطقة الغربية Western Province	مكة المكرمة Makkah	الرياض Riyadh	المنطقة الاقتصادية Economic Area
Agriculture, forestry and fishing	578,810	8,814	8,378	12,098	31,192	6,896	19,670	26,206	44,478	54,797	39,721	33,393	136,302	156,865		الزراعة والغابات ومصيد الأسماك
Mining and quarrying	137,365	80	0	739	1,030	539	402	776	3,733	99,947	1,747	6,312	13,888	8,172		التعدين واستغلال الحجر
Manufacturing	885,105	10,001	2,915	8,597	30,016	5,075	7,944	10,096	27,837	223,723	13,459	66,324	246,654	232,464		الصناعات التحويلية
Electricity, gas, steam and air conditioning supply	88,517	1,789	770	1,348	2,768	958	1,399	2,036	6,160	19,941	4,023	6,627	14,537	25,621		إمدادات الكهرباء والغاز والتكييف والبريد
Water supply, sewerage, waste management and remediation activities	66,425	456	866	898	4,721	351	477	704	2,179	17,950	2,170	3,467	22,494	9,692		إمدادات المياه والنفايات المنزلية وإدارة النفايات ومعالجتها
Construction	1,651,124	11,931	18,073	21,461	42,911	19,411	30,817	40,799	75,445	238,599	92,018	106,074	454,389	499,193		التشييد
Wholesale and retail trade; repair of motor vehicles and motorcycles	1,297,021	26,794	19,723	21,660	42,555	11,768	25,968	20,257	71,574	245,449	57,946	75,893	393,595	283,859		تجارة التجزئة والتجزئة وإصلاح المركبات ذات المحركات والمركبات الدراجة النارية
Transportation and storage	359,395	1,581	5,467	5,979	15,958	2,703	3,113	6,840	17,439	68,898	7,280	21,800	126,338	75,999		النقل والتخزين
Accommodation and food service activities	288,091	5,014	4,645	1,965	15,063	1,332	2,384	7,833	15,325	28,674	14,866	20,974	92,745	77,271		أنشطة الإقامة والخدمات الغذائية
Information and communication	125,170	594	1,110	712	792	354	1,123	1,325	3,325	15,224	2,902	3,687	35,432	58,590		المعلومات والاتصالات
Financial and insurance activities	140,364	867	973	2,258	2,209	1,254	1,413	1,343	3,625	24,736	4,793	3,484	28,972	64,437		الأنشطة المالية وأنشطة التأمين
Real estate activities	115,479	1,726	621	1,293	1,315	1,091	2,845	2,551	5,335	19,494	8,510	4,214	34,312	32,172		الأنشطة العقارية
Professional, scientific and technical activities	183,524	1,153	1,411	97	2,671	681	1,162	2,754	4,646	39,274	6,864	5,392	54,056	63,363		الأنشطة المهنية والعلمية والتقنية
Administrative and support service activities	202,166	2,042	6,126	2,003	7,598	1,273	1,370	3,645	5,514	45,780	7,439	14,320	66,825	38,231		أنشطة الخدمات الإدارية وخدمات الدعم
Public administration and defence; compulsory social security	1,779,313	36,596	30,551	42,608	130,143	26,803	46,711	92,584	172,574	210,597	79,030	90,786	354,234	467,296		الإدارة العامة والدفاع والامن والخدمات الاجتماعية الإجبارية
Education	732,430	13,941	17,356	10,315	39,002	9,994	20,000	19,760	58,027	84,301	55,878	51,625	180,940	171,291		التعليم
Human health and social work activities	403,737	5,497	8,633	9,622	16,573	5,046	12,815	12,761	19,675	63,470	32,419	23,815	93,200	100,211		أنشطة الصحة البشرية والخدمة الاجتماعية
Arts, entertainment and recreation	11,353	135	0	77	80	22	79	87	0	2,550	546	124	3,178	4,475		الفنون والترفيه والسياحة
Other service activities	226,210	4,559	2,356	7,070	8,305	1,559	6,773	3,977	18,497	38,794	7,211	16,727	56,120	54,262		أنشطة الخدمات الأخرى
Activities of households as employers; undifferentiated goods- and service-producing activities of households for own use	758,096	3,416	6,485	2,256	5,207	2,410	7,817	5,940	19,435	129,026	14,210	39,499	255,957	266,438		أنشطة أسر العائلات التي تستخدم أفرادها أو إنتاج سلع وخدمات غير موزعة خاصة
Activities of extraterritorial organizations and bodies	8,817	0	0	0	0	0	0	0	0	672	0	439	5,846	1,860		أنشطة المنظمات والهيئات الأجنبية
Total	10,038,509	135,786	136,459	153,056	400,089	99,520	194,822	262,274	574,823	1,671,896	453,032	594,976	2,670,014	2,691,762		المجموع

Source: Labour Force Survey - General Authority for Statistics

المصدر: مسح القوى العاملة - هيئة الإحصاء العامة

Saudis Employed persons (15 Years and above) by Main Economic Activity Groups and Administrative Area

المبتعثون السعوديون (15 سنة فأكثر) حسب المجموعات الرئيسية للأنشطة الاقتصادية والإحصائية والإقليمية الإدارية

Table 47-62

حذف 2017

Economic Activity	الجملة Total	البحر Al-Bah	الرياض Al-Riyadh	جدة Jeddah	جازان Jazan	المنطقة الشمالية North Bnd	حائل Hail	تبوك Tabuk	دمشق Dammam	الرياض Eastern Prov.	القصيم Qassim	المنطقة الشرقية Madinah	مكة المكرمة Makkah	الرياض Riyadh	المنطقة الاقتصادية Economic Area
Agriculture, forestry and fishing	206,550	2,700	3,232	3,982	18,998	6,399	11,466	17,239	28,475	13,566	21,708	9,389	50,073	19,323	الزراعة والغابات وصيد الأسماك
Mining and quarrying	108,393	0	0	573	1,030	490	402	689	985	85,367	1,407	5,013	6,286	6,171	التعدين واستغلال الحجر
Manufacturing	215,394	461	464	1,563	1,254	785	2,378	2,129	2,388	88,572	5,159	10,622	53,534	46,085	الصناعات التحويلية
Electricity, gas, steam and air conditioning supply	59,148	1,144	530	1,054	1,118	889	1,399	1,394	2,296	11,865	4,023	4,459	11,335	17,102	إمدادات الكهرباء والغاز والتدفئة وتكييف الهواء
Water supply, sewerage, waste management and remediation activities	37,418	214	367	338	1,451	254	210	322	1,128	12,183	2,170	1,904	8,835	8,042	إمدادات المياه والتدفئة وإزالة النفايات الصلبة ومعالجة مياه الصرف الصحي
Construction	134,601	838	988	1,663	2,499	842	2,701	1,716	3,793	34,460	4,254	7,509	45,840	27,498	التشييد
Wholesale and retail trade; repair of motor vehicles and motorcycles	247,178	2,499	11,597	3,804	11,649	1,307	2,919	4,155	13,616	46,888	14,424	13,746	75,454	45,120	تجارة الجملة والتجزئة وإصلاح المركبات ذات المحركات والدراجات النارية
Transportation and storage	177,418	640	4,531	3,282	11,586	1,825	453	605	1,361	5,128	4,028	15,029	71,911	23,273	النقل والتخزين
Accommodation and food service activities	40,734	186	247	161	844	0	453	605	1,361	5,128	546	2,977	18,993	9,233	أنشطة الإقامة والخدمات الغذائية
Information and communication	67,413	374	972	712	1,001	377	950	582	1,328	7,649	2,104	2,803	15,923	32,638	المعلومات والاتصالات
Financial and insurance activities	124,960	600	1,114	1,983	2,612	737	1,495	1,532	4,287	21,529	4,301	3,484	23,211	58,075	الأنشطة المالية وأنشطة التأمين
Real estate activities	62,539	430	180	548	763	1,012	2,374	1,985	3,973	13,634	7,837	3,145	16,817	9,841	الأنشطة العقارية
Professional, scientific and technical activities	61,910	128	737	0	2,046	179	79	906	1,474	17,163	1,895	1,287	14,617	21,399	الأنشطة المهنية والعلمية والتقنية
Administrative and support service activities	107,440	1,157	2,138	572	3,762	1,454	1,473	1,766	3,717	29,470	2,891	9,330	29,471	20,239	أنشطة الخدمات الإدارية وخدمات الدعم
Public administration and defence; compulsory social security	1,780,084	32,956	31,187	42,638	131,737	27,412	48,105	92,076	174,348	213,267	73,649	90,360	359,025	463,324	الإدارة العامة والدفاع والسياسة الاجتماعية والإدارة العامة
Education	1,139,897	23,179	29,504	17,334	72,171	17,513	32,293	32,335	90,618	128,864	84,987	82,003	258,753	270,343	التعليم
Human health and social work activities	360,006	7,124	7,917	8,560	15,421	6,166	7,713	10,524	20,863	54,670	20,156	20,366	88,553	91,973	أنشطة الصحة البشرية والخدمات الاجتماعية
Arts, entertainment and recreation	5,603	0	0	77	0	22	161	0	0	1,257	122	0	1,696	2,268	الفنون والترفيه والتسلية
Other service activities	60,858	329	1,171	904	2,829	688	1,420	1,800	1,510	7,700	3,742	4,760	16,693	17,312	أنشطة الخدمات الأخرى
Activities of households as employers; unincorporated goods- and services-producing activities of households for own use	4,109	75	0	0	354	141	0	0	0	421	366	0	1,505	1,247	أنشطة المنزلية المنتجة للخدمات أو السلع غير متوفرة خاصة
Activities of extranational organizations and bodies	1,965	0	0	0	0	0	0	0	0	672	0	0	793	500	أنشطة المنظمات والهيئات الأجنبية
Total	5,003,618	75,034	96,876	89,748	283,125	68,492	120,169	176,689	363,144	822,062	259,769	288,186	1,169,318	1,191,006	المجموع

Source: Labour Force Survey - General Authority for Statistics

المصدر: مسح القوى العاملة - الهيئة العامة للإحصاء



القوى العاملة الربع الثاني 2016
Labour Force 2016 Second Quarter

الهيئة العامة للإحصاء
General Authority for Statistics

المشتغلون (15 سنة فأكثر) حسب المجموعات الرئيسية للنشاط الاقتصادي و فئات العمر

Table 49-62

Economic Activity	المجملة Total	المشتغلون (15 سنة فأكثر) حسب المجموعات الرئيسية للنشاط الاقتصادي و فئات العمر															
		65+	64-60	59-55	54-50	49-45	44-40	39-35	34-30	29-25	24-20	19-15	النشاط الاقتصادي				
Agriculture, forestry and fishing	580,843	40,291	26,298	46,861	69,227	68,942	96,224	104,666	65,003	41,154	20,688	1,489	الزراعة والصيد والصيد				
Mining and quarrying	141,863	0	1,412	9,565	16,523	19,196	16,799	18,503	20,454	26,615	12,421	375	التعدين واستغلال الحجر				
Manufacturing	905,835	12,325	21,117	40,771	78,300	119,835	144,953	166,108	150,979	110,455	55,840	5,152	الصناعات التحويلية				
Electricity, gas, steam and air conditioning supply	88,517	0	773	2,619	5,177	7,988	15,672	11,667	19,037	19,198	5,586	800	إمدادات الكهرباء والغاز والبخار وتدفيف الهواء				
Water supply, sewerage, waste management and remediation activities	66,976	0	938	3,063	7,261	10,411	7,733	14,780	11,907	7,834	2,456	593	إمدادات المياه وأنظمة الصرف الصحي وإدارة النفايات ومعالجتها				
Construction	1,658,982	13,544	35,694	77,740	133,846	206,703	301,590	349,017	267,756	185,928	81,315	5,849	التشييد				
Wholesale and retail trade; repair of motor vehicles and motorcycles	1,329,414	17,358	30,429	61,579	115,517	167,710	243,967	249,966	216,964	138,693	75,278	11,953	تجارة التجزئة والتجزئة وصلاح المركبات ذات المحركات والمركبات النارية				
Transportation and storage	362,734	6,553	13,692	29,929	38,001	46,376	59,400	72,771	48,965	33,979	11,811	1,257	النقل والتخزين				
Accommodation and food service activities	295,490	1,094	2,183	12,408	17,685	34,279	57,165	54,458	47,350	42,436	22,989	3,443	أنشطة الإقامة والتجارية الغذائية				
Information and communication	127,715	26	1,797	5,081	4,228	18,879	22,186	23,222	25,634	20,211	6,170	281	المعلومات والاتصالات				
Financial and insurance activities	156,583	362	1,786	6,008	8,535	9,958	22,878	25,104	31,793	40,533	9,513	113	الأنشطة المالية وأنشطة التأمين				
Real estate activities	116,122	5,974	7,081	11,757	12,097	19,092	17,605	16,746	12,661	9,409	3,700	0	الأنشطة العقارية				
Professional, scientific and technical activities	191,165	2,565	5,329	9,621	18,090	26,270	23,539	36,654	30,220	28,659	9,984	234	الأنشطة المهنية والعلمية والتقنية				
Administrative and support service activities	209,369	3,496	4,764	7,485	14,596	20,475	22,484	38,700	39,703	36,428	17,596	3,642	أنشطة الخدمات الإدارية وخدمات الدعم				
Public administration and defence; compulsory social security	1,824,676	607	5,373	49,971	98,781	219,350	283,401	352,402	358,069	320,059	132,517	4,146	الإدارة العامة والدفاع والضمان الاجتماعي الإجباري				
Education	1,311,266	3,770	10,576	53,561	99,462	183,793	254,527	304,630	244,370	130,427	24,703	1,447	التعليم				
Human health and social work activities	591,392	4,144	6,587	27,236	37,224	63,814	75,723	99,876	127,922	113,761	34,757	348	أنشطة الصحة البشرية والخدمة الاجتماعية				
Arts, entertainment and recreation	13,691	348	389	1,675	537	80	2,215	1,519	1,681	2,421	2,126	700	الفنون والترفيه والتسليم				
Other service activities	245,635	3,748	2,199	7,243	17,206	23,976	40,117	48,816	52,306	33,293	14,726	2,005	أنشطة الخدمات الأخرى				
Activities of households as employers; undifferentiated goods- and services-producing activities of households for own use	1,458,875	8,750	25,352	49,351	95,725	168,467	290,186	324,693	255,035	155,567	81,330	4,419	أنشطة أسر الموظفين التي تستخدم أفراد أو إنتاج سلع وخدمات غير متداولة خاصة				
Activities of extraterritorial organizations and bodies	8,972	0	697	0	2,173	663	3,229	1,192	863	155	0	0	أنشطة المنظمات والهيئات الأجنبية				
Total	11,686,115	124,955	204,466	513,524	890,191	1,436,257	2,001,593	2,315,490	2,028,672	1,497,215	625,506	48,246	المجموع				

Source : Labour Force Survey - General Authority for Statistics

المصدر: مسح القوى العاملة - الهيئة العامة للإحصاء



القوى العاملة الربع الثاني 2016
Labour Force 2016 Second Quarter

الهيئة العامة للإحصاء
General Authority for Statistics

Males Employed persons (15 Years and above) by Main Economic Activity Groups and Age Group

Table 50-62

Economic Activity	الجملة Total	الامتدادات الذكور (15 سنة فأكثر) حسب المجموعات الرئيسية للأنشطة الاقتصادية														
		65+	64-60	59-55	54-50	49-45	44-40	39-35	34-30	29-25	24-20	19-15	الأنشطة الاقتصادية			
Agriculture, forestry and fishing	578,810	40,212	26,298	46,377	69,227	68,446	95,878	104,618	64,537	41,154	20,574	1,489	الزراعة والصيد والصيد			
Mining and quarrying	137,365	0	1,412	9,565	16,523	16,742	17,531	19,076	19,076	25,993	11,625	375	التعدين واستغلال الحجر			
Manufacturing	885,105	12,325	20,297	40,324	77,442	118,087	142,773	162,660	146,924	105,755	53,640	4,878	الصناعات التحويلية			
Electricity, gas, steam and air conditioning supply	88,517	0	773	2,619	5,177	7,988	15,672	11,667	19,037	19,198	5,586	800	إمدادات الكهرباء والغاز والبخار وتكييف الهواء			
Water supply, sewerage, waste management and remediation activities	66,425	0	938	3,063	7,261	10,411	7,733	14,780	11,907	7,834	2,456	42	إمدادات المياه وأنظمة الصرف الصحي وإدارة النفايات ومعالجتها			
Construction	1,651,121	13,544	35,694	77,740	133,846	206,200	301,547	348,229	264,506	183,737	80,229	5,849	التشييد			
Wholesale and retail trade; repair of motor vehicles and motorcycles	1,297,021	16,761	30,429	60,608	114,905	166,477	239,541	244,719	211,541	131,264	69,587	11,189	تجارة التجزئة والتجزئة وصلاح المركبات ذات المحركات والسيارات التالفة			
Transportation and storage	359,395	6,553	13,692	29,929	38,001	45,873	59,318	72,437	47,904	32,620	11,811	1,257	النقل والتخزين			
Accommodation and food service activities	288,091	1,094	2,183	12,073	17,376	34,130	56,235	54,009	45,141	40,809	21,598	3,443	أنشطة الإقامة والتجسس والخدمات الغذائية			
Information and communication	125,170	26	1,797	5,081	4,228	16,670	22,186	21,463	25,588	19,680	6,170	281	المعلومات والاتصالات			
Financial and insurance activities	140,364	362	1,786	5,922	8,535	9,958	20,913	22,918	27,703	34,724	7,430	113	الأنشطة المالية وأنشطة التأمين			
Real estate activities	115,479	5,974	7,081	11,757	12,097	19,092	17,605	16,746	12,302	9,125	3,700	0	الأنشطة العقارية			
Professional, scientific and technical activities	183,524	2,565	5,329	9,621	17,308	25,836	23,539	36,264	30,019	25,621	7,422	0	الأنشطة المهنية والعلمية والتقنية			
Administrative and support service activities	202,166	3,496	4,764	7,158	14,498	19,879	21,776	38,140	37,819	34,155	17,092	3,389	أنشطة الخدمات الإدارية وخدمات الدعم			
Public administration and defence; compulsory social security	1,779,313	283	5,373	48,810	96,134	214,040	274,605	343,042	346,359	315,515	131,006	4,146	الإدارة العامة والدفاع والضمان الاجتماعي الإجباري			
Education	732,430	3,770	9,841	44,809	75,237	115,255	137,298	143,653	120,045	72,953	9,093	476	التعليم			
Human health and social work activities	403,737	4,085	5,478	23,436	32,688	51,681	55,335	70,356	86,981	61,857	11,840	0	أنشطة الصحة البشرية والخدمة الاجتماعية			
Arts, entertainment and recreation	11,353	348	389	1,675	537	80	1,224	1,519	1,467	1,827	1,587	700	الفنون والترفيه والتسليم			
Other service activities	226,210	3,748	2,199	6,627	16,325	22,828	37,262	45,358	48,330	31,425	10,937	1,171	أنشطة الخدمات الأخرى			
Activities of households as employers; undifferentiated goods- and services-producing activities of households for own use	758,096	7,359	23,410	40,963	72,774	101,342	137,901	150,384	115,917	69,486	37,531	1,029	أنشطة أسر الموظفين التي تستخدم أفراد أو إنتاج السلع وخدمات غير متبادلة خاصة			
Activities of extraterrestrial organizations and bodies	8,817	0	697	0	2,173	663	3,229	1,192	863	0	0	0	أنشطة المنظمات والهيئات الأجنبية			
Total	10,038,509	122,505	199,860	488,157	832,292	1,275,459	1,688,312	1,921,685	1,683,966	1,264,732	520,914	40,627	المجموع			

Source: Labour Force Survey - General Authority for Statistics

المصدر: مسح القوى العاملة - الهيئة العامة للإحصاء



الرقم العامة الربع الثاني 2016
Labour Force 2016 Second Quarter

الهيئة العامة للإحصاء
General Authority for Statistics

Saudis Employed persons (15 Years and above) by Main

Economic Activity Groups and Age Group

Table 51-62

المشتغلون السعوديون (١٥ سنة فأكثر) حسب المجموعات الرئيسية
للنشاط الاقتصادي وفئات العمر
حلول 2016

Economic Activity	الجملة Total	65+	64-60	59-55	54-50	49-45	44-40	39-35	34-30	29-25	24-20	19-15	النشاط الاقتصادي
Agriculture, forestry and fishing	206,550	36,210	19,069	30,761	33,351	23,352	15,721	14,048	16,448	12,070	4,918	602	الزراعة والصيد والصيد
Mining and quarrying	108,393	0	516	4,790	12,617	14,474	11,291	11,909	16,678	23,791	11,952	375	التعدين واستغلال الحجر
Manufacturing	215,394	2,604	144	4,003	10,358	15,516	23,478	33,512	43,901	49,874	29,629	2,375	الصناعات التحويلية
Electricity, gas, steam and air conditioning supply	59,148	0	116	2,099	2,523	6,105	9,227	6,588	10,306	17,713	4,398	73	إمدادات الكهرباء والغاز والبخار وتكييف الهواء
Water supply, sewerage, waste management and remediation activities	37,418	0	183	1,689	3,995	6,306	3,575	4,738	8,456	6,386	1,497	593	إمدادات المياه وأنظمة الصرف الصحي وإدارة النفايات ومعالجتها
Construction	134,601	1,835	3,379	5,890	6,219	11,433	14,891	22,529	29,659	26,366	12,400	0	التشييد
Wholesale and retail trade; repair of motor vehicles and motorcycles	247,178	8,236	6,884	15,452	16,827	21,323	26,381	36,311	41,090	43,850	27,663	3,161	تجارة التجزئة والتجزئة وصلاح المركبات ذات المحركات والمركبات النارية
Transportation and storage	177,418	3,701	6,410	17,861	22,258	22,856	23,136	25,956	24,725	23,098	6,679	738	النقل والتخزين
Accommodation and food service activities	40,734	0	382	1,590	2,346	2,185	3,964	6,585	6,436	9,128	7,051	1,067	أنشطة الإقامة والخدمات الغذائية
Information and communication	67,413	26	867	2,014	2,651	6,812	11,475	12,672	13,024	12,846	4,745	281	المعلومات والاتصالات
Financial and insurance activities	124,960	0	258	4,086	5,193	6,358	15,848	19,710	27,273	37,456	8,778	0	الأنشطة المالية والأنشطة التأمينية
Real estate activities	62,539	4,657	6,023	7,947	7,334	8,432	8,906	5,844	5,420	5,857	2,119	0	الأنشطة العقارية
Professional, scientific and technical activities	61,910	330	469	2,529	3,779	4,287	6,471	5,436	14,015	17,576	6,784	234	الأنشطة المهنية والعلمية والتقنية
Administrative and support service activities	107,440	1,540	1,342	3,014	3,224	7,174	8,000	14,525	22,571	28,452	14,122	3,476	أنشطة الخدمات الإدارية وخدمات الدعم
Public administration and defence; compulsory social security	1,780,084	607	4,029	47,742	94,046	215,851	273,538	342,374	351,058	315,967	130,726	4,146	الإدارة العامة والدفاع والضمان الاجتماعي الإجباري
Education	1,139,897	1,284	3,786	38,530	81,131	149,766	220,770	274,042	223,043	123,612	22,858	1,075	التعليم
Human health and social work activities	360,006	638	1,751	7,439	16,914	28,156	34,954	56,627	97,910	93,096	22,173	348	أنشطة الصحة البشرية والخدمة الاجتماعية
Arts, entertainment and recreation	5,603	0	389	817	537	0	991	77	22	967	1,544	259	الفنون والترفيه والتسليم
Other service activities	60,858	3,748	1,633	2,468	4,218	4,954	6,159	8,723	13,771	10,032	4,357	795	أنشطة الخدمات الأخرى
Activities of households as employers; unincorporated goods- and services-producing activities of households for own use	4,109	0	357	269	293	479	848	480	354	954	75	0	أنشطة أسر الموظفين التي تستخدم أفراد أو إنتاج السلع وخدمات غير متداولة خاصة
Activities of extrajuridical organizations and bodies	1,965	0	0	0	0	0	1,096	369	500	0	0	0	أنشطة المنظمات والهيئات الأجنبية
Total	5,003,618	65,416	57,987	200,990	329,814	555,819	720,720	903,055	966,660	839,091	324,468	19,598	المجموع

Source : Labour Force Survey - General Authority for Statistics

المصدر: مسح القوى العاملة - الهيئة العامة للإحصاء

Saudis Males Employed persons (15 Years and above) by Main Economic Activity Groups and Age Group

Table 52-62

حلول 2016

Economic Activity	الجملة Total	المشغلون السعوديون الذكور (15 سنة فأكثر) حسب المجموعات الرئيسية للأنشطة الاقتصادية و فئات العمر											
		65+	64-60	59-55	54-50	49-45	44-40	39-35	34-30	29-25	24-20	19-15	
Agriculture, forestry and fishing	204,738	36,131	19,069	30,277	33,351	23,077	15,375	14,000	15,982	12,070	4,804	602	الزراعة والصيد والصيد
Mining and quarrying	104,175	0	516	4,790	12,617	13,832	11,291	10,937	15,492	23,169	11,156	375	التعدين واستغلال الحجر
Manufacturing	197,731	2,604	144	3,636	9,738	14,185	21,849	30,542	40,329	45,174	27,429	2,101	الصناعات التحويلية
Electricity, gas steam and air conditioning supply	59,148	0	116	2,099	2,523	6,105	9,227	6,588	10,306	17,713	4,398	73	إمدادات الكهرباء والغاز والبخار وتكييف الهواء
Water supply, sewerage, waste management and remediation activities	36,867	0	183	1,689	3,995	6,306	3,575	4,738	8,456	6,386	1,497	42	إمدادات المياه وأنظمة الصرف الصحي وإدارة النفايات ومعالجتها
Construction	128,066	1,835	3,379	5,890	6,219	11,433	14,848	22,173	26,800	24,175	11,314	0	التشييد
Wholesale and retail trade; repair of motor vehicles and motorcycles	219,300	8,236	6,884	14,837	16,215	20,432	23,732	31,533	35,667	37,395	21,972	2,397	تجارة التجزئة والتجزئة وصلاح المركبات ذات المحركات والمركبات النارية
Transportation and storage	174,582	3,701	6,410	17,861	22,258	22,856	23,054	25,622	23,664	21,739	6,679	738	النقل والتخزين
Accommodation and food service activities	34,526	0	382	1,590	2,037	2,036	3,034	6,136	4,227	8,141	5,876	1,067	أنشطة الإقامة والخدمات الغذائية
Information and communication	64,868	26	867	2,014	2,651	6,603	11,475	10,913	12,978	12,315	4,745	281	المعلومات والاتصالات
Financial and insurance activities	109,299	0	258	4,000	5,193	6,358	13,883	17,524	23,183	31,884	7,016	0	الأنشطة المالية والأنشطة التأمينية
Real estate activities	61,896	4,657	6,023	7,947	7,334	8,432	8,906	5,844	5,061	5,573	2,119	0	الأنشطة العقارية
Professional, scientific and technical activities	55,037	330	469	2,529	2,997	4,195	6,471	5,046	13,865	14,913	4,222	0	الأنشطة المهنية والعلمية والتقنية
Administrative and support service activities	101,109	1,540	1,342	2,687	3,126	6,578	7,292	14,397	21,127	26,179	13,618	3,223	أنشطة الخدمات الإدارية وخدمات الدعم
Public administration and defence; compulsory social security	1,735,198	283	4,029	46,581	91,399	210,629	264,742	333,403	339,348	311,423	129,215	4,146	الإدارة العامة والدفاع والضمان الاجتماعي الإجباري
Education	586,214	1,284	3,051	31,035	58,491	86,011	108,540	119,203	101,593	68,019	8,511	476	التعليم
Human health and social work activities	240,881	638	952	5,441	15,250	21,448	26,638	40,112	67,376	52,236	10,770	0	أنشطة الصحة البشرية والخدمة الاجتماعية
Arts, entertainment and recreation	4,025	0	389	817	537	0	0	77	22	601	1,323	259	الفنون والترفيه والسياحة
Other service activities	51,470	3,748	1,633	1,852	3,648	4,954	5,402	6,918	12,203	9,038	1,785	289	أنشطة الخدمات الأخرى
Activities of households as employers; undifferentiated goods- and services-producing activities of households for own use	1,893	0	357	0	0	0	848	0	354	334	0	0	أنشطة أسر الموظفين التي تستخدم أفراد أو إنتاج السلع وخدمات غير متبادلة خاصة
Activities of extraterrestrial organizations and bodies	1,965	0	0	0	0	0	1,096	369	500	0	0	0	أنشطة المنظمات والهيئات الأجنبية
Total	4,172,988	65,013	56,453	187,572	299,579	475,470	581,298	706,075	778,533	728,477	278,449	16,069	المجموع

Source : Labour Force Survey - General Authority for Statistics

المصدر: مسح القوى العاملة - الهيئة العامة للإحصاء



الوقى العامة الربع الثاني 2016
Labour Force 2016 Second Quarter

الهيئة العامة للإحصاء
General Authority for Statistics

Employed persons (15 Years and above) by Main Economic Activity Groups and Education Status

المشتغلون (١٥ سنة فأكثر) حسب المجموعات الرئيسية للنشاط الاقتصادي والحالة التعليمية

Table 53-62

حليل ٢٠١٦

Economic Activity	الجملة Total	دكتوراه Doctorate	دبلوم عالٍ / ماجستير Higher Diploma / Master Degree	بكالوريوس أو ليسانس Bachelor Degree	دبلوم فون الجامعة Diploma	الثانوية أو ما يعادلها Secondary or Equivalent	المتوسطة Intermediate	الإعدادية Primary	يقرأ ويكتب Read & Write	أبى Illiterate	التعليق الاقتصادي Economic Activity
Agriculture, forestry and fishing	580,843	419	1,607	19,983	11,702	76,488	117,386	171,515	157,768	23,975	الزراعة والغابات وسيدب الأسماك
Mining and quarrying	141,863	197	5,979	49,213	17,036	53,392	10,139	5,164	743	0	التعدين واستغلال الحجر
Manufacturing	905,835	1,111	9,322	214,955	80,588	236,778	173,576	128,896	55,208	5,401	الصناعات التحويلية
Electricity, gas, steam and air conditioning supply	88,517	0	2,273	24,274	25,243	23,886	6,223	4,728	1,548	342	إمدادات الكهرباء والغاز والبخار وتكييف الهواء
Water supply, sewerage, waste management and remediation activities	66,976	0	1,491	12,621	12,556	19,057	8,293	6,256	5,778	924	إمدادات المياه وأنظمة الصرف الصحي وإدارة النفايات ومعالجتها
Construction	1,658,982	2,585	9,070	242,975	107,361	325,752	378,495	319,500	256,114	17,130	التشييد
Wholesale and retail trade, repair of motor vehicles and motorcycles	1,329,414	333	9,945	193,471	77,044	389,829	357,929	200,397	90,294	10,172	تجارة الجملة والبيع بالتجزئة وصالح المركبات ذات المحركات والسيارات التالفة
Transportation and storage	362,734	431	3,495	50,670	19,785	88,390	92,289	76,997	29,038	1,639	النقل والتخزين
Accommodation and food service activities	295,490	0	677	28,302	13,248	73,973	87,099	50,520	38,653	3,018	أنشطة الإقامة والخدمات الغذائية
Information and communication	127,715	0	8,289	60,100	21,422	31,924	4,500	1,480	0	0	المعلومات والاتصالات
Financial and insurance activities	156,583	1,228	9,939	66,215	29,280	39,962	3,868	3,624	2,487	0	الأنشطة المالية وأنشطة التأمين
Real estate activities	116,122	916	3,042	32,303	3,648	36,987	19,345	12,397	7,086	398	الأنشطة العقارية
Professional, scientific and technical activities	191,165	2,993	5,513	95,580	21,404	32,772	16,007	11,911	4,985	0	الأنشطة المهنية والعلمية والتقنية
Administrative and support service activities	209,369	0	2,055	37,359	12,829	67,829	43,538	30,137	14,090	1,532	أنشطة الخدمات الإدارية وخدمات الدعم
Public administration and defence; compulsory social security	1,824,676	3,995	32,067	289,535	126,397	1,055,162	218,549	79,289	18,083	1,619	الإدارة العامة والدفاع والضمان الاجتماعي الإلزامي
Education	1,311,266	48,443	50,979	946,963	104,104	81,420	31,763	29,390	13,414	4,790	التعليم
Human health and social work activities	591,392	38,868	34,593	260,802	141,000	78,554	20,684	13,320	2,732	839	أنشطة الصحة البشرية والخدمات الاجتماعية
Arts, entertainment and recreation	13,691	0	0	5,933	1,242	4,448	624	1,019	425	0	الفنون والترفيه والسياحة
Other service activities	245,635	1,360	1,381	37,664	19,733	64,882	59,646	42,536	16,915	1,518	أنشطة الخدمات الأخرى
Activities of households as employers, undifferentiated goods- and services-producing activities of households for own use	1,458,875	0	0	12,526	14,802	228,513	530,571	371,069	271,959	29,435	أنشطة أسر المبتدئين التي تستخدم أفراداً أو إنتاج سلع وخدمات غير متوجهة خاصة
Activities of extranational organizations and bodies	8,972	439	0	6,347	0	2,186	0	0	0	0	أنشطة المنظمات والهيئات الأجنبية
Total	11,686,115	103,318	191,717	2,687,791	860,404	3,012,184	2,180,524	1,560,125	987,320	102,732	المجموع

Source : Labour Force Survey - General Authority for Statistics.

المصدر: مسح القوى العاملة - الهيئة العامة للإحصاء.



القوى العاملة الربع الثاني 2016
Labour Force 2016 Second Quarter

الهيئة العامة للإحصاء
General Authority for Statistics

مستغلون الذكور (15 سنة فأكثر) حسب المجموعات الرئيسية للأنشطة الاقتصادية والحالة التعليمية

حساب 2016

Table 54-62

Economic Activity	الجملة Total	دكتوراه Doctorate	دبلوم عالٍ / ماجستير Higher Diploma / Master Degree	بكالوريوس أو ليسانس Bachelor Degree	دبلوم من الجامعة Diploma	الثانوية أو ما يعادلها Secondary or Equivalent	المتوسطة Intermediate	الإعدادية Primary	مقرأ وكتب Read & Write	أبى Illiterate	التعليق الاقتصادي Economic Comment
Agriculture, forestry and fishing	578,810	419	1,607	19,869	11,702	76,201	116,339	171,077	157,689	23,907	الزراعة والغابات وصيد الأسماك
Mining and quarrying	137,365	197	5,440	46,983	15,891	52,839	10,139	5,133	743	0	التعدين واستغلال الحجر
Manufacturing	885,105	1,111	8,524	208,197	79,464	230,018	169,724	128,083	54,820	5,164	الصناعات التحويلية
Electricity, gas, steam and air conditioning supply	88,517	0	2,273	24,274	25,243	23,886	6,223	4,728	1,548	342	إمدادات الكهرباء والغاز والبخار وتكييف الهواء
Water supply, sewerage, waste management and remediation activities	66,425	0	1,491	12,621	12,556	18,506	8,293	6,256	5,778	924	إمدادات المياه وأنشطة الصرف الصحي وإدارة النفايات ومعالجتها
Construction	1,651,121	2,585	9,070	239,535	106,672	323,398	378,139	318,478	256,114	17,130	التشييد
Wholesale and retail trade, repair of motor vehicles and motorcycles	1,297,021	333	9,661	186,520	75,851	376,328	352,298	197,745	88,896	9,389	تجارة الجملة والجزئية وصناعة السيارات ذات المحركات والسيارات النارية
Transportation and storage	359,395	431	3,495	49,224	19,703	86,938	91,930	76,997	29,038	1,639	النقل والتخزين
Accommodation and food service activities	288,091	0	677	26,834	13,248	69,518	86,390	50,194	38,547	2,683	أنشطة الإقامة والخدمات الغذائية
Information and communication	125,170	0	7,950	59,235	21,376	30,629	4,500	1,480	0	0	المعلومات والاتصالات
Financial and insurance activities	140,364	1,228	9,037	57,425	27,167	36,156	3,421	3,624	2,306	0	الأنشطة المالية وأنشطة التأمين
Real estate activities	115,479	916	3,042	31,944	3,648	36,703	19,345	12,397	7,086	398	الأنشطة العقارية
Professional, scientific and technical activities	183,524	2,993	5,513	91,866	20,360	30,231	15,665	11,911	4,985	0	الأنشطة المهنية والعلمية والتقنية
Administrative and support service activities	202,166	0	1,678	35,582	12,420	64,062	42,763	30,137	13,992	1,532	أنشطة الخدمات الإدارية وخدمات الدعم
Public administration and defence, compulsory social security	1,779,313	3,518	29,821	264,650	120,629	1,048,396	216,034	77,622	17,627	1,016	الإدارة العامة والدفاع والضمان الاجتماعي والإرهابي
Education	732,430	42,064	37,132	514,377	35,930	45,101	24,943	22,503	7,935	2,445	التعليم
Human health and social work activities	403,37	32,063	28,366	166,090	80,811	63,457	17,482	12,386	2,243	839	أنشطة الصحة البشرية والخدمات الاجتماعية
Arts, entertainment and recreation	11,353	0	0	4,855	1,160	3,695	624	1,019	0	0	الفنون والترفيه والترفيهية
Other service activities	226,210	1,360	1,381	33,941	18,523	54,473	57,414	41,174	16,426	1,518	أنشطة الخدمات الأخرى
Activities of households as employers, undifferentiated goods- and services-producing activities of households for own use	759,096	0	0	9,406	9,948	132,453	286,065	187,043	121,860	11,321	أنشطة أسر المالكين المنزلية التي تستخدم أفرادها أو إنتاج السلع وخدمات غير متجزة خاصة
Activities of extranational organizations and bodies	8,817	439	0	6,347	0	2,031	0	0	0	0	أنشطة المنظمات والهيئات الأجنبية
Total	10,038,509	89,657	166,158	2,089,775	712,302	2,805,019	1,907,731	1,359,987	827,633	80,247	المجموع

Source : Labour Force Survey - General Authority for Statistics.

المصدر: مسح القوى العاملة - الهيئة العامة للإحصاء.

Saudis Employed persons (15 Years and above) by Main Economic Activity

المشتغلون السعوديون (١٥ سنة فأكثر) حسب المجموعات الرئيسية للأنشطة الاقتصادية

Table 55-62

حيف ٢٠٠٥

Economic Activity	الجملة Total	دكتوراه Doctorate	دبلوم عالٍ / ماجستير Higher Diploma / Master Degree	بكالوريوس أو ليسانس Bachelor Degree	دبلوم من الجامعة Diploma	الثانوية أو ما يعادلها Secondary or Equivalent	المتوسطة Intermediate	الإعدادية Primary	يقرأ ويكتب Read & Write	أبى Illiterate	التنشاط الاقتصادي
Agriculture, forestry and fishing	206,550	0	69	4,505	4,741	34,490	51,458	57,143	42,858	11,286	الزراعة والغابات وصيد الأسماك
Mining and quarrying	108,393	197	4,848	34,746	14,131	46,340	5,821	2,310	0	0	التعدين واستغلال المعادن
Manufacturing	215,394	395	3,889	58,451	35,087	83,851	20,374	11,739	1,332	276	الصناعات التحويلية
Electricity, gas, steam and air conditioning supply	59,148	0	1,575	15,533	20,067	18,280	2,686	1,007	0	0	إمدادات الكهرباء والغاز والبخار وتكييف الهواء
Water supply, sewerage, waste management and remediation activities	37,418	0	1,311	5,963	10,813	15,176	2,031	1,454	137	533	إمدادات المياه وأنشطة الصرف الصحي وإدارة النفايات ومعالجتها
Construction	134,601	827	3,117	33,475	13,619	50,442	23,615	8,066	1,440	0	التشييد
Wholesale and retail trade, repair of motor vehicles and motorcycles	247,178	0	2,452	34,411	19,135	103,954	51,586	24,706	8,965	1,969	تجارة التجزئة والتجزئة وصالح المركبات ذات المحركات والسيارات النارية
Transportation and storage	177,418	431	2,342	31,796	15,310	54,888	34,585	28,293	9,151	622	النقل والتخزين
Accommodation and food service activities	40,734	0	0	7,900	4,040	19,031	6,954	2,349	480	0	أنشطة الإقامة والخدمات الغذائية
Information and communication	67,413	0	4,015	24,508	12,531	24,168	1,856	335	0	0	المعلومات والاتصالات
Financial and insurance activities	124,960	454	8,591	48,287	26,579	35,598	2,142	2,592	717	0	الأنشطة المالية وأنشطة التأمين
Real estate activities	62,539	916	936	12,317	1,134	23,113	12,366	8,490	2,995	272	الأنشطة العقارية
Professional, scientific and technical activities	61,910	1,260	4,146	27,953	6,671	17,253	1,949	2,678	0	0	الأنشطة المهنية والعلمية والتقنية
Administrative and support service activities	107,440	0	1,045	9,740	6,300	48,632	20,426	16,306	3,839	1,152	أنشطة الخدمات الإدارية وخدمات الدعم
Public administration and defence, compulsory social security	1,780,084	3,405	30,538	282,088	124,067	1,051,014	213,755	64,121	9,762	1,334	الإدارة العامة والدفاع والضمان الاجتماعي والإرزامي
Education	1,139,897	14,903	34,424	858,600	98,081	72,274	23,287	23,161	11,617	3,550	التعليم
Human health and social work activities	360,006	7,716	10,793	154,515	105,868	59,906	11,757	7,949	1,502	0	أنشطة الصحة البشرية والخدمات الاجتماعية
Arts, entertainment and recreation	5,603	0	0	1,863	325	2,525	122	343	425	0	الفنون والترفيه والسياحة
Other service activities	60,858	669	1,048	16,165	8,222	22,600	6,123	3,371	1,800	860	أنشطة الخدمات الأخرى
Activities of households as employers, undifferentiated goods- and services-producing activities of households for own use	4,109	0	0	302	0	1,656	1,736	367	58	0	أنشطة أسر المضيفين التي تستخدم أفرادها أو إنتاج سلع وخدمات غير متوجهة خاصة
Activities of extrajuridical organizations and bodies	1,965	0	0	1,293	0	672	0	0	0	0	أنشطة المنظمات والهيئات الأجنبية
Total	5,003,618	31,173	115,139	1,664,411	526,721	1,785,863	494,629	266,770	97,058	21,854	المجموع

Source : Labour Force Survey - General Authority for Statistics.

المصدر: مسح القوى العاملة - الهيئة العامة للإحصاء.

Saudis Males Employed persons (15 Years and above) by Main Economic Activity Groups and Education Status

المشتغلون السعوديون الذكور (15 سنة فأكثر) حسب المجموعات الرئيسية للأنشطة الاقتصادية والحالة التعليمية

حليل 2016

Economic Activity	الجملة Total	دكتوراه Doctorate	دبلوم عالٍ / ماجستير Higher Diploma / Master Degree	بكالوريوس أو ليسانس Bachelor Degree	دبلوم من الجامعة Diploma	الثانوية أو ما يعادلها Secondary or Equivalent	المتوسطة Intermediate	الإعدادية Primary	مقرأ وكتب Read & Write	أبى Illiterate	التعليق الاقتصادي
Agriculture, forestry and fishing	204,738	0	69	4,391	4,741	34,424	50,411	56,705	42,779	11,218	الزراعة والغابات وسيدد المنتجات
Mining and quarrying	104,175	197	4,309	32,708	12,986	45,844	5,821	2,310	0	0	التعدين واستغلال المعادن
Manufacturing	197,731	395	3,091	52,299	34,349	78,129	17,063	11,164	1,202	39	الصناعات التحويلية
Electricity, gas, steam and air conditioning supply	59,148	0	1,575	15,533	20,067	18,280	2,686	1,007	0	0	إمدادات الكهرباء والغاز والبخار وتكييف الهواء
Water supply, sewerage, waste management and remediation activities	36,867	0	1,311	5,963	10,813	14,625	2,031	1,454	137	533	إمدادات المياه وأنظمة الصرف الصحي وإدارة النفايات ومعالجتها
Construction	128,066	827	3,117	30,035	12,930	48,783	23,259	7,675	1,440	0	التشييد
Wholesale and retail trade, repair of motor vehicles and motorcycles	219,300	0	2,168	27,779	18,620	90,899	47,342	22,432	8,299	1,761	تجارة الجملة والتجزئة وصناعة السيارات ذات المحركات والسيارات الترفيهية
Transportation and storage	174,582	431	2,342	30,350	15,228	53,939	34,226	28,293	9,151	622	النقل والتخزين
Accommodation and food service activities	34,526	0	0	6,432	4,040	15,432	6,245	2,023	354	0	أنشطة الإقامة والخدمات الغذائية
Information and communication	64,868	0	3,676	23,643	12,485	22,873	1,856	335	0	0	المعلومات والاتصالات
Financial and insurance activities	109,299	454	7,689	40,055	24,486	31,792	1,695	2,592	536	0	الأنشطة المالية وأنشطة التأمين
Real estate activities	61,896	916	936	11,958	1,134	22,829	12,366	8,490	2,995	272	الأنشطة العقارية
Professional, scientific and technical activities	55,037	1,260	4,146	24,614	5,678	14,712	1,949	2,678	0	0	الأنشطة المهنية والعلمية والتقنية
Administrative and support service activities	101,109	0	668	7,963	6,233	45,297	19,651	16,306	3,839	1,152	أنشطة الخدمات الإدارية وخدمات الدعم
Public administration and defence; compulsory social security	1,735,198	3,405	28,292	257,203	118,299	1,044,248	211,240	62,474	9,306	731	الإدارة العامة والدفاع والضمان الاجتماعي والإرثي
Education	586,214	12,293	22,854	437,386	31,917	39,070	17,040	17,144	6,309	2,101	التعليم
Human health and social work activities	240,881	5,948	7,302	89,553	73,457	47,287	8,933	7,388	1,013	0	أنشطة الصحة البشرية والعلمية الاجتماعية
Arts, entertainment and recreation	4,025	0	0	1,013	243	2,304	122	343	0	0	الفنون والترفيه والسياحة
Other service activities	51,470	669	1,048	13,446	7,094	19,319	4,829	2,647	1,558	860	أنشطة الخدمات الأخرى
Activities of households as employers; undifferentiated goods- and services-producing activities of households for own use	1,893	0	0	302	0	720	514	367	0	0	النشطة المنزلية التي تستخدم أفرادها أو إنتاج السلع وخدمات غير مدفوعة خاصة
Activities of extranational organizations and bodies	1,965	0	0	1,293	0	672	0	0	0	0	أنشطة المنظمات والهيئات الأجنبية
Total	4,172,988	26,795	94,693	1,113,919	414,800	1,691,478	469,279	253,817	88,918	19,289	المجموع

Source : Labour Force Survey - General Authority for Statistics.

المصدر: مسح القوى العاملة - الهيئة العامة للإحصاء.

Employed persons (15 Years and above) by Main Economic Activity Groups and Marital Status

Table 57-62

المشغولون (١٥ سنة فأكثر) حسب المجموعات الرئيسية للنشاط الاقتصادي
والحالة الزواجية

جداول ٢٠٥٧

Economic Activity	الجملة Total	أرمل Widowed	مطلق Divorced	متزوج Married	لم يتزوج أبداً Never Married	النشاط الاقتصادي
Agriculture, forestry and fishing	580,843	1,690	2,888	521,116	55,149	الزراعة والغابات ومصيد الأسماك
Mining and quarrying	141,863	307	1,971	108,372	31,213	التعدين واستغلال الحجر
Manufacturing	905,835	949	5,403	737,237	162,246	الصناعات الحرفية
Electricity, gas, steam and air conditioning supply	88,517	0	1,003	68,068	19,446	إمدادات الكهرباء والغاز والبخار وتكييف الهواء
Water supply; sewerage, waste management and remediation activities	66,976	0	918	52,474	13,584	إمدادات المياه وأنشطة الصرف الصحي وإدارة النفايات ومعالجتها
Construction	1,658,982	687	7,583	1,392,027	258,685	التشييد
Wholesale and retail trade; repair of motor vehicles and motorcycles	1,329,414	5,877	8,463	1,091,309	223,765	تجارة الجملة والتجزئة وصالح المركبات ذات المحركات والدراجات النارية
Transportation and storage	362,734	1,558	2,537	303,945	54,694	النقل والتخزين
Accommodation and food service activities	295,490	333	1,412	231,558	62,187	أنشطة الإقامة والخدمات الغذائية
Information and communication	127,715	0	1,404	98,062	28,249	المعلومات والاتصالات
Financial and insurance activities	156,583	86	2,613	110,340	43,544	الأنشطة المالية والأنشطة التأمين
Real estate activities	116,122	361	1,629	102,073	12,059	الأنشطة العقارية
Professional, scientific and technical activities	191,165	0	1,457	153,825	35,883	الأنشطة المهنية والعلمية والتقنية
Administrative and support service activities	209,369	0	1,882	139,134	68,353	أنشطة الخدمات الأثرية وخدمات الدعم
Public administration and defence; compulsory social security	1,824,676	3,740	19,781	1,448,071	353,084	الإدارة العامة والدفاع والخدمات الاجتماعي الإداري
Education	1,311,266	12,408	35,666	1,120,640	142,552	التعليم
Human health and social work activities	591,392	4,551	11,537	451,435	123,869	أنشطة الصحة البشرية والخدمة الاجتماعية
Arts, entertainment and recreation	13,691	0	0	9,936	3,755	الفنون والترفيه والترفيهية
Other service activities	245,635	375	2,621	201,217	41,422	أنشطة الخدمات الأخرى
Activities of households as employers; undifferentiated goods- and services-producing activities of households for own use	1,458,875	14,235	31,479	1,167,897	245,264	أنشطة أسر العيشية التي تستخدم أفراد أو إنتاج سلع وخدمات غير متبادرة خاصة
Activities of extraterritorial organizations and bodies	8,972	0	0	8,817	155	أنشطة المنظمات والهيئات الأجنبية
Total	11,686,115	47,157	142,247	9,517,553	1,979,158	الاجموع

Source: Labour Force Survey - General Authority for Statistics.

المصدر: مسح القوى العاملة - المصلحة العامة للإحصاء.

Males Employed persons (15 Years and above) by Main Economic Activity Groups and Marital Status

Table 58-62

المشتغلون الذكور (١٥ سنة فأكثر) حسب المجموعات الرئيسية للأنشطة الاقتصادية والحالة الزواجية
جديد ٢٠١٥

Economic Activity	الجملة Total	أرمل Widowed	مطلق Divorced	متزوج Married	لم يتزوج أبدا Never Married	النشاط الاقتصادي
Agriculture, forestry and fishing	578,810	1,396	2,888	519,891	54,635	الزراعة والغابات ومصيد الأسماك
Mining and quarrying	137,365	307	1,176	107,307	28,575	التعدين واستغلال الحجر
Manufacturing	885,105	949	3,888	725,271	154,997	الصناعات الحرفية
Electricity, gas, steam and air conditioning supply	88,517	0	1,003	68,068	19,446	إمدادات الكهرباء والغاز والبخار وتكييف الهواء
Water supply; sewerage, waste management and remediation activities	66,425	0	918	52,474	13,033	إمدادات المياه وأنشطة الصرف الصحي وإدارة النفايات ومعالجتها
Construction	1,651,121	687	5,532	1,388,120	256,782	التشييد
Wholesale and retail trade; repair of motor vehicles and motorcycles	1,297,021	3,684	7,152	1,076,607	209,578	تجارة الجملة والجزئية وصالح المركبات ذات المحركات والدراجات النارية
Transportation and storage	359,395	1,558	2,034	302,184	53,619	النقل والتخزين
Accommodation and food service activities	288,091	0	1,010	228,403	58,678	أنشطة الإقامة والخدمات الغذائية
Information and communication	125,170	0	1,070	96,122	27,978	المعلومات والاتصالات
Financial and insurance activities	140,364	0	1,251	101,964	37,149	الأنشطة المالية والأنشطة التأمينية
Real estate activities	115,479	361	1,345	101,714	12,059	الأنشطة العقارية
Professional, scientific and technical activities	183,524	0	936	151,286	31,302	الأنشطة المهنية والعلمية والتقنية
Administrative and support service activities	202,166	0	830	137,192	64,144	أنشطة الخدمات الأخرى وخدمات الدعم
Public administration and defence; compulsory social security	1,779,313	2,546	16,569	1,416,861	343,337	الإدارة العامة والدفاع والخدمات الإجتماعي الأخرى
Education	732,430	2,193	6,529	659,415	64,293	التعليم
Human health and social work activities	403,737	1,350	4,930	334,948	62,509	أنشطة الصحة البشرية والخدمة الاجتماعية
Arts, entertainment and recreation	11,353	0	0	8,447	2,906	الفنون والترفيه والتسليّة
Other service activities	226,210	375	746	190,652	34,437	أنشطة الخدمات الأخرى
Activities of households as employers; undifferentiated goods- and services-producing activities of households for own use	758,096	1,986	8,122	638,063	109,925	أنشطة أسر العيشية التي تستخدم أفراد أو إنتاج سلع وخدمات غير متبادرة خاصة
Activities of extraterritorial organizations and bodies	8,817	0	0	8,817	0	أنشطة المنظمات والهيئات الأجنبية
Total	10,038,509	17,392	67,929	8,313,806	1,639,382	الاجموع

Source: Labour Force Survey - General Authority for Statistics.

المصدر: مسح القوى العاملة - المصلحة العامة للإحصاء.

Saudis Employed persons (15 Years and above) by Main Economic Activity Groups and Marital Status

Table 59-62

المشغولون السعوديون (١٥ سنة فأكثر) حسب المجموعات الرئيسية للنشاط الاقتصادي والحالة الزواجية

جداول ٢٠٠٦

Economic Activity	الجملة Total	أرمل Widowed	مطلق Divorced	متزوج Married	لم يتزوج أبداً Never Married	النشاط الاقتصادي
Agriculture, forestry and fishing	206,550	1,252	2,256	184,062	18,980	الزراعة والغابات ومصيد الأسماك
Mining and quarrying	108,393	307	1,971	78,297	27,818	التعدين واستغلال الحجر
Manufacturing	215,394	746	3,347	136,381	74,920	الصناعات التحويلية
Electricity, gas, steam and air conditioning supply	59,148	0	1,003	42,884	15,261	إمدادات الكهرباء والغاز والبخار وتكييف الهواء
Water supply; sewerage, waste management and remediation activities	37,418	0	428	29,853	7,137	إمدادات المياه وأنشطة الصرف الصحي وإدارة النفايات ومعالجتها
Construction	134,601	0	3,176	87,784	43,641	التشييد
Wholesale and retail trade; repair of motor vehicles and motorcycles	247,178	946	4,054	172,295	69,883	تجارة الجملة والتجزئة وصالح المركبات ذات المحركات والدراجات النارية
Transportation and storage	177,418	1,424	1,689	143,450	30,855	النقل والتخزين
Accommodation and food service activities	40,734	149	826	20,406	19,353	أنشطة الإقامة والخدمات الغذائية
Information and communication	67,413	0	1,404	46,908	19,101	المعلومات والاتصالات
Financial and insurance activities	124,960	86	2,613	82,429	39,832	الأنشطة المالية والأنشطة التأمينية
Real estate activities	62,539	361	1,629	53,521	7,028	الأنشطة العقارية
Professional, scientific and technical activities	61,910	0	809	36,625	24,476	الأنشطة المهنية والعلمية والتقنية
Administrative and support service activities	107,440	0	1,450	52,165	53,825	أنشطة الخدمات الأثرية وخدمات الدعم
Public administration and defence; compulsory social security	1,780,084	3,740	19,693	1,408,947	347,704	الإدارة العامة والدفاع والخدمات الإجتماعي الأخرى
Education	1,139,897	12,296	33,533	961,645	132,423	التعليم
Human health and social work activities	360,006	2,173	10,892	247,004	99,937	أنشطة الصحة البشرية والخدمة الاجتماعية
Arts, entertainment and recreation	5,603	0	0	3,551	2,052	الفنون والترفيه والتسليّة
Other service activities	60,858	375	1,340	43,353	15,790	أنشطة الخدمات الأخرى
Activities of households as employers; undifferentiated goods- and services-producing activities of households for own use	4,109	663	320	2,564	562	أنشطة الأسر العيشية التي تستخدم أفراداً أو إنتاج سلع وخدمات غير مأجورة خاصة
Activities of extraterritorial organizations and bodies	1,965	0	0	1,965	0	أنشطة المنظمات والهيئات الأجنبية
Total	5,003,618	24,518	92,433	3,836,089	1,050,578	الاجمعي

Source: Labour Force Survey - General Authority for Statistics.

المصدر: مسح القوى العاملة - الهيئة العامة للإحصاء.

Saudis Males Employed persons (15 Years and above) by Main Economic Activity Groups and Marital Status

Table 60-62

المشتغلون السعوديون الذكور (15 سنة فأكثر) حسب المجموعات الرئيسية للنشاط الاقتصادي والحالة الزواجية
جداول ٦٠-٦٢

Economic Activity	الجملة Total	أرمل Widowed	مطلق Divorced	متزوج Married	لم يتزوج أبداً Never Married	النشاط الاقتصادي
Agriculture, forestry and fishing	204,738	958	2,256	183,058	18,466	الزراعة والغابات ومصيد الأسماك
Mining and quarrying	104,175	307	1,176	77,512	25,180	التعدين واستغلال الحجر
Manufacturing	197,731	746	2,213	127,101	67,671	الصناعات الحرفية
Electricity, gas, steam and air conditioning supply	59,148	0	1,003	42,884	15,261	إمدادات الكهرباء والغاز والبخار وتكييف الهواء
Water supply; sewerage, waste management and remediation activities	36,867	0	428	29,853	6,586	إمدادات المياه والنشطة الحرفية وإدارة الفضلات ومعالجتها
Construction	128,066	0	1,557	84,268	42,241	التشييد
Wholesale and retail trade; repair of motor vehicles and motorcycles	219,300	508	2,743	159,717	56,332	تجارة الجملة والتجزئة وصالح المركبات ذات المحركات والمركبات النارية
Transportation and storage	174,582	1,424	1,689	141,689	29,780	النقل والتخزين
Accommodation and food service activities	34,526	0	424	18,042	16,060	أنشطة الإقامة والخدمات الغذائية
Information and communication	64,868	0	1,070	44,968	18,830	المعلومات والاتصالات
Financial and insurance activities	109,299	0	1,251	74,290	33,758	الأنشطة المالية والأنشطة التأمين
Real estate activities	61,896	361	1,345	53,162	7,028	الأنشطة العقارية
Professional, scientific and technical activities	55,037	0	288	34,707	20,042	الأنشطة المهنية والعلمية والتقنية
Administrative and support service activities	101,109	0	830	50,321	49,958	أنشطة الخدمات الأخرى وخدمات الدعم
Public administration and defence; compulsory social security	1,735,198	2,546	16,569	1,377,737	338,346	الإدارة العامة والدفاع والخدمات الاجتماعي الأخرى
Education	586,214	2,193	5,693	520,541	57,787	التعليم
Human health and social work activities	240,881	438	4,930	183,967	51,546	أنشطة الصحة البشرية والخدمة الاجتماعية
Arts, entertainment and recreation	4,025	0	0	2,276	1,749	الفنون والترفيه والتسليم
Other service activities	51,470	375	746	38,012	12,337	أنشطة الخدمات الأخرى
Activities of households as employers; undifferentiated goods- and services-producing activities of households for own use	1,893	0	0	1,591	302	أنشطة أسر العيشية التي تستخدم أفراد أو إنتاج سلع وخدمات غير متبادرة خاصة
Activities of extraterritorial organizations and bodies	1,965	0	0	1,965	0	أنشطة المنظمات والهيئات الأجنبية
Total	4,172,988	9,856	46,211	3,247,661	889,260	المجموع

Source: Labour Force Survey - General Authority for Statistics.

المصدر: مسح القوى العاملة - الهيئة العامة للإحصاء.

Employed persons (15 Years and Above) By Main Economic Groups and Weekly Working Hours Groups

Table 61-62

حلول 2016

المشتغلون (15 سنة فأكثر) حسب المجموعات الرئيسية للأنشطة الاقتصادية و فئات ساعات العمل الأسبوعية

Economic Activity	متوسط ساعات العمل الأسبوعية Average Weekly Working Hours	المجمعة Total	55+	54-45	44-40	39-35	34-30	29-1	النشاط الاقتصادي
Agriculture, forestry and fishing	45.7	580,843	177,918	206,036	77,018	47,830	28,847	43,194	الزراعة والصيد والصيد
Mining and quarrying	44.8	141,863	19,479	33,020	84,397	3,126	1,841	0	التعدين واستغلال الحجر
Manufacturing	48.4	905,935	197,244	416,555	259,884	22,300	6,930	2,922	الصناعات التحويلية
Electricity, gas, steam and air conditioning supply	42.6	88,517	5,101	19,245	57,887	5,522	646	116	إمدادات الكهرباء والغاز والبخار وتكييف الهواء
Water supply; sewerage, waste management and remediation activities	43.6	66,976	5,934	22,400	31,853	5,055	1,365	369	إمدادات المياه وإزالة النفايات وإدارة النفايات ومعالجة النفايات
Construction	50.4	1,658,982	419,667	970,352	210,774	38,017	11,715	8,457	التشييد
Wholesale and retail trade; repair of motor vehicles and motorcycles	52.4	1,329,414	505,325	551,640	204,868	33,635	15,407	18,539	تجارة التجزئة والتجزئة وصلاح المركبات ذات المحركات والدراجات النارية
Transportation and storage	45.2	362,734	84,548	105,430	95,872	46,449	20,046	10,389	النقل والتخزين
Accommodation and food service activities	54.0	295,490	129,009	114,531	39,876	7,209	2,199	2,666	أنشطة الإقامة والخدمات الترفيهية
Information and communication	43.4	127,715	9,578	39,709	65,808	10,229	1,474	917	المعلومات والاتصالات
Financial and insurance activities	42.1	156,583	6,589	43,310	93,018	11,470	841	1,355	الأنشطة المالية والأنشطة التأمين
Real estate activities	42.6	116,122	18,070	36,356	28,106	15,439	8,426	9,725	الأنشطة العقارية
Professional, scientific and technical activities	45.5	191,165	16,577	106,580	51,601	10,573	3,629	2,205	الأنشطة المهنية والعلمية والتقنية
Administrative and support service activities	46.8	209,369	29,352	96,510	56,691	19,092	5,377	2,347	أنشطة الخدمات الإدارية وخدمات الدعم
Public administration and defence; compulsory social security	38.7	1,824,676	48,178	182,227	722,480	737,718	110,787	23,286	الإدارة العامة والشرطة والضمان الاجتماعي الأساسي
Education	35.1	1,311,266	4,577	28,014	294,773	605,497	338,930	39,475	التعليم
Human health and social work activities	42.8	591,392	43,161	193,219	266,458	75,686	10,128	2,740	أنشطة الصحة البشرية والخدمة الاجتماعية
Arts, entertainment and recreation	43.0	13,691	1,384	4,758	5,563	1,343	466	177	الفنون والترفيه والتسلية
Other service activities	49.6	245,635	99,803	60,923	38,462	25,087	6,267	15,093	أنشطة الخدمات الأخرى
Activities of households as employers; undifferentiated goods- and services-producing activities of households for own use	52.5	1,458,875	627,636	545,865	161,239	69,523	34,497	20,115	أنشطة المنزلية كصاحب عمل أو إنتاج سلع وخدمات غير موزعة خاصة
Activities of extraterritorial organizations and bodies	42.0	8,972	0	2,133	5,470	1,369	0	0	أنشطة المنظمات والهيئات الأجنبية
Total	45.3	11,686,115	2,449,130	3,778,813	2,852,098	1,792,169	609,818	204,087	المجموع

Source: Labour force survey - General Authority for Statistics.

المصدر: مسح القوى العاملة - الهيئة العامة للإحصاء.

المشتغلون الذكور (15 سنة فأكثر) حسب المجموعات الرئيسية للنشاط الاقتصادي وفئات ساعات العمل الأسبوعية


Table 62-62

جول 2016

Economic Activity	متوسط ساعات العمل الأسبوعية Average Weekly Working Hours	الجملة Total	55+	54-45	44-40	39-35	34-30	29-1	النشاط الاقتصادي
Agriculture, forestry and fishing	45.7	578,810	177,918	205,767	76,158	47,582	28,781	42,604	الزراعة والصيد والصيد
Mining and quarrying	44.9	137,365	19,448	31,754	81,692	3,126	1,345	0	التعدين واستغلال الحجر
Manufacturing	48.6	885,105	196,171	411,339	251,381	19,442	4,513	2,259	الصناعات التحويلية
Electricity, gas, steam and air conditioning supply	42.6	88,517	5,101	19,245	57,887	5,522	646	116	إمدادات الكهرباء والغاز والبخار وتكييف الهواء
Water supply; sewerage, waste management and remediation activities	43.6	66,425	5,934	22,400	31,302	5,055	1,365	369	إمدادات المياه وأنظمة الصرف الصحي وإدارة النفايات ومعالجتها
Construction	50.5	1,651,121	419,667	969,354	206,356	36,677	11,193	7,874	التشييد
Wholesale and retail trade; repair of motor vehicles and motorcycles	52.7	1,297,021	504,449	539,786	190,519	31,251	14,885	16,131	تجارة التجزئة والتجزئة وصلاح المركبات ذات المحركات والدراجات النارية
Transportation and storage	45.3	359,395	84,548	104,899	93,983	46,033	20,046	9,886	النقل والتخزين
Accommodation and food service activities	54.4	288,091	129,009	112,525	36,533	6,064	1,864	2,096	أنشطة الإقامة والتجارية والخدمات الترفيهية
Information and communication	43.4	125,170	9,532	38,686	64,875	10,020	1,474	583	المعلومات والاتصالات
Financial and insurance activities	42.3	140,364	6,589	39,901	82,394	9,370	841	1,269	الأنشطة المالية والأنشطة التأمين
Real estate activities	42.6	115,479	18,070	36,072	27,747	15,439	8,426	9,725	الأنشطة العقارية
Professional, scientific and technical activities	45.8	183,524	16,167	104,641	49,019	8,437	3,339	1,921	الأنشطة المهنية والعلمية والتقنية
Administrative and support service activities	47.1	202,166	28,956	95,039	52,941	18,380	4,928	1,922	أنشطة الخدمات الإدارية وخدمات الدعم
Public administration and defence; compulsory social security	38.7	1,779,313	47,840	180,256	703,799	717,850	106,805	22,763	الإدارة العامة والدفاع والضمان الاجتماعي الإلزامي
Education	35.4	732,430	3,483	22,645	181,949	329,842	176,890	17,621	التعليم
Human health and social work activities	42.3	403,737	24,491	131,651	182,418	55,405	7,781	1,991	أنشطة الصحة البشرية والخدمة الاجتماعية
Arts, entertainment and recreation	42.4	11,353	959	3,991	4,417	1,343	466	177	الفنون والترفيه والتسليم
Other service activities	50.6	226,210	97,613	54,795	35,399	23,029	5,279	10,095	أنشطة الخدمات الأخرى
Activities of households as employers; undifferentiated goods- and services-producing activities of households for own use	51.6	758,096	298,874	282,364	90,365	46,768	24,021	15,704	أنشطة المنزلية التي تستخدم أفرادها لإنتاج سلع وخدمات غير مبرورة خاصة
Activities of extraterritorial organizations and bodies	42.0	8,817	0	2,133	5,315	1,369	0	0	أنشطة المنظمات والهيئات الأجنبية
Total	45.6	10,038,509	2,094,819	3,409,243	2,506,449	1,438,004	424,888	165,106	الاجمعي

Source : Labour force Survey - General Authority for Statistics.

المصدر: مسح القوى العاملة - الهيئة العامة للإحصاء.



الهيئة العامة للإحصاء
General Authority for Statistics