

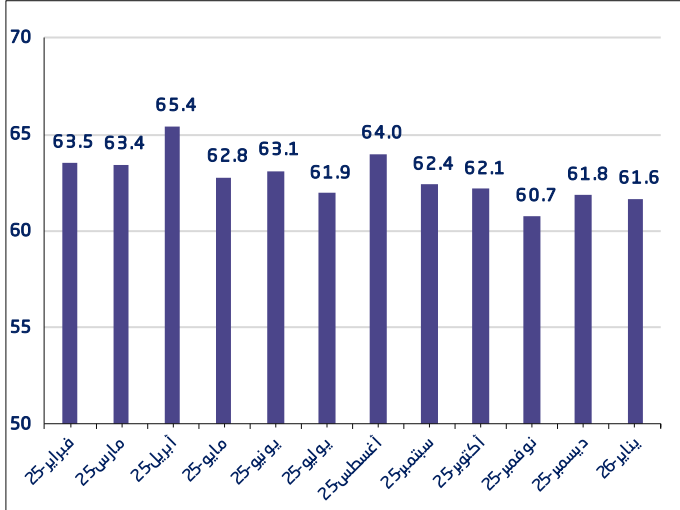
سجل مؤشر ثقة الأعمال في شهر يناير 2026م مستوى 61.6 نقطة

استمرار مؤشر ثقة الأعمال في المملكة خلال شهر يناير 2026م على مستويات التفاؤل حيث سجل 61.6 نقطة، وبمقارنته بشهر ديسمبر 2025م تراجع بمعدل 0.6%، حيث سجل حينها 62.0 نقطة، إلا أن المؤشر ما زال يعكس تفاؤلاً سائداً في قطاع الأعمال مدعوماً بثقة المنشآت في استقرار النشاط الاقتصادي في المملكة، ومواصلة النمو عبر مختلف القطاعات.

مؤشر ثقة الأعمال في قطاع التشييد

سجل قطاع التشييد خلال شهر يناير 2026م مستوىً متفائلاً في مؤشر ثقة الأعمال بلغ 61.6 نقطة، ليؤكد استمرار الثقة الإيجابية لدى منشآت القطاع، رغم التراجع الطفيف بنسبة 0.3% مقارنةً بشهر ديسمبر 2025م، حيث سجل خلاله 61.8 نقطة، ويعود هذا الانخفاض الطفيف إلى تراجع محدود في مستويات الثقة لدى منشآت قطاع التشييد، ولا سيما فيما يتعلق بتكاليف المدخلات للشهر الحالي، والمدخلات المتوقعة للشهر القادم.

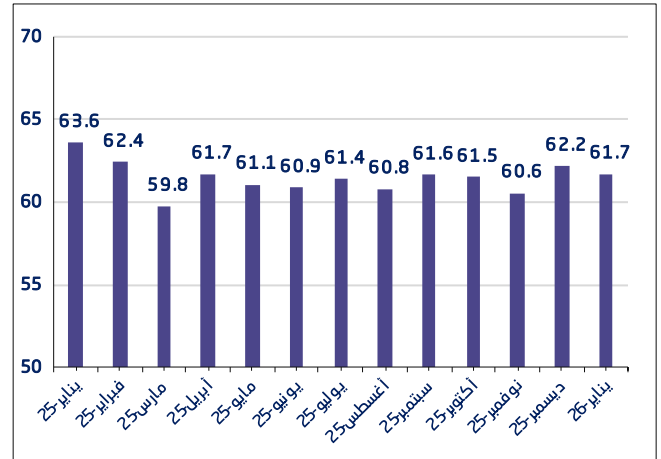
شكل 3. مؤشر ثقة الأعمال في قطاع التشييد



مؤشر ثقة الأعمال في قطاع الصناعة

خلال شهر يناير 2026م سجل مؤشر ثقة الأعمال في قطاع الصناعة 61.7 نقطة، محافظاً على مستواه المتفائل رغم تراجع الطفيف بنسبة 0.8% مقارنةً بشهر ديسمبر 2025م، حيث سجل خلاله 62.2 نقطة. ويعزى هذا الانخفاض الطفيف إلى تراجع محدود في مستويات الثقة المرتبطة بتكاليف المدخلات للشهر الحالي، والمدخلات المتوقعة للشهر القادم.

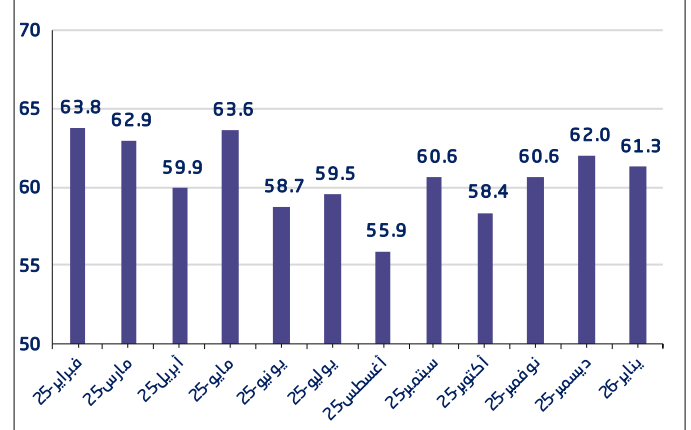
شكل 1. مؤشر ثقة الأعمال في قطاع الصناعة



مؤشر ثقة الأعمال في قطاع الخدمات

خلال شهر يناير 2026م سجل مؤشر ثقة الأعمال في قطاع الخدمات 61.3 نقطة، محافظاً على مستواه المتفائل رغم تراجع الطفيف بنسبة 1.2% مقارنةً بشهر ديسمبر 2025م، حيث سجل خلاله 62.0 نقطة. ويعزى هذا الانخفاض الطفيف إلى تراجع محدود في مستويات الثقة المرتبطة بتكاليف المدخلات للشهر الحالي، والمدخلات المتوقعة للشهر القادم.

شكل 2. مؤشر ثقة الأعمال في قطاع الخدمات



التغيرات الشهرية في مؤشر ثقة الأعمال العام

سجل مؤشر ثقة الأعمال العام خلال شهر يناير 2026م مستوى 61.6 نقطة، بمعدل انخفاض بلغ 0.6% عن الشهر السابق ديسمبر 2025م.

جدول 1. مؤشر ثقة الأعمال العام ومعدل التغير الشهري

مؤشر ثقة الأعمال العام		
الشهر	قيمة المؤشر	معدل التغير الشهري
فبراير-25	63.2	2.5-%
مارس-25	61.8	2.1-%
أبريل-25	62.7	1.5-%
مايو-25	62.5	0.3-%
يونيو-25	61.5	1.7-%
يوليو-25	61.1	0.6-%
أغسطس-25	60.8	0.4-%
سبتمبر-25	61.7	1.5-%
أكتوبر-25	61.1	1.1-%
نوفمبر-25	60.7	0.6-%
ديسمبر-25	62.0	2.2-%
يناير-26	61.6	0.6-%

المنهجية والجودة

مؤشر ثقة الأعمال (BCI) هو مؤشر اقتصادي يعكس مستوى تفاؤل المنشآت تجاه أوضاع الأعمال الراهنة، وتوقعاتها المستقبلية اعتماداً على بيانات مسح ثقة الأعمال الذي يتم تنفيذه على عينة من المنشآت التي تعمل ضمن مختلف الأنشطة الاقتصادية غير النفطية، وفق التصنيف الوطني الموحد للأنشطة الاقتصادية (ISIC4). يحتسب المؤشر ضمن نطاق يتراوح بين (0 و100)، ويعد مستوى 50 الحد المحايد، وتشير القيم الأعلى من 50 إلى حالة من التفاؤل وارتفاع مستوى الثقة في الأعمال، وفي المقابل تعكس القيم الأدنى من 50 حالة من التشاؤم وانخفاض مستوى الثقة في الأعمال. لمزيد من المعلومات اضغط الرابط: [المنهجية والجودة](#).

الجدول