

## إحصاءات ديموغرافية الأعمال 2024م

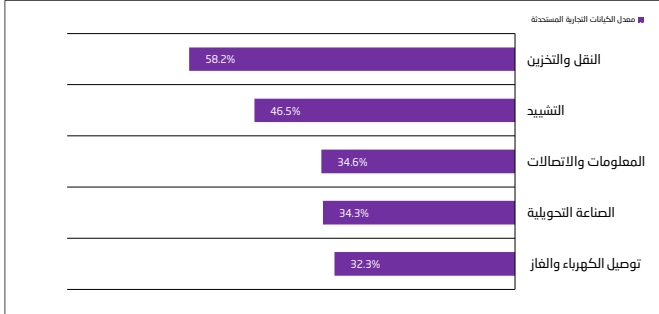
### بلغ معدل الكيانات التجارية المستحدثة في قطاع الأعمال في المملكة 31.3% خلال عام 2024م

أظهرت نتائج إحصاءات ديموغرافية الأعمال لعام 2024م أن إجمالي عدد الكيانات التجارية النشطة في المملكة العربية السعودية بلغت 1,022,982 كياناً تجارياً، بينما بلغ إجمالي عدد الكيانات التجارية المستحدثة 320,318 كياناً تجارياً، فيما بلغ إجمالي عدد الكيانات التجارية المغلقة 139,807 كيانات تجارية.

#### معدل الكيانات التجارية المستحدثة

بلغ معدل الكيانات التجارية المستحدثة 31.3%. وبحسب الأنشطة الاقتصادية، سجلت أنشطة النقل والتخزين أعلى نسبة بواقع 58.2%، تلتها أنشطة التشييد بنسبة 46.5%، بينما بلغت نسب أنشطة المعلومات والاتصالات، وأنشطة الصناعة التحويلية، وأنشطة توصيل الكهرباء والغاز 34.3% و34.6% و32.3% على التوالي.

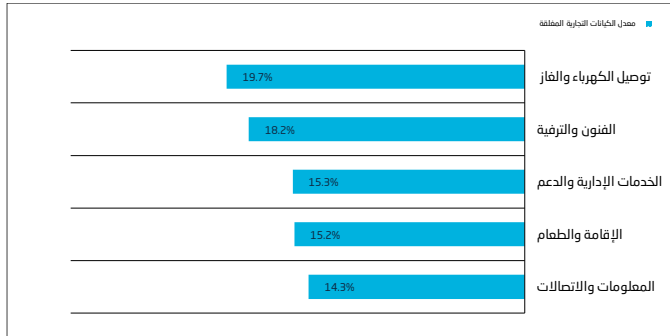
شكل 5: معدل الكيانات التجارية المستحدثة حسب الأنشطة الاقتصادية خلال عام 2024م



#### معدل الكيانات التجارية المغلقة

بلغ معدل الكيانات التجارية المغلقة 13.7%. وبحسب الأنشطة الاقتصادية، سجلت أنشطة توصيل الكهرباء والغاز أعلى نسبة بواقع 19.7%، تلتها أنشطة الفنون والترفيه بنسبة 18.2%، بينما بلغت نسب أنشطة الخدمات الإدارية والدعم، وأنشطة الإقامة والطعام وأنشطة المعلومات والاتصالات 15.3% و15.2% و14.3% على التوالي.

شكل 6: معدل الكيانات التجارية المغلقة حسب الأنشطة الاقتصادية خلال عام 2024م



#### معدل الدوران الصافي للكيانات التجارية

بلغ معدل الدوران الصافي للكيانات التجارية 17.6%. وبحسب الأنشطة الاقتصادية، سجلت أنشطة النقل والتخزين أعلى نسبة بواقع 45.8%، تلتها أنشطة التشييد بنسبة 32.8%، بينما بلغت نسب أنشطة الصناعة التحويلية، وأنشطة التعدين واستغلال المحاجر، وأنشطة المعلومات والاتصالات 21.2% و21.0% و20.3% على التوالي.

جدول 1: معدل الدوران الصافي للكيانات التجارية حسب الأنشطة الاقتصادية خلال عام 2024م

النشاط الاقتصادي	النقل والتخزين	التشييد	الصناعة التحويلية	التعدين واستغلال المحاجر	المعلومات والاتصالات
المعدل	45.8%	32.8%	21.2%	21.0%	20.3%

جداول

#### المنهجية والجودة

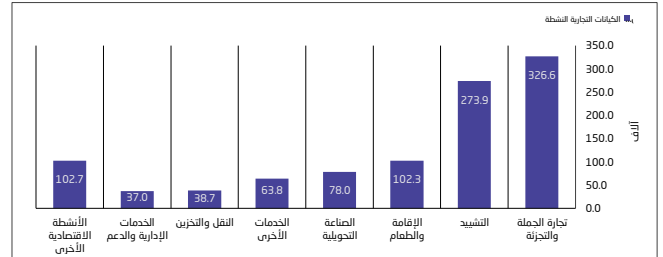
تعد إحصاءات ديموغرافية الأعمال من أبرز الإحصاءات الاقتصادية، حيث تقدم مجموعة من المؤشرات الاقتصادية التي تساعد في فهم ديناميكية الأعمال. وتهدف هذه الإحصاءات إلى توفير مؤشرات تتعلق بالكيانات التجارية النشطة، والمستحدثة، والمغلقة، وغيرها من المؤشرات الاقتصادية الفصّفة وفقاً لتصنيف الدولي الموحد للأنشطة الاقتصادية (ISIC4). لمزيد من المعلومات يُرجى الاطلاع على [المنهجية والجودة](#).

**الكيان التجاري:** هو كيان قانوني أو مجموعة من الكيانات القانونية، يدار كوحدة تنظيمية لإنتاج السلع أو تقديم الخدمات. ويتمتع بقدرة على الاستقلال الذاتي في اتخاذ القرارات المتعلقة بتخصيص موارده. وتمارس الكيانات التجارية نشاطاً واحداً أو عدة أنشطة في موقع واحد أو عدة مواقع، وتُعد الكيانات التجارية المستوى الذي تُقاس عنده مؤشرات ديموغرافية الأعمال.

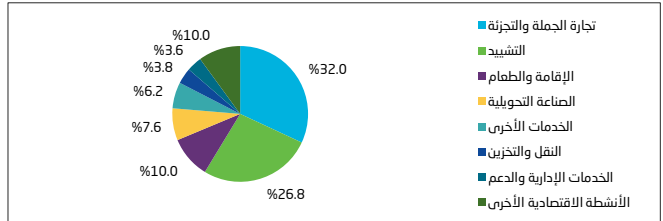
#### الكيانات التجارية النشطة

شكّلت الكيانات التجارية النشطة في أنشطة تجارة الجملة والتجزئة من إجمالي عدد الكيانات التجارية النشطة ما نسبته 32.0%، يليها أنشطة التشييد بنسبة 26.8%، ثم أنشطة الإقامة والطعام بنسبة 10.0%، ثم أنشطة الصناعة التحويلية بنسبة 7.6%، تليها أنشطة الخدمات الأخرى، وأنشطة النقل والتخزين، وأنشطة الخدمات الإدارية والدعم بنسب بلغت 6.2% و3.8% و3.6% على التوالي، فيما شكّلت الأنشطة الاقتصادية الأخرى مجتمعة 10.0%.

شكل 1: أعداد الكيانات التجارية النشطة حسب الأنشطة الاقتصادية خلال عام 2024م



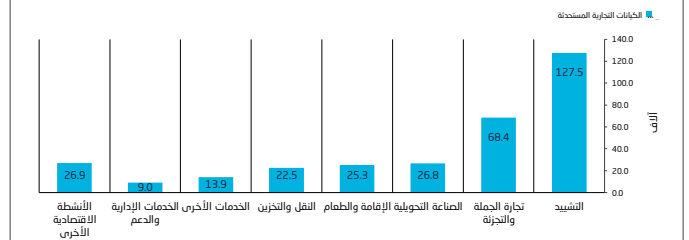
شكل 2: التوزيع النسبي لإجمالي الكيانات التجارية النشطة حسب الأنشطة الاقتصادية خلال عام 2024م



#### الكيانات التجارية المستحدثة

شكّلت الكيانات التجارية المستحدثة في أنشطة التشييد من إجمالي عدد الكيانات التجارية المستحدثة ما نسبته 39.8%، يليها أنشطة تجارة الجملة والتجزئة بنسبة 21.3%، ثم أنشطة الصناعة التحويلية بنسبة 8.4%، ثم أنشطة الإقامة والطعام بنسبة 7.9%، تليها أنشطة النقل والتخزين، وأنشطة الخدمات الأخرى، وأنشطة الخدمات الإدارية والدعم بنسب بلغت 7.0% و4.4% و2.8% على التوالي، فيما شكّلت الأنشطة الاقتصادية الأخرى مجتمعة 8.4%.

شكل 3: أعداد الكيانات التجارية المستحدثة حسب الأنشطة الاقتصادية خلال عام 2024م



#### الكيانات التجارية المغلقة

شكّلت الكيانات التجارية المغلقة في أنشطة تجارة الجملة والتجزئة 32.6% من إجمالي عدد الكيانات التجارية المغلقة، يليها أنشطة التشييد بنسبة 27.0%، ثم أنشطة الإقامة والطعام بنسبة 11.1%، ثم أنشطة الصناعة التحويلية بنسبة 7.3%، تليها أنشطة الخدمات الأخرى، وأنشطة الخدمات الإدارية والدعم، وأنشطة النقل والتخزين بنسب بلغت 5.5% و4.1% و3.4% على التوالي، أما بقية الأنشطة الاقتصادية الأخرى فقد شكّلت 9.0%.

شكل 4: أعداد الكيانات التجارية المغلقة حسب الأنشطة الاقتصادية خلال عام 2024م

