

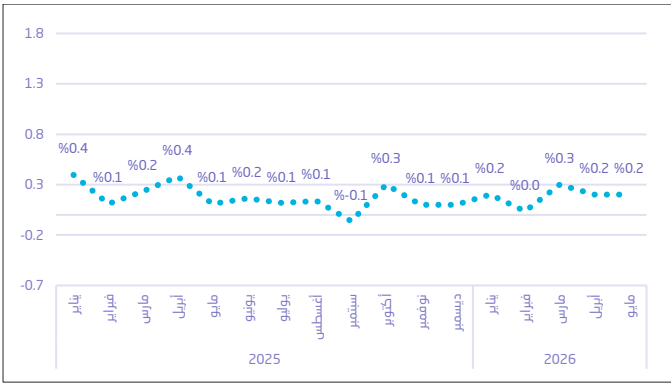
التضخم في المملكة يبلغ 1.8% خلال شهر مايو 2026م مقارنةً بنظيره من العام الماضي

سجّل الرقم القياسي لأسعار المستهلك في المملكة ارتفاعاً على أساس سنوي بلغت نسبته 1.8% خلال شهر مايو 2026م، مقارنةً بنظيره من العام السابق (مايو 2025م)، ويُعزى ذلك بشكل رئيس إلى ارتفاع أسعار السكن والمياه والكهرباء والغاز وأنواع الوقود الأخرى بنسبة 3.7%، وأسعار النقل بنسبة 1.5%، وأسعار المطاعم وخدمات الإقامة بنسبة 1.7% (شكل 1).

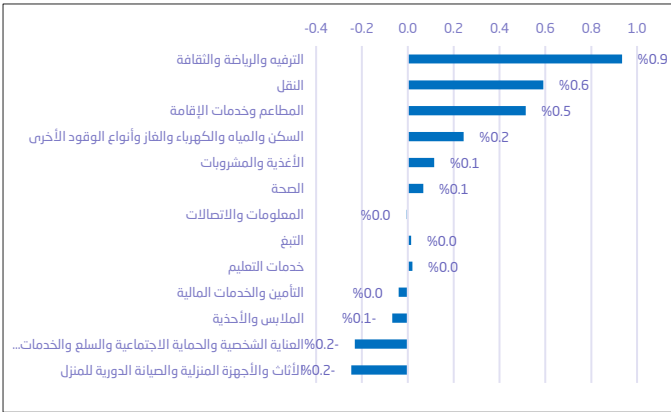
التغير الشهري لأسعار المستهلك

على أساس شهري، سجّل مؤشر أسعار المستهلك في شهر مايو 2026م ارتفاعاً نسبياً بنسبة 0.2% مقارنةً بشهر أبريل 2026م (شكل 4). حيث ارتفعت أسعار قسم النقل بنسبة 0.6%، مدفوعاً بارتفاع مجموعة خدمات نقل الركاب بنسبة 1.9%، كما ارتفعت أسعار كل من: قسم السكن والمياه والكهرباء والغاز وأنواع الوقود الأخرى بنسبة 0.2%، وقسم الأغذية والمشروبات بنسبة 0.1% وفي المقابل انخفضت أسعار كل من: قسم العناية الشخصية والحماية الاجتماعية والسلع والخدمات الأخرى بنسبة 0.2%، وقسم الأثاث والأجهزة المنزلية والصيانة الدورية للمنزل بنسبة 0.2%، وقسم الملابس والأحذية بنسبة 0.1% (شكل 5).

شكل (4): التغير في مؤشر أسعار المستهلك على أساس شهري (%)



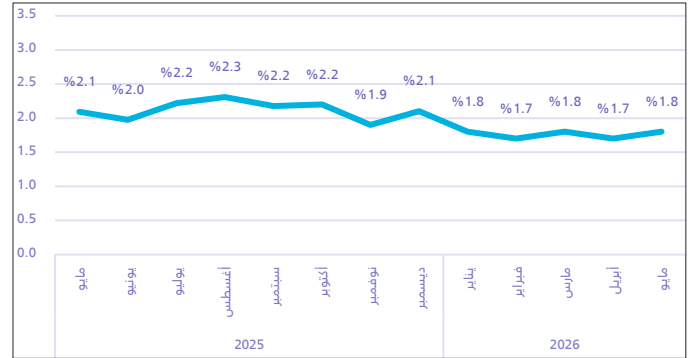
شكل (5): التغير الشهري في مؤشر أسعار المستهلك حسب الأقسام، لشهر (مايو 2026م) (%)



المنهجية والجودة

يعكس مؤشر أسعار المستهلك (CPI) التغيرات في الأسعار التي يدفعها المستهلكون مقابل سلة ثابتة من السلع والخدمات تتكوّن من 582 عنصرًا، وتم اختيار بنود هذه السلة بناءً على نتائج مسح دخل وإنتاج الأسرة الذي أجري في عام 2023م، وتم تحديد أوزانها على ضوئه، إضافة إلى مصادر بيانات تكميلية أخرى من الإنفاق الاستهلاكي النهائي للأسر، وقد اعتمدت الهيئة العامة للإحصاء منهجية جديدة لاحتساب الرقم القياسي لأسعار المستهلك، تهدف من خلالها إلى تحسين جودة البيانات وفقاً لأفضل الممارسات الدولية، وذلك من خلال التوسع في التغطية الجغرافية، ونقاط البيع، وبنود السلة، واعتماد مصادر بيانات جديدة للجمع الدوري للأسعار، وقد تم نشر البيانات وفق المنهجية المحدثة ابتداءً من شهر أغسطس 2025م، ولمزيد من التفاصيل يُرجى الاطلاع على: [المنهجية والجودة - وجداول، النشر](#).

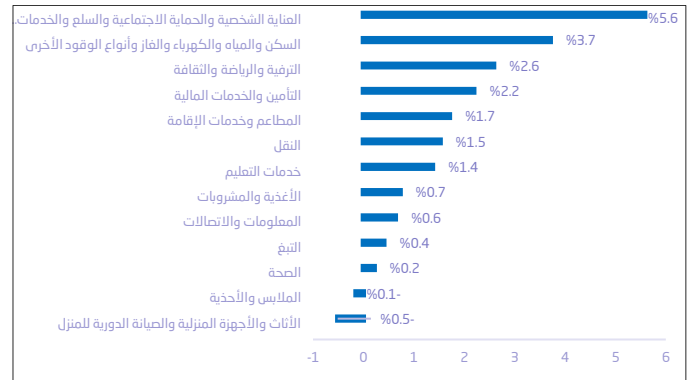
شكل (1): التغير في مؤشر أسعار المستهلك على أساس سنوي (%)



التغير السنوي لأسعار المستهلك حسب الأقسام

ارتفعت أسعار قسم العناية الشخصية والحماية الاجتماعية والسلع والخدمات الأخرى بنسبة 5.6%، مدفوعاً بارتفاع أسعار الأمتعة الشخصية الأخرى بنسبة 18.5%، والتي تأثرت بارتفاع أسعار فصل المجوهرات والساعات بنسبة 20.0%، يليها قسم السكن والمياه والكهرباء والغاز وأنواع الوقود الأخرى بنسبة 3.7%، نتيجةً لارتفاع أسعار مجموعة الإيجارات الفعلية للسكن بنسبة 4.7%، يليها قسم الترفيه والرياضة والثقافة بنسبة 2.6%، مدفوعاً بارتفاع أسعار مجموعة عروض العطلات بنسبة 4.3% من جهة أخرى، انخفضت أسعار قسم الأثاث والأجهزة المنزلية والصيانة الدورية للمنزل بنسبة 0.5%، وقسم الملابس والأحذية بنسبة 0.1% (شكل 2).

شكل (2): التغير السنوي في مؤشر أسعار المستهلك حسب الأقسام، لشهر (مايو 2026م) (%)



مساهمة الأقسام في معدل التضخم السنوي

يعد قسم السكن والمياه والكهرباء والغاز وأنواع الوقود الأخرى المساهم الرئيس في التضخم السنوي حيث ساهم بنسبة 0.7 نقطة مئوية، يليها قسم العناية الشخصية والحماية الاجتماعية والسلع والخدمات الأخرى بمساهمة قدرها 0.3 نقطة مئوية، بالإضافة إلى مساهمة قسم النقل بمقدار 0.2 نقطة مئوية، بالإضافة إلى مساهمة قسم الأغذية والمشروبات بمقدار 0.2 نقطة مئوية، والاقسام الأخرى ساهمت بمقدار 0.3 نقطة مئوية (شكل 3).

شكل (3): مساهمة الأقسام في معدل التضخم السنوي للتضخم

