

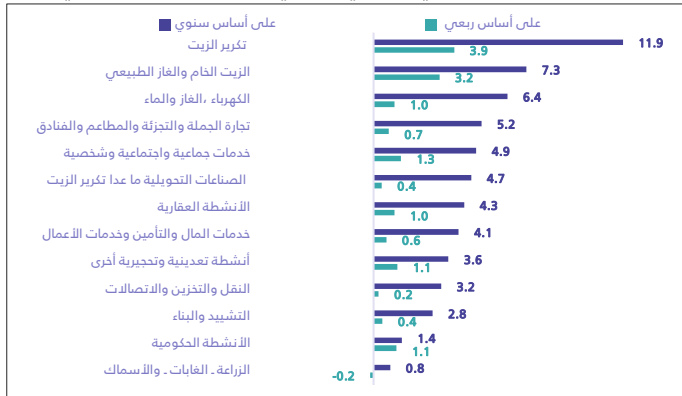
الاقتصاد السعودي سجّل نمواً بنسبة 4.8% خلال الربع الثالث من عام 2025م

وفقاً لتقديرات الهيئة العامة للإحصاء حقق الناتج المحلي الإجمالي الحقيقي نمواً بنسبة 4.8% في الربع الثالث من عام 2025م مقارنة بالربع المماثل من عام 2024م، وبالمقارنة مع الربع الثاني من عام 2025م فقد حقق الناتج المحلي الإجمالي الحقيقي المعدّل موسميّاً نمواً بلغ 1.4%. وبحسب النتائج حققت جميع الأنشطة الاقتصادية نمواً على أساس سنوي، حيث ارتفعت الأنشطة النفطية بمعدل 8.3%، كما ارتفعت الأنشطة غير النفطية بنسبة 4.3%، بالإضافة إلى نمو الأنشطة الحكومية بنسبة 1.4%، أما على جانب التعديلات الموسمية فقد حققت الأنشطة النفطية نمواً بلغ 3.3% على أساس ربعي، كما ارتفعت الأنشطة الحكومية والأنشطة غير النفطية بنسبة 1.1% و0.6% على التوالي. (شكل 2و1)

الناتج المحلي الإجمالي الحقيقي حسب نوع النشاط الاقتصادي

حققت جميع الأنشطة الاقتصادية معدلات نمو إيجابية على أساس سنوي، حيث سجّلت أنشطة تكرير الزيت أعلى معدلات النمو خلال الربع الثالث من عام 2025م، والتي بلغت 11.9% على أساس سنوي و3.9% على أساس ربعي. تليها أنشطة الزيت الخام والغاز الطبيعي بنمو بلغ 7.3% على أساس سنوي، و3.2% على أساس ربعي، كما حققت أنشطة الكهرباء والغاز والماء نمواً بنسبة 6.4% على أساس سنوي، و1.0% على أساس ربعي. (شكل 5)

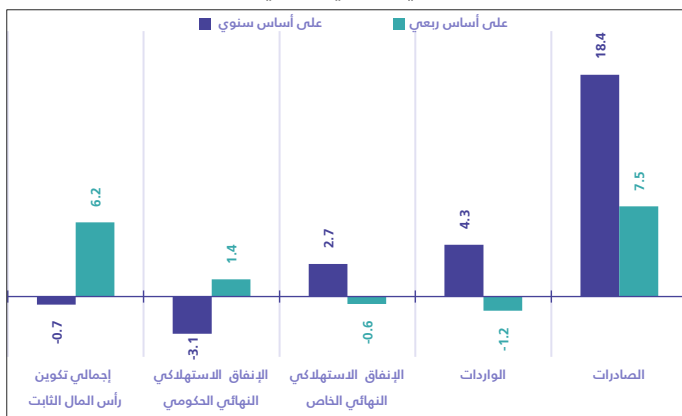
شكل 5. معدلات نمو الناتج المحلي الإجمالي الحقيقي حسب نوع النشاط الاقتصادي (%)



الناتج المحلي الإجمالي الحقيقي حسب مكونات الإنفاق

حقق الإنفاق الاستهلاكي النهائي الخاص نمواً في الربع الثالث من عام 2025م بنسبة 2.7% على أساس سنوي، وانخفض بنسبة 0.6% على أساس ربعي. في حين شهد إجمالي تكوين رأس المال الثابت انخفاصاً بمعدل 0.7% على أساس سنوي، في حين حقق ارتفاعاً بنسبة 6.2% على أساس ربعي، بالإضافة إلى انخفاض الإنفاق الاستهلاكي النهائي الحكومي بمعدل 3.1% على أساس سنوي، بينما ارتفع بنسبة 1.4% على أساس ربعي، أما على مستوى التجارة الخارجية فقد حققت الصادرات ارتفاعاً بنسبة 18.4% على أساس سنوي، و7.5% على أساس ربعي، كما حققت الواردات نمواً بنسبة 4.3% على أساس سنوي، وانخفضت بنسبة 1.2% على أساس ربعي. (شكل 6)

شكل 6. معدل نمو الناتج المحلي الإجمالي الحقيقي حسب مكونات الإنفاق (%)



تعريف

الناتج المحلي الإجمالي (طريقة الإنتاج):

هو عبارة عن إجمالي الإنتاج مطروحاً منه جملة الاستهلاك الوسيط لجميع الأنشطة الاقتصادية مضافاً إليه صافي الضرائب على المنتجات.

الناتج المحلي الإجمالي (طريقة الإنفاق):

هو عبارة عن الإنفاق النهائي بأسعار المشتري، ويشمل الإنفاق الاستهلاكي النهائي الحكومي، والإنفاق الاستهلاكي النهائي الخاص، والتكوين الرأسمالي الإجمالي، وصافي الصادرات (الصادرات مطروحاً منها الواردات).

طريقة احتساب معدل النمو الحقيقي:

تم احتساب معدلات النمو الحقيقية للناتج المحلي الإجمالي وفق منهجية السلاسل المتحركة، والتي تعد نهجاً ديناميكياً يستخدم في القياس الاقتصادي، وتحديدًا في تقديرات معدلات النمو الحقيقية للناتج المحلي الإجمالي باستخدام أوزان وأسعار السنة السابقة لسنة القياس.

التعديلات الموسمية للناتج المحلي الإجمالي:

هي عملية يتم خلالها إزالة الآثار الموسمية، وأثر أيام العطلة والتقويم من البيانات الأصلية؛ وذلك لجعل البيانات قابلة للمقارنة عبر الأرباع.

على أساس سنوي: يتم حسابها من البيانات غير المعدلة موسميّاً، وذلك مقارنة بالربع المماثل من العام السابق.

على أساس ربعي: يتم حسابها من البيانات المعدلة موسميّاً، وذلك مقارنة بالربع المماثل من العام السابق.

نقطة مئوية: تمثل النقطة المئوية مدى مساهمة عنصر فردي في النسبة المئوية الإجمالية للتغير في الناتج المحلي الإجمالي الحقيقي.

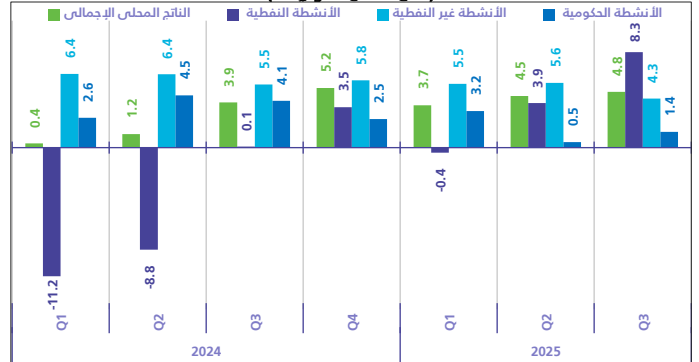
الأنشطة النفطية: تشمل أنشطة الزيت الخام والغاز الطبيعي وأنشطة التكرير.

الأنشطة الحكومية: تشمل أنشطة جميع الجهات الحكومية الواردة في الحساب الختامي للحكومة والجهات التي تقدم خدمات غير سوقية وتسيطر عليها الحكومة.

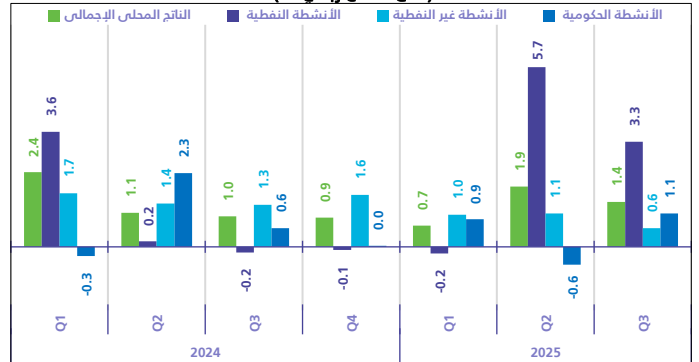
الأنشطة غير النفطية: تشمل كافة الأنشطة الاقتصادية الأخرى باستثناء الأنشطة النفطية وأنشطة الخدمات الحكومية.

المنهجية: الجدول. سياسة المراجعة.

شكل 1. معدل نمو الناتج المحلي الإجمالي الحقيقي الربعي (على أساس سنوي، %)



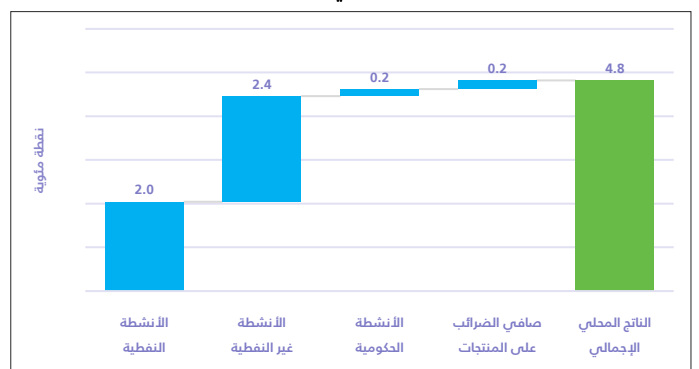
شكل 2. معدل نمو الناتج المحلي الإجمالي الحقيقي الربعي المعدّل موسميّاً (على أساس ربعي، %)



المساهمة في معدل نمو الناتج المحلي الإجمالي الحقيقي

تعد الأنشطة غير النفطية المساهم الرئيس في نمو الناتج المحلي الإجمالي الحقيقي حيث ساهمت بمقدار 2.4 نقطة مئوية، وساهمت الأنشطة النفطية بمقدار 2.0 نقطة مئوية. كما ساهمت الأنشطة الحكومية وصافي الضرائب على المنتجات إيجابياً بمقدار 0.2 نقطة مئوية لكل منهما. أما على جانب التعديلات الموسمية فقد ساهمت الأنشطة النفطية وغير النفطية في النمو بمقدار 0.8 و0.3 نقطة مئوية على التوالي، في حين ساهم كل من الأنشطة الحكومية وصافي الضرائب على المنتجات بشكل إيجابي في النمو بمقدار 0.1 نقطة مئوية لكل منهما. (شكل 3و4)

شكل 3. المساهمة في معدل النمو للناتج المحلي الإجمالي الحقيقي (على أساس سنوي، نقطة مئوية)



شكل 4. المساهمة في معدل النمو للناتج المحلي الإجمالي الحقيقي المعدّل موسميّاً (على أساس ربعي، نقطة مئوية)

