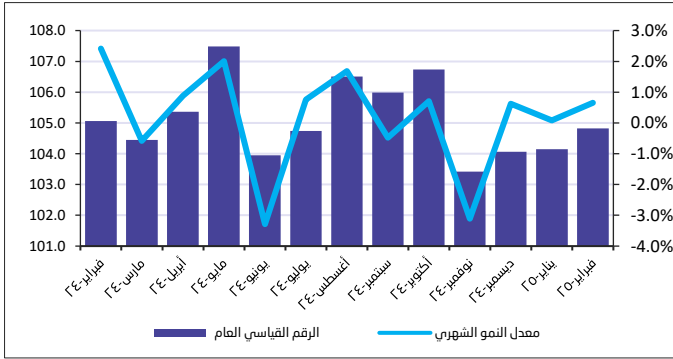


انخفاض الرقم القياسي للإنتاج الصناعي بنسبة 0.2% خلال شهر فبراير 2025م

تشير النتائج الأولية إلى انخفاض مؤشر الرقم القياسي لكميات الإنتاج الصناعي بنسبة 0.2% خلال شهر فبراير عام 2025م مقارنةً بالشهر المماثل من العام السابق (فبراير 2024م)، متأثراً بانخفاض نشاط التعدين واستغلال المحاجر. أما على أساس شهري فقد ارتفع المؤشر بنسبة 0.7%.

شكل 1. الرقم القياسي العام للإنتاج الصناعي ومعدلات النمو الشهرية



الرقم القياسي الفرعي للتعدين واستغلال المحاجر

خلال شهر فبراير 2025م، انخفض مؤشر الرقم القياسي الفرعي لنشاط التعدين واستغلال المحاجر بنسبة 0.7% على أساس سنوي، نتيجة لانخفاض مستوى الإنتاج النفطي في المملكة خلال شهر فبراير ليصل إلى 8.95 مليون برميل يومياً مقارنةً بـ 9.01 مليون برميل يومياً في شهر فبراير من العام السابق. أما على أساس شهري فقد سجل مؤشر الرقم القياسي الفرعي لنشاط التعدين واستغلال المحاجر ارتفاعاً بنسبة 0.3%.

الرقم القياسي الفرعي للصناعة التحويلية

ارتفع مؤشر الرقم القياسي الفرعي لنشاط الصناعة التحويلية بنسبة 0.2% على أساس سنوي، مدعوماً بارتفاع نشاط صنع المواد الكيميائية والمنتجات الكيميائية، الذي ارتفع بنسبة 3.5%، ونشاط صنع المواد الغذائية الذي ارتفع بنسبة 6.3%، وعلى صعيد الأداء الشهري للمؤشر الفرعي لنشاط الصناعة التحويلية تشير النتائج الأولية إلى ارتفاع أداء المؤشر بنسبة 0.9% مدعوماً بارتفاع نشاط صنع فحم الكوك والمنتجات النفطية المكررة الذي ارتفع بنسبة 0.1%، ونشاط صنع المواد الغذائية الذي ارتفع بنسبة 3.7%.

جدول 1. الأنشطة الفرعية لنشاط الصناعة التحويلية

الأنشطة الاقتصادية	معدل النمو الشهري	معدل النمو السنوي	24- فبراير	25- يناير	25- فبراير
صنع فحم الكوك والمنتجات النفطية المكررة	0.1%	5.5%	105.2	99.3	99.4
صنع المواد والمنتجات الكيميائية	0.0%	3.5%	112.5	116.5	116.5
صنع المنتجات الغذائية	3.7%	6.3%	123.5	126.5	131.3
صنع منتجات المعادن اللافلزية الأخرى	1.2%	5.6%	131.0	140.0	138.4
صنع الفلزات القاعدية	2.7%	7.6%	123.7	117.4	114.3
صنع المشروبات	0.6%	0.2%	138.4	137.7	138.6
صنع الورق ومنتجات الورق	2.6%	4.3%	141.1	143.5	147.1
صنع المعدات الكهربائية	1.2%	7.7%	133.2	141.8	143.4
صنع الأثاث	2.7%	9.6%	105.5	92.8	95.3
الأنشطة الاقتصادية الأخرى	2.4%	2.5%	140.7	140.9	144.3

*بيانات أولية.

الرقم القياسي الفرعي لنشاط إمدادات الكهرباء والغاز والبخار وتكييف الهواء، والرقم القياسي الفرعي لأنشطة إمدادات المياه والصرف الصحي وإدارة النفايات ومعالجتها

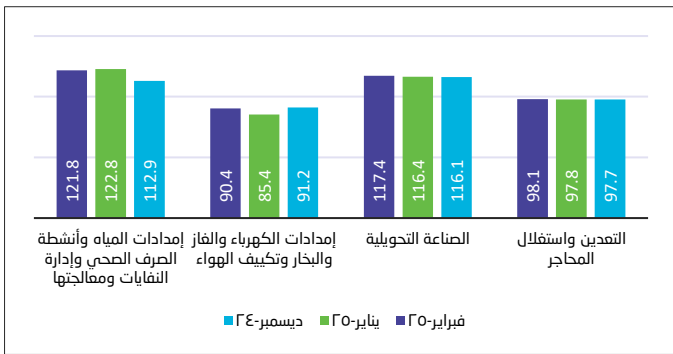
سجل الرقم القياسي الفرعي لنشاط إمدادات الكهرباء والغاز والبخار وتكييف الهواء ارتفاعاً بنسبة 1.1%، وسجل الرقم القياسي الفرعي لنشاط إمدادات المياه والصرف الصحي وأنشطة إدارة النفايات ومعالجتها ارتفاعاً بنسبة 1.3%، وذلك مقارنةً بشهر فبراير من العام السابق.

وعند المقارنة بشهر يناير 2025م يلاحظ ارتفاع المؤشر الفرعي لنشاط إمدادات الكهرباء والغاز والبخار وتكييف الهواء بنسبة 5.8%، وانخفاض المؤشر الفرعي لنشاط إمدادات المياه والصرف الصحي وإدارة النفايات ومعالجتها بنسبة 0.8%.

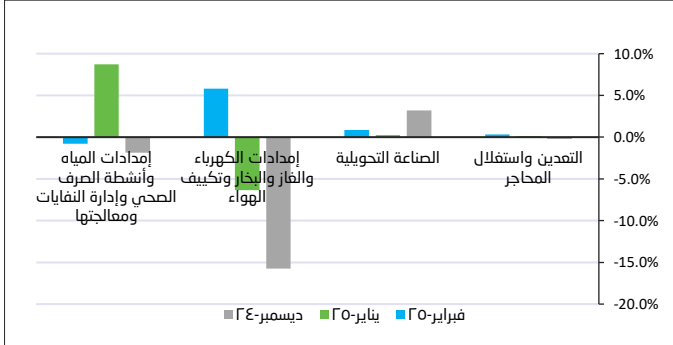
الرقم القياسي للإنتاج الصناعي حسب الأنشطة الاقتصادية الرئيسية

انخفض مؤشر الرقم القياسي للأنشطة النفطية في شهر فبراير عام 2025م بنسبة 1.6% مقارنةً بنفس الشهر من العام السابق، في حين ارتفع مؤشر الرقم القياسي للأنشطة غير النفطية بنسبة 3.2%. كما تشير النتائج إلى ارتفاع مؤشر الرقم القياسي للأنشطة النفطية بنسبة 0.3%، وارتفاع مؤشر الرقم القياسي للأنشطة غير النفطية بنسبة 1.5%، وذلك عند المقارنة بشهر يناير 2025م.

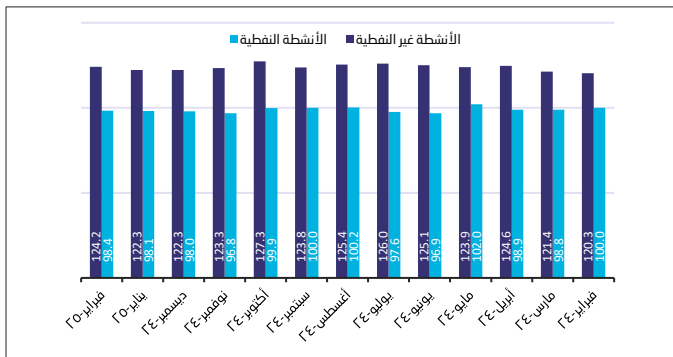
شكل 2. الرقم القياسي للإنتاج الصناعي حسب الدليل الوطني للأنشطة الاقتصادية ISIC4



شكل 3: معدل النمو الشهري للأرقام القياسية الفرعية حسب الدليل الوطني للأنشطة الاقتصادية ISIC4



شكل 4. الرقم القياسي للإنتاج الصناعي حسب الأنشطة الاقتصادية الرئيسية



المنهجية والجودة

الرقم القياسي للإنتاج الصناعي (IPI) هو مؤشر اقتصادي يعكس التغيرات النسبية في حجم كميات الإنتاج الصناعي اعتماداً على بيانات مسح الإنتاج الصناعي، الذي يتم تنفيذه على عينة من المنشآت الصناعية تعمل في الأنشطة الصناعية المستهدفة والمتمثلة في نشاط التعدين واستغلال المحاجر، ونشاط الصناعة التحويلية، ونشاط إمدادات الكهرباء والغاز، وأنشطة إمدادات المياه والصرف الصحي وإدارة النفايات ومعالجتها، ويتم تصنيف بيانات هذا المؤشر التي تنشر على أساس شهري وفقاً للتصنيف الصناعي الدولي للأنشطة الاقتصادية (ISIC 4). يمكن الاطلاع على تفاصيل أكثر من خلال الرابط: [المنهجية والجودة، الجدول](#)