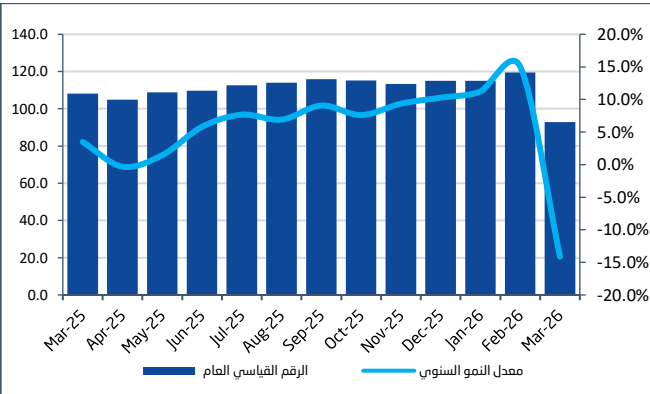


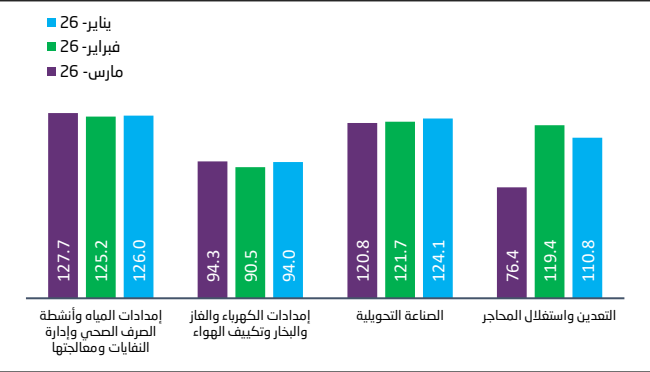
انخفاض الرقم القياسي للإنتاج الصناعي بنسبة 14.1% خلال شهر مارس 2026م

تشير النتائج الأولية إلى انخفاض مؤشر الرقم القياسي لكميات الإنتاج الصناعي بنسبة 14.1% خلال شهر مارس من عام 2026م مقارنةً بالشهر المماثل من العام السابق (مارس 2025م)، نتيجة لانخفاض نشاط التعدين واستغلال المحاجر، ونشاط الصناعة التحويلية. ومن جانب آخر فقد سجل المؤشر انخفاضاً شهرياً بنسبة 22.3%.

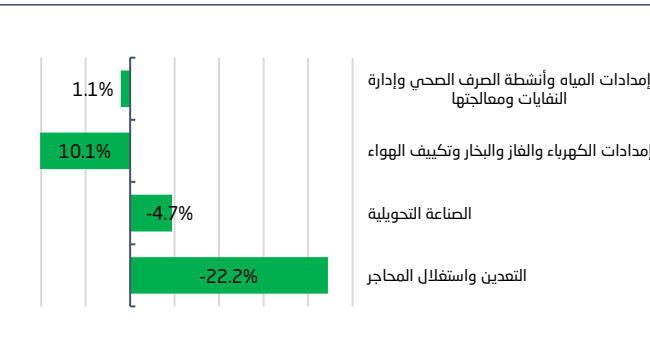
شكل 1. الرقم القياسي العام للإنتاج الصناعي ومعدلات النمو السنوية



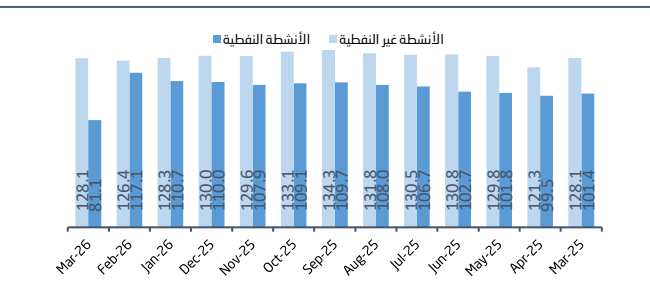
شكل 2. الرقم القياسي للإنتاج الصناعي حسب التصنيف الوطني للأنشطة الاقتصادية ISIC4



شكل 3: معدل النمو السنوي للأرقام القياسية الفرعية حسب التصنيف الوطني للأنشطة الاقتصادية ISIC4 - مارس 2026م



شكل 4. الرقم القياسي للإنتاج الصناعي حسب الأنشطة الاقتصادية الرئيسية



المنهجية والجودة

الرقم القياسي للإنتاج الصناعي (IPI) هو مؤشر اقتصادي يعكس التغيرات النسبية في حجم كميات الإنتاج الصناعي اعتماداً على بيانات مسح الإنتاج الصناعي، الذي يتم تنفيذه على عينة من المنشآت الصناعية تعمل في الأنشطة الصناعية المستهدفة والمتمثلة في نشاط التعدين واستغلال المحاجر، ونشاط الصناعة التحويلية، ونشاط إمدادات الكهرباء والغاز والبخار وتكييف الهواء، وأنشطة إمدادات المياه والصرف الصحي وأنشطة إدارة النفايات ومعالجتها، ويتم تصنيف بيانات هذا المؤشر التي تنشر على أساس شهري وفقاً للتصنيف الوطني للأنشطة الاقتصادية (ISIC 4). يمكن الاطلاع على تفاصيل أكثر من خلال الرابط: [المنهجية والجودة](#).

جدول

الرقم القياسي الفرعي للتعدين واستغلال المحاجر

خلال شهر مارس 2026م، انخفض مؤشر الرقم القياسي الفرعي لنشاط التعدين واستغلال المحاجر بنسبة 22.2% على أساس سنوي. وعلى أساس شهري سجل مؤشر الرقم القياسي الفرعي لنشاط التعدين واستغلال المحاجر انخفاضاً بنسبة 36.0%.

الرقم القياسي الفرعي للصناعة التحويلية

انخفض مؤشر الرقم القياسي الفرعي لنشاط الصناعة التحويلية بنسبة 4.7% على أساس سنوي، متأثراً بانخفاض نشاط صنع فحم الكوك والمنتجات النفطية المكررة، الذي انخفض بنسبة 11.6%، ونشاط صنع المواد الكيميائية والمنتجات الكيميائية، الذي انخفض بنسبة 4.5%.

وعلى صعيد الأداء الشهري للمؤشر الفرعي لنشاط الصناعة التحويلية تشير النتائج الأولية إلى انخفاض أداء المؤشر بنسبة 0.7% متأثراً بانخفاض نشاط صنع فحم الكوك والمنتجات النفطية المكررة الذي انخفض بنسبة 4.3%.

جدول 1. الأنشطة الفرعية لنشاط الصناعة التحويلية

الأنشطة الاقتصادية	مارس-26	فبراير-26	مارس-25	معدل التغير السنوي	معدل التغير الشهري
صنع فحم الكوك والمنتجات النفطية المكررة	102.2	106.8	115.6	-11.6%	-4.3%
صنع المواد الكيميائية والمنتجات الكيميائية	126.2	125.3	132.2	-4.5%	0.8%
صنع المنتجات الغذائية	121.9	118.8	123.0	-0.9%	2.6%
صنع منتجات المعادن اللافلزية الأخرى	140.7	141.9	139.6	0.8%	-0.8%
صنع الفلزات القاعدية	122.6	118.4	112.4	9.0%	3.5%
صنع المشروبات	138.8	139.2	138.2	0.5%	-0.3%
صنع الورق ومنتجات الورق	150.6	150.1	147.6	2.0%	0.4%
صنع المعدات الكهربائية	138.0	139.1	142.9	-3.4%	-0.8%
صنع الأثاث	96.2	94.6	96.3	-0.1%	1.7%
الأنشطة الاقتصادية الأخرى	148.9	146.9	145.9	2.1%	1.4%

* بيانات أولية.

الرقم القياسي الفرعي لنشاط إمدادات الكهرباء والغاز والبخار وتكييف الهواء، والرقم القياسي الفرعي لأنشطة إمدادات المياه والصرف الصحي وإدارة النفايات ومعالجتها

سجّل الرقم القياسي الفرعي لنشاط إمدادات الكهرباء والغاز والبخار وتكييف الهواء ارتفاعاً بنسبة 10.1%، وسجّل الرقم القياسي الفرعي لنشاط إمدادات المياه والصرف الصحي وأنشطة إدارة النفايات ومعالجتها ارتفاعاً بنسبة 1.1%، وذلك مقارنةً بشهر مارس من العام السابق.

وعند المقارنة بشهر فبراير 2026م يلاحظ ارتفاع المؤشر الفرعي لنشاط إمدادات الكهرباء والغاز والبخار وتكييف الهواء بنسبة 4.3%، وارتفاع المؤشر الفرعي لنشاط إمدادات المياه والصرف الصحي وأنشطة إدارة النفايات ومعالجتها بنسبة 2.0%.

الرقم القياسي للإنتاج الصناعي حسب الأنشطة الاقتصادية الرئيسية

انخفض مؤشر الرقم القياسي للأنشطة النفطية في شهر مارس لعام 2026م بنسبة 20.0% مقارنةً بنفس الشهر من العام السابق، وسجّل مؤشر الرقم القياسي للأنشطة غير النفطية استقراراً عند مستوي يقارب أداء الفترة نفسها من العام السابق. كما تشير النتائج إلى انخفاض مؤشر الرقم القياسي للأنشطة النفطية بنسبة 30.8%، وارتفاع مؤشر الرقم القياسي للأنشطة غير النفطية بنسبة 1.4%، وذلك عند المقارنة بشهر فبراير 2026م.