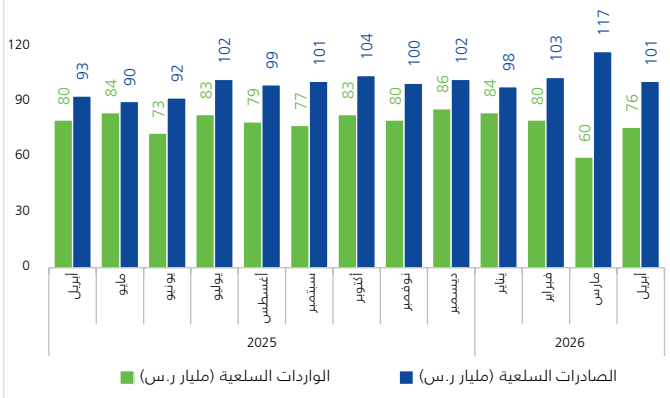
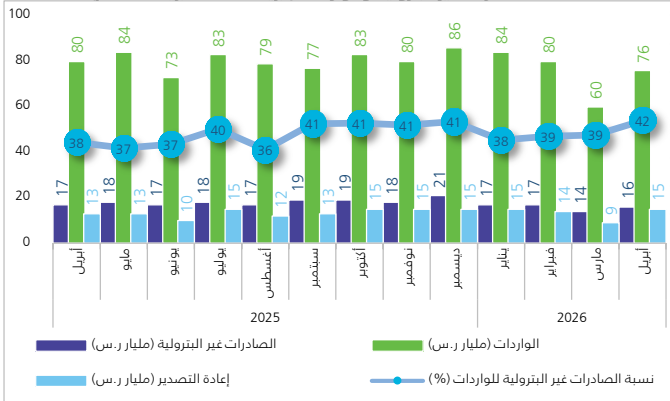


سجلت الصادرات غير البترولية (شاملة إعادة التصدير) خلال شهر أبريل 2026 ارتفاعاً بنسبة 4.5% مقارنة بالشهر نفسه في العام السابق، في المقابل، انخفضت الصادرات الوطنية غير البترولية (باستثناء إعادة التصدير) بنسبة 7.3%، بينما ارتفعت قيمة السلع المعاد تصديرها بنسبة 20.4% في نفس الفترة، وذلك نتيجة لارتفاع الآلات والأجهزة والمعدات الكهربائية وأجزائها بنسبة 74.0% (التي تمثل 53.5% من إجمالي إعادة التصدير). وقد ارتفعت الصادرات السلعية في شهر أبريل 2026 بنسبة 9.3% عن شهر أبريل 2025، كما ارتفعت الصادرات البترولية بنسبة 11.7%. هذا وقد ارتفعت نسبة الصادرات البترولية من مجموع الصادرات الكلي من 67.4% في شهر أبريل 2025 إلى 68.8% في شهر أبريل 2026. أما على صعيد الواردات، فقد انخفضت في شهر أبريل 2026 بنسبة 5.2%، وعند النظر للميزان التجاري السلعي، فقد ارتفع الفائض بنسبة 100.8% عن شهر أبريل 2025.

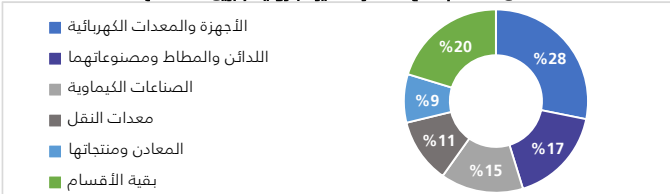
شكل 1. التجارة الدولية السلعية (أبريل 2025 - أبريل 2026م)



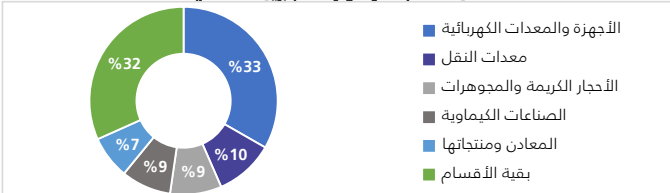
شكل 2. الصادرات غير البترولية والواردات (أبريل 2025 - أبريل 2026م)



شكل 3. أهم سلع الصادرات غير البترولية (أبريل 2026م)



شكل 4. أهم سلع الواردات (أبريل 2026م)



المنهجية والجودة

تقوم الهيئة العامة للإحصاء بإعداد إحصاءات التجارة الدولية في السلع استناداً إلى السجلات الإدارية التي ترد من الجهات المختصة، وتشمل: هيئة الزكاة والضريبة والجمارك للبيانات غير البترولية، ووزارة الطاقة للبيانات البترولية، وتخضع هذه السجلات الإدارية لعمليات معالجة ومراجعة إحصائية وفقاً للمنهجيات المعتمدة لدى الهيئة، لضمان جودة البيانات ودقتها قبل نشرها، وتصنف صادرات وواردات المملكة السلعية وفقاً للنظام المنسق لتصنيف السلع الأساسية وترميزها 2022، والمعروفة أيضاً باسم النظام المنسق HS، والتي تحتفظ بها منظمة الجمارك العالمية WCO. ويتيح النظام المنسق للدول تصنيف المنتجات المتداولة في نظام دولي موحد لأسماء المنتجات ورموزها، وتدرج الصادرات البترولية تحت تصنيف الصادرات السلعية في الفصل 27 "وقود معدني، زيوت وشموع" من دليل النظام المنسق HS، والصادرات غير البترولية تتبع بقية الصادرات السلعية (بما فيها البتروكيماويات).

بيانات عام 2026م أولية،

لمزيد من المعلومات اضغط رابط [المنهجية والجودة](#)، جداول

ارتفاع نسبة الصادرات السلعية غير البترولية للواردات إلى 41.6%

ارتفعت نسبة الصادرات غير البترولية (شاملة إعادة التصدير) إلى الواردات في شهر أبريل 2026م، حيث بلغت 41.6% مقابل 37.8% في شهر أبريل 2025م؛ وذلك نتيجة لارتفاع الصادرات غير البترولية بنسبة 4.5% مقابل انخفاض الواردات بنسبة 5.2% خلال الفترة نفسها.

الآلات والأجهزة والمعدات الكهربائية وأجزؤها من أهم سلع الصادرات غير البترولية

تعدّ "الآلات والأجهزة والمعدات الكهربائية وأجزؤها" من أهم سلع الصادرات غير البترولية حيث شكلت 28.1% من إجمالي الصادرات غير البترولية، وقد ارتفعت عن شهر أبريل 2025م بنسبة 70.0%، تليها "اللداين والمطاط ومصنوعاتها" (تمثل 17.1% من إجمالي الصادرات غير البترولية) والتي انخفضت بنسبة 12.4% عن شهر أبريل 2025م.

في المقابل كانت أهم السلع المستوردة "الآلات والأجهزة والمعدات الكهربائية وأجزؤها" والتي تشكل 33.3% من إجمالي الواردات، وقد ارتفعت بنسبة 15.4% عن شهر أبريل 2025م، ثم "معدات النقل وأجزؤها" والتي تشكل 10.2% من إجمالي الواردات، وقد انخفضت بنسبة 34.1% عن نفس الفترة من العام السابق.

الصين هي الشريك الرئيسي للمملكة في التجارة السلعية

تعد الصين الوجهة الرئيسية لصادرات المملكة السلعية، إذ استحوذت على ما نسبته 15.2% من إجمالي الصادرات في شهر أبريل 2026م، تلتها الإمارات العربية المتحدة بنسبة 10.6%، ثم كوريا الجنوبية بنسبة 9.7% من إجمالي الصادرات، كما جاءت كل من الهند، اليابان، مالطا، سنغافورة، الولايات المتحدة الأمريكية، مصر، بولندا من بين أهم 10 دول تم التصدير إليها، وبلغ مجموع صادرات المملكة إلى تلك الدول العشر ما نسبته 65.4% من إجمالي الصادرات.

كما جاءت الصين في المرتبة الأولى لواردات المملكة السلعية، مستحوذة على ما نسبته 29.4% من إجمالي الواردات في شهر أبريل 2026م، تلتها الإمارات العربية المتحدة بنسبة 7.9%، ثم الولايات المتحدة الأمريكية بنسبة 7.2% من إجمالي الواردات، وكانت كل من مصر، سويسرا، ألمانيا، اليابان، الهند، فرنسا، إيطاليا من بين أهم 10 دول تم الاستيراد منها، وبلغ مجموع قيمة واردات المملكة من تلك الدول العشر ما نسبته 70.7% من إجمالي الواردات.

أهم المنافذ الجمركية للواردات والصادرات غير البترولية

يعد ميناء جدة الإسلامي من أهم المنافذ التي عبرت من خلالها البضائع إلى المملكة، والتي تعادل 33.7% من إجمالي الواردات في شهر أبريل 2026م، تليها المنافذ الرئيسية الأخرى وهي: مطار الملك عبدالعزيز الدولي في جدة بنسبة 20.9%، ثم مطار الملك خالد الدولي في الرياض بنسبة 17.0%، يليهما مطار الملك فهد الدولي في الدمام بنسبة 5.2%، ثم منفذ البطحاء بنسبة 4.6%. وقد شكّلت هذه المنافذ الخمسة نسبة 81.4% من إجمالي الواردات السلعية للمملكة.

فيما تصدر ميناء جدة الإسلامي ليكون أهم المنافذ لصادرات المملكة غير البترولية في شهر أبريل 2026م، حيث صدرت المملكة من هذا المنفذ ما نسبته 23.3% من إجمالي الصادرات غير البترولية، يليه مطار الملك عبدالعزيز الدولي في جدة بنسبة 15.8%، ثم مطار الملك خالد الدولي في الرياض بنسبة 15.4%، ثم منفذ البطحاء بنسبة 7.2%، فميناء نيوم بنسبة 5.7%. وشكّلت هذه المنافذ الخمسة نسبة 67.4% من إجمالي صادرات المملكة السلعية غير البترولية.