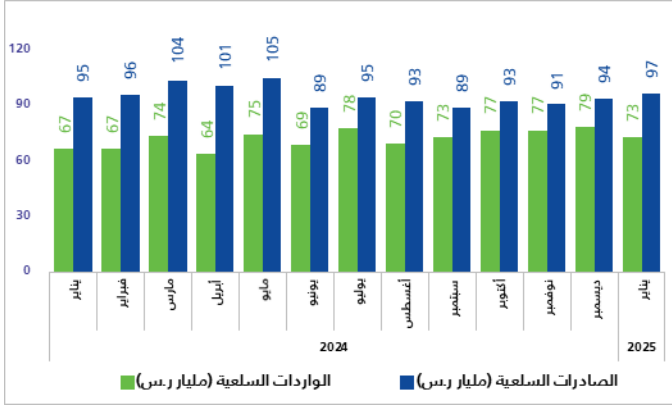


ارتفاع الصادرات غير البترولية بنسبة 10.7% في يناير 2025م

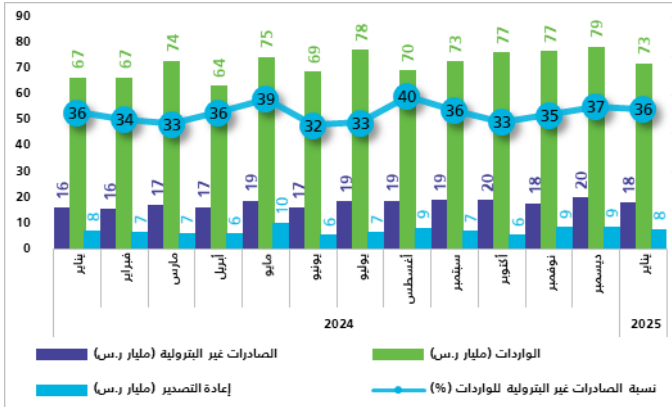
سجلت الصادرات غير البترولية (شاملة إعادة التصدير) ارتفاعًا بنسبة 10.7% مقارنةً بشهر يناير 2024م، في حين ارتفعت الصادرات الوطنية غير البترولية (باستثناء إعادة التصدير) بنسبة 13.1%. فيما ارتفعت قيمة السلع المعاد تصديرها بنسبة 5.7% في نفس الفترة. وقد ارتفعت الصادرات السلعية في شهر يناير 2025م بنسبة 2.4% عن شهر يناير 2024م، بينما انخفضت الصادرات البترولية بنسبة 0.4%. هذا وقد انخفضت نسبة الصادرات البترولية من مجموع الصادرات الكلي من 74.8% في شهر يناير 2024م إلى 72.7% في شهر يناير 2025م.

أما على صعيد الواردات، فقد ارتفعت في شهر يناير 2025م بنسبة 8.3%، وعند النظر للميزان التجاري السلعي، فقد انخفض الفائض بنسبة 11.9% عن شهر يناير 2024م.

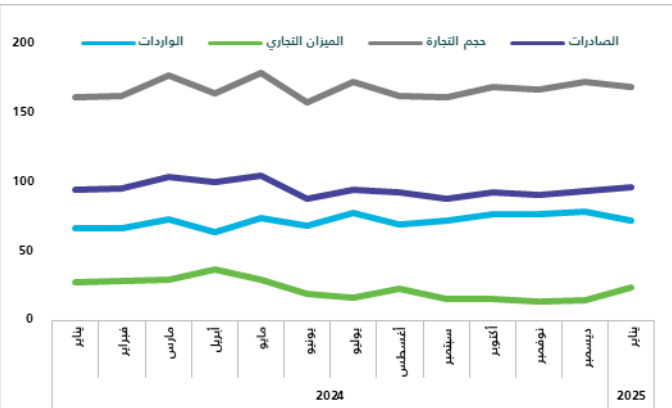
شكل 1. التجارة الدولية (يناير 2024 - يناير 2025م)



شكل 2. الصادرات غير البترولية والواردات (يناير 2024 - يناير 2025م)



شكل 3. الميزان التجاري وحجم التجارة الدولية (مليار رس)



المنهجية والجودة

تعتمد إحصاءات التجارة الدولية على السجلات الإدارية من هيئة الزكاة والضريبة والجمارك (غير البترولية) ووزارة الطاقة (البترولية). وتُصنف صادرات وواردات المملكة السلعية وفقًا للنظام المنسق لتوصيف السلع الأساسية وترميزها 2022، والمعروفة أيضًا باسم النظام المنسق HS، والتي تحتفظ بها منظمة الجمارك العالمية WCO. ويتيح النظام المنسق للدول تصنيف المنتجات المتداولة في نظام دولي موحد لأسماء المنتجات ورموزها، وتندرج الصادرات البترولية تحت تصنيف الصادرات السلعية في الفصل 27 "وقود معدني، زيوت وشموع" من دليل النظام المنسق HS، والصادرات غير البترولية تتبع بقية الصادرات السلعية (بما فيها البتروكيماويات). بيانات عامي 2024م و2025م أولية.

لمزيد من المعلومات اضغط رابط [المنهجية والجودة](#)، الجدول.

ارتفاع نسبة الصادرات السلعية غير البترولية للواردات إلى 36.5%

ارتفعت نسبة الصادرات غير البترولية (شاملة إعادة التصدير) إلى الواردات في شهر يناير 2025م حيث بلغت 36.5% مقابل 35.7% في شهر يناير 2024م؛ وذلك نتيجةً لارتفاع الصادرات غير البترولية بنسبة أعلى من ارتفاع الواردات، حيث بلغت نسبة ارتفاع الصادرات غير البترولية 10.7% مقابل ارتفاع الواردات بنسبة بلغت 8.3% خلال الفترة نفسها.

منتجات الصناعات الكيماوية من أهم سلع الصادرات غير البترولية

تعدُّ "منتجات الصناعات الكيماوية" من أهم سلع الصادرات غير البترولية، حيث شكلت 23.7% من إجمالي الصادرات غير البترولية، وقد ارتفعت عن شهر يناير 2024م بنسبة 14.4%، تليها "اللذان والمطاط ومصنوعاتهما" (تمثل 23.0% من إجمالي الصادرات غير البترولية) والتي ارتفعت بنسبة 10.5% عن شهر يناير 2024م.

في المقابل كانت أهم السلع المستوردة "الآلات والأجهزة والمعدات الكهربائية وأجزاؤها" والتي تشكل 25.9% من إجمالي الواردات، وقد ارتفعت بنسبة 27.4% عن شهر يناير 2024م، ثم "معدات النقل وأجزاؤها" وهي تشكل 13.8% من إجمالي الواردات والتي ارتفعت بنسبة 10.3% عن شهر يناير 2024م.

الصين هي الشريك الرئيس للمملكة في التجارة السلعية

تعد الصين الوجهة الرئيسة لصادرات المملكة والتي شكلت ما نسبته 15.2% من إجمالي الصادرات في شهر يناير 2025م، تليها الهند (بنسبة 10.9% من إجمالي الصادرات) ثم اليابان (بنسبة 10.2% من إجمالي الصادرات). وكانت كلٌّ من كوريا الجنوبية، والإمارات العربية المتحدة، ومصر، ومملكة البحرين، والولايات المتحدة الأمريكية، وماليزيا، وسنغافورة، من بين أهم 10 دول تم التصدير إليها، وبلغ مجموع صادرات المملكة إلى تلك الدول العشر ما نسبته 67.5% من إجمالي الصادرات.

كما تحتل الصين المرتبة الأولى لواردات المملكة والتي شكلت ما نسبته 26.4% من إجمالي الواردات في شهر يناير 2025م، تليها الولايات المتحدة الأمريكية (بنسبة 8.3% من إجمالي الواردات) ثم الإمارات العربية المتحدة (بنسبة 5.5% من إجمالي الواردات)، وكانت كلٌّ من الهند، وألمانيا، ومصر، واليابان، وإيطاليا، وفرنسا، والبرازيل، من بين أهم 10 دول تم الاستيراد منها، وبلغ مجموع قيمة واردات المملكة من تلك الدول العشر ما نسبته 64.6% من إجمالي الواردات.

أهم خمسة منافذ جمركية للواردات

بعد ميناء الملك عبدالعزيز بالدمام من أهم الموانئ التي عبرت من خلالها البضائع إلى المملكة والتي تعادل 28.8% من إجمالي الواردات في شهر يناير 2025م، تليها المنافذ الرئيسة الأخرى وهي: ميناء جدة الإسلامي بنسبة 23.1%، ومطار الملك خالد الدولي بالرياض بنسبة 12.4%، ومطار الملك عبدالعزيز الدولي بجدة بنسبة 8.6%، ومطار الملك فهد الدولي بالدمام بنسبة 5.5%. وقد شكَّلت هذه المنافذ الخمسة نسبة 78.4% من إجمالي الواردات السلعية للمملكة.