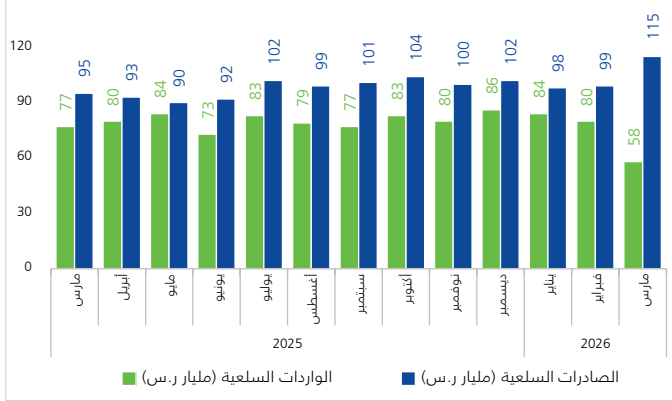


التجارة الدولية السلعية لشهر مارس عام 2026م

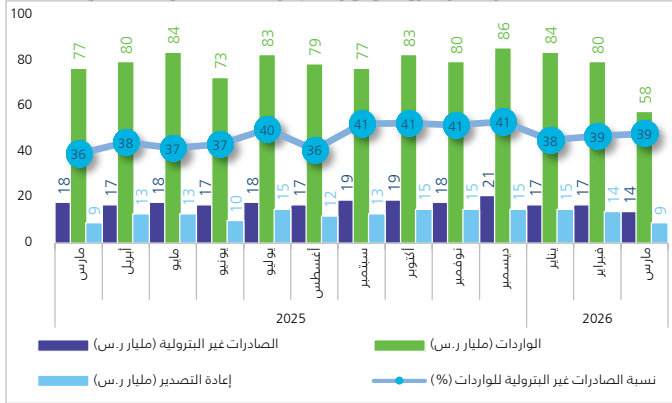
ارتفاع الصادرات السلعية بنسبة 21.5% في مارس 2026م

سجلت الصادرات غير البترولية (شاملة إعادة التصدير) انخفاضًا بنسبة 17.3% مقارنة بشهر مارس 2025م، في حين انخفضت الصادرات الوطنية غير البترولية (باستثناء إعادة التصدير) بنسبة 27.0%، فيما ارتفعت قيمة السلع المعاد تصديرها إلى ما نسبته 2.5% في الفترة نفسها، وذلك نتيجة لارتفاع الآلات والأجهزة والمعدات الكهربائية وأجزائها بنسبة 51.1% (تمثل 62.4% من إجمالي إعادة التصدير). وقد ارتفعت الصادرات السلعية في شهر مارس 2026م بنسبة 21.5% عن شهر مارس 2025م؛ كما ارتفعت الصادرات البترولية بنسبة 37.4%. هذا وقد ارتفعت نسبة الصادرات البترولية من مجموع الصادرات الكلي من 71.0% في شهر مارس 2025م إلى 80.3% في شهر مارس 2026م. أما على صعيد الواردات، فقد انخفضت في شهر مارس 2026م بنسبة 24.8%، وعند النظر للميزان التجاري السلعي، فقد ارتفع الفائض بنسبة 218.9% عن شهر مارس 2025م.

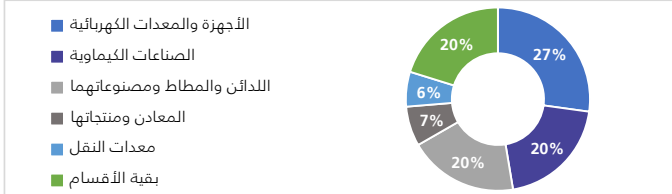
شكل 1. التجارة الدولية السلعية (مارس 2025 - مارس 2026م)



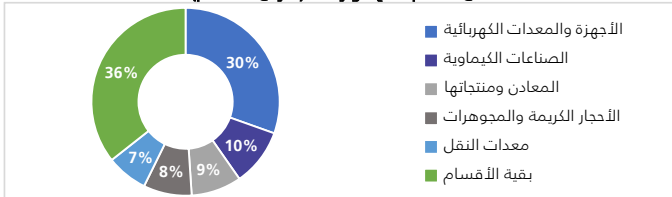
شكل 2. الصادرات غير البترولية والواردات (مارس 2025 - مارس 2026م)



شكل 3. أهم سلع الصادرات غير البترولية (مارس 2026م)



شكل 4. أهم سلع الواردات (مارس 2026م)



المنهجية والجودة

تقوم الهيئة العامة للإحصاء بإعداد إحصاءات التجارة الدولية في السلع استنادًا إلى السجلات الإدارية التي ترد من الجهات المختصة، وتشمل هيئة الزكاة والضريبة والجمارك للبيانات غير البترولية، ووزارة الطاقة للبيانات البترولية. وتخضع هذه السجلات الإدارية لعمليات معالجة ومراجعة إحصائية وفقًا للمنهجيات المعتمدة لدى الهيئة، لضمان جودة البيانات ودقتها قبل نشرها. وتصنف صادرات وواردات المملكة السلعية وفقًا للنظام المنسق لتصنيف السلع الأساسية وترميزها 2022، والمعروفة أيضًا باسم النظام المنسق HS، والتي تحتفظ بها منظمة الجمارك العالمية WCO. ويبيح النظام المنسق للدول تصنيف المنتجات المتداولة في نظام دولي موحد لأسماء المنتجات ورموزها، وتندرج الصادرات البترولية تحت تصنيف الصادرات السلعية في الفصل 27 "وقود معدني، زيوت وشموع" من دليل النظام المنسق HS، والصادرات غير البترولية تتبع بقية الصادرات السلعية (بما فيها البترولية والكيماويات). بيانات عام 2026م أولية.

لمزيد من المعلومات اضغط رابط [المنهجية والجودة، جداول](#)

ارتفاع نسبة الصادرات السلعية غير البترولية للواردات إلى 39.3%

ارتفعت نسبة الصادرات غير البترولية (شاملة إعادة التصدير) إلى الواردات في شهر مارس 2026م، حيث بلغت 39.3% مقابل 35.8% في شهر مارس 2025م؛ وذلك نتيجة لانخفاض الصادرات غير البترولية بنسبة 17.3% مقابل انخفاض أكبر في الواردات بنسبة 24.8% خلال الفترة نفسها.

الآلات والأجهزة والمعدات الكهربائية وأجزؤها من أهم سلع الصادرات غير البترولية

تعدّ "الآلات والأجهزة والمعدات الكهربائية وأجزؤها" من أهم سلع الصادرات غير البترولية حيث شكلت 27.4% من إجمالي الصادرات غير البترولية، وقد ارتفعت عن شهر مارس 2025م بنسبة 46.2%، تليها "منتجات الصناعات الكيماوية وما يتصل بها" (تمثل 20.1% من إجمالي الصادرات غير البترولية) والتي انخفضت بنسبة 39.1% عن شهر مارس 2025م.

في المقابل كانت أهم السلع المستوردة "الآلات والأجهزة والمعدات الكهربائية وأجزؤها" والتي تشكل 30.4% من إجمالي الواردات، وقد انخفضت بنسبة 11.9% عن شهر مارس 2025م، ثم "منتجات الصناعات الكيماوية وما يتصل بها" والتي تشكل 9.9% من إجمالي الواردات، وقد انخفضت بنسبة 18.5% عن الفترة نفسها من العام السابق.

الصين هي الشريك الرئيس للمملكة في التجارة السلعية

تعد الصين الوجهة الرئيسة لصادرات المملكة السلعية والتي شكلت ما نسبته 14.1% من إجمالي الصادرات في شهر مارس 2026م، تليها الهند بنسبة 13.7%، ثم اليابان بنسبة 9.5% من إجمالي الصادرات، وكانت كوريا الجنوبية، الإمارات العربية المتحدة، مالطا، مصر، سنغافورة، ميانمار (بورما)، بولندا من بين أهم 10 دول تم التصدير إليها، وبلغ مجموع صادرات المملكة إلى تلك الدول العشر ما نسبته 69.8% من إجمالي الصادرات.

كما تحتل الصين المرتبة الأولى لواردات المملكة السلعية، والتي شكلت ما نسبته 26.7% من إجمالي الواردات في شهر مارس 2026م، تليها الولايات المتحدة الأمريكية بنسبة 8.4%، ثم الإمارات العربية المتحدة بنسبة 7.1% من إجمالي الواردات، وكانت سويسرا، مصر، ألمانيا، فرنسا، الهند، إيطاليا، اليابان من بين أهم 10 دول تم الاستيراد منها، وبلغ مجموع قيمة واردات المملكة من تلك الدول العشر ما نسبته 68.4% من إجمالي الواردات.

أهم المنافذ الجمركية للواردات والصادرات غير البترولية

يعد ميناء جدة الإسلامي من أهم المنافذ التي عبرت من خلالها البضائع إلى المملكة، والتي تعادل 29.8% من إجمالي الواردات في شهر مارس 2026م، تليها المنافذ الرئيسة الأخرى وهي: مطار الملك عبد العزيز الدولي بجدة بنسبة 18.9%، مطار الملك خالد الدولي بالرياض بنسبة 16.4%، ميناء الملك عبد العزيز بالدمام بنسبة 6.8%، منفذ البطحاء بنسبة 5.8%. وقد شكّلت هذه المنافذ الخمسة نسبة 77.7% من إجمالي الواردات السلعية للمملكة.

فيما تصدر مطار الملك عبد العزيز الدولي بجدة ليكون أهم المنافذ لصادرات المملكة غير البترولية في شهر مارس 2026م، حيث تم التصدير من هذا المنفذ ما نسبته 23.4% من إجمالي الصادرات غير البترولية، يليه ميناء جدة الإسلامي بنسبة 21.2%، ثم منفذ البطحاء بنسبة 8.2%، ثم مطار الملك خالد الدولي بالرياض بنسبة 7.8%، وأخيرًا ميناء الملك فهد الصناعي بالجبيل بنسبة 6.1%. وشكّلت هذه المنافذ الخمسة نسبة 66.7% من إجمالي الصادرات غير البترولية السلعية للمملكة.