

الرقم القياسي لأسعار المنتجين في المملكة يسجل ارتفاعاً بنسبة 9.1% خلال شهر أبريل 2026م

سجل الرقم القياسي لأسعار المنتجين في المملكة ارتفاعاً بلغت نسبته 9.1% خلال شهر أبريل 2026م مقارنةً بنظيره من العام السابق أبريل 2025م، ويعزى ذلك إلى ارتفاع أسعار الصناعة التحويلية بنسبة 9.7%، وأسعار إمدادات الكهرباء والغاز والبخار وتكييف الهواء بنسبة 2.0%، وأسعار إمدادات المياه وأنشطة الصرف الصحي وإدارة النفايات بنسبة 7.7% (شكل 1)

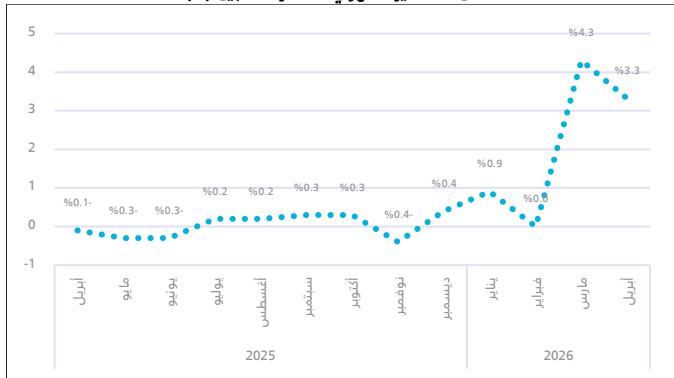
شكل 1. التغير السنوي لأسعار المنتجين (%)



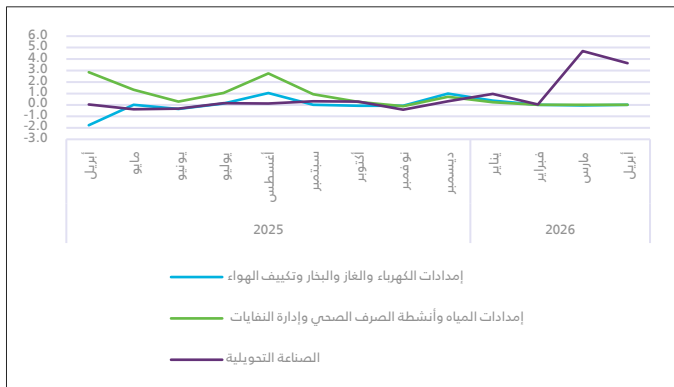
التغيرات الشهرية بحسب الأبواب الرئيسية

على أساس شهري، سجل مؤشر أسعار المنتجين في شهر أبريل 2026م ارتفاعاً بنسبة 3.3% مقارنةً بشهر مارس 2026م، مدعوماً بارتفاع أسعار نشاط صناعات المنتجات النفطية المكررة بنسبة 2.2%، وارتفاع أسعار نشاط صناعات المواد الكيميائية والمنتجات الكيميائية بنسبة 1.5%، وارتفاع أسعار نشاط صناعات المعادن اللافلزية الأخرى بنسبة 0.2%، وسجلت أسعار نشاط صناعات الملابس ارتفاعاً بنسبة 1.6%، في حين انخفضت أسعار نشاط صناعات الفلزات القاعدية بنسبة 0.1%، سجلت أسعار إمدادات الكهرباء والغاز والبخار وتكييف الهواء وأسعار إمدادات المياه وأنشطة الصرف الصحي وإدارة النفايات استقراراً في شهر أبريل 2026م، مقارنةً بشهر مارس 2026م. (شكل 4)

شكل 4. التغير الشهري لأسعار المنتجين (%)



شكل 5. التغيرات الشهرية لأسعار المنتجين حسب الأبواب الرئيسية



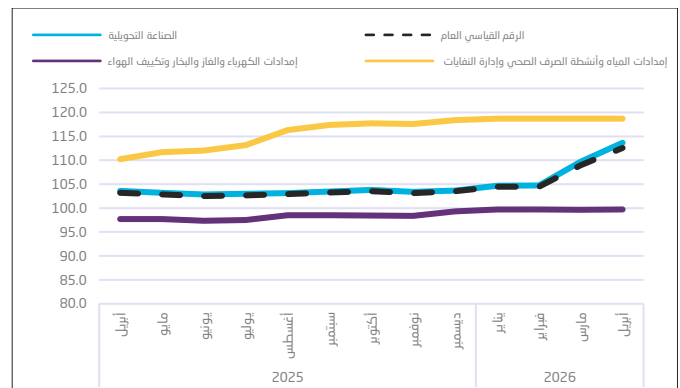
المنهجية والجودة

الرقم القياسي لأسعار المنتجين (PPI): هو مؤشر اقتصادي يعكس التغيرات النسبية في أسعار المنتجات المحلية، اعتماداً على بيانات مسح أسعار المنتجين، الذي يُنقَد على عينة من المنشآت الصناعية العاملة في الأنشطة الصناعية المستهدفة، والمتمثلة في نشاط الصناعة التحويلية، ونشاط إمدادات الكهرباء والغاز، وأنشطة إمدادات المياه، والصرف الصحي، وإدارة النفايات ومعالجتها، ويتم تصنيف بيانات هذا المؤشر، التي تُنشر على أساس شهري، وفقاً للتصنيف الوطني للأنشطة الاقتصادية (ISIC-4). ويمكن الاطلاع على مزيد من التفاصيل من خلال رابط: [المنهجية والجودة](#) , [جدول](#)

التغيرات السنوية بحسب الأبواب الرئيسية

سجلت أسعار الصناعة التحويلية ارتفاعاً بنسبة 9.7%، مدعومة بارتفاع أسعار نشاط صناعات المنتجات النفطية المكررة بنسبة 16.3%، وارتفاع أسعار نشاط صناعات المواد الكيميائية والمنتجات الكيميائية بنسبة 14.9%، وارتفاع أسعار نشاط صناعات المنتجات الغذائية بنسبة 3.0%، وارتفاع أسعار نشاط صناعات الفلزات القاعدية بنسبة 3.4%، وارتفاع أسعار نشاط صناعات الملابس بنسبة 2.8%، وفي المقابل، سجلت أسعار نشاط صناعات المعادن المشكّلة (باستثناء الآلات والمعدات) انخفاً بنسبة 0.7%، كما انخفضت أسعار كل من نشاط صناعات الأثاث بنسبة 2.1%، ونشاط الأنشطة الاقتصادية الأخرى بنسبة 4.3%، وسجلت أسعار باب إمدادات الكهرباء والغاز والبخار وتكييف الهواء ارتفاعاً بنسبة 2.0%، كما شهدت أسعار باب إمدادات المياه وأنشطة الصرف الصحي وإدارة النفايات ارتفاعاً بنسبة 7.7% خلال شهر أبريل 2026م (شكل 2)، (شكل 3).

شكل 2. الأرقام القياسية السنوية لأسعار المنتجين حسب الأبواب الرئيسية



شكل 3. التغير السنوي في أسعار أنشطة الصناعات التحويلية، (%)

