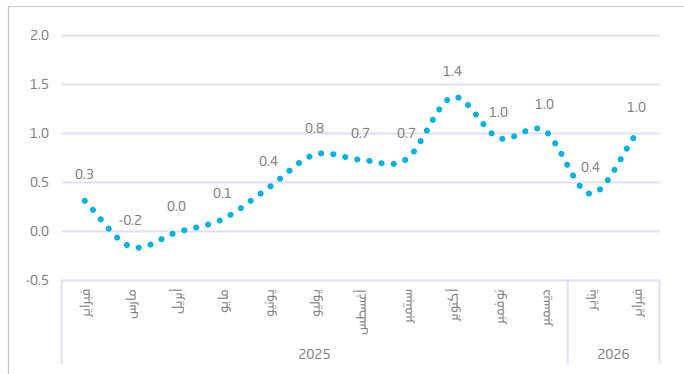


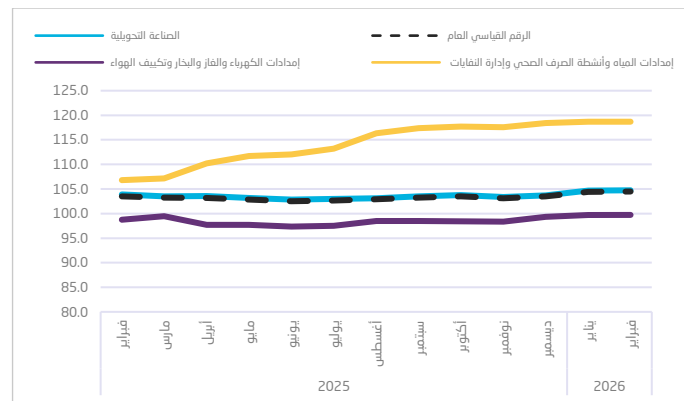
الرقم القياسي لأسعار المنتجين في المملكة يسجل ارتفاعًا بنسبة 1.0% خلال شهر فبراير 2026م

سجل الرقم القياسي لأسعار المنتجين في المملكة ارتفاعًا بلغت نسبته 1.0% خلال شهر فبراير 2026م مقارنةً بنظيره من العام السابق فبراير 2025م، ويعزى ذلك إلى ارتفاع أسعار الصناعة التحويلية بنسبة 0.8%، وأسعار إمدادات الكهرباء والغاز والبخار وتكييف الهواء بنسبة 1.0%، وأسعار إمدادات المياه وأنشطة الصرف الصحي وإدارة النفايات بنسبة 1.1% (شكل 1)

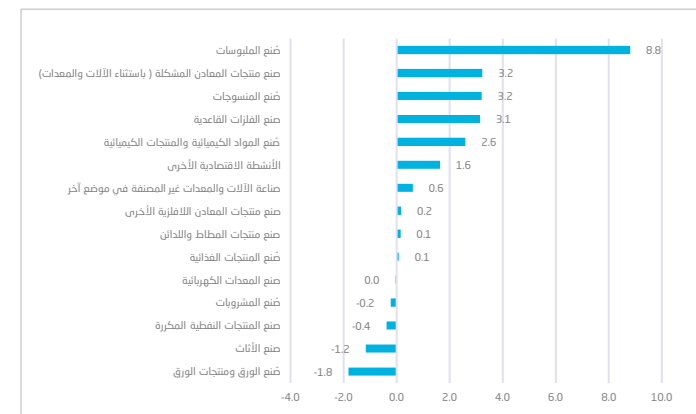
شكل 1. التغير السنوي لأسعار المنتجين لشهر (فبراير 2026م) (%)



شكل 2. الأرقام القياسية السنوية لأسعار المنتجين حسب الأبواب الرئيسة، لشهر (فبراير 2026م) (%)



شكل 3. التغير السنوي في أسعار أنشطة الصناعات التحويلية، لشهر (فبراير 2026م) (%)



المنهجية والجودة

الرقم القياسي لأسعار المنتجين (PPI): هو مؤشر اقتصادي يعكس التغيرات النسبية في أسعار المنتجات المحلية، اعتمادًا على بيانات مسح أسعار المنتجين، الذي يُنقَد على عينة من المنشآت الصناعية العاملة في الأنشطة الصناعية المستهدفة، والمتمثلة في نشاط الصناعة التحويلية، ونشاط إمدادات الكهرباء والغاز، وأنشطة إمدادات المياه، والصرف الصحي، وإدارة النفايات ومعالجتها. ويتم تصنيف بيانات هذا المؤشر، التي تُنشر على أساس شهري، وفقًا للتصنيف الوطني للأنشطة الاقتصادية (ISIC-4). ويمكن الاطلاع على مزيد من التفاصيل من خلال رابط: [المنهجية والجودة، جداول](#)

الصناعة التحويلية هي المؤثر الأكبر في التضخم خلال شهر فبراير

2026م على أساس سنوي

سجلت أسعار الصناعة التحويلية ارتفاعًا بنسبة 0.8%، مدفوعًا بارتفاع أسعار نشاط صنع المواد الكيميائية والمنتجات الكيميائية بنسبة 2.6%، وارتفاع أسعار نشاط صنع المنتجات الغذائية بنسبة 0.1%، وارتفاع أسعار نشاط صنع الفلزات القاعدية بنسبة 3.1%، ونشاط صنع منتجات المعادن المشكلة (باستثناء الآلات والمعدات) بنسبة 3.2%، ونشاط صنع الملبوسات بنسبة 8.8%، في حين سجلت أسعار نشاط صنع المنتجات النفطية المكررة انخفاضًا بلغت نسبته 0.4%، كما انخفضت أسعار كل من نشاط صنع الورق ومنتجات الورق بنسبة 1.8%، ونشاط صنع الأثاث بنسبة 1.2%، ونشاط صنع المشروبات بنسبة 0.2% (شكل 3) وسجلت أسعار إمدادات الكهرباء والغاز والبخار وتكييف الهواء ارتفاعًا بنسبة 1.0%، كما شهدت أسعار إمدادات المياه وأنشطة الصرف الصحي وإدارة النفايات ارتفاعًا بنسبة 1.1% في شهر فبراير 2026م.

استقرار الرقم القياسي لأسعار المنتجين خلال شهر فبراير 2026م

على أساس شهري

على أساس شهري، سجل مؤشر أسعار المنتجين في شهر فبراير 2026م استقرارًا نسبيًا مقارنةً بشهر يناير 2026م، في حين شهد التحليل التفصيلي للمؤشر تسجيل ارتفاع في أسعار الصناعة التحويلية بنسبة 0.1%، مدفوعًا بارتفاع أسعار نشاط صنع المنتجات النفطية المكررة بنسبة 0.2%، وأسعار نشاط صنع منتجات المعادن اللافلزية الأخرى بنسبة 0.5%، وأسعار نشاط صنع الفلزات القاعدية بنسبة 0.7%، فيما سجلت أسعار إمدادات الكهرباء والغاز والبخار وتكييف الهواء، وأسعار إمدادات المياه وأنشطة الصرف الصحي وإدارة النفايات استقرارًا في شهر فبراير 2026م، مقارنةً بشهر يناير 2026م.