

الرقم القياسي لأسعار المنتجين في المملكة يسجل ارتفاعًا بنسبة 5.5% خلال شهر مارس 2026م

سجل الرقم القياسي لأسعار المنتجين في المملكة ارتفاعًا بلغت نسبته 5.5% خلال شهر مارس 2026م مقارنةً بنظيره من العام السابق مارس 2025م، ويعزى ذلك إلى ارتفاع أسعار الصناعة التحويلية بنسبة 5.9%، وأسعار إمدادات الكهرباء والغاز والبخار وتكييف الهواء بنسبة 0.2%، وأسعار إمدادات المياه وأنشطة الصرف الصحي وإدارة النفايات بنسبة 10.8% (شكل 1)

شكل 1. التغير السنوي لأسعار المنتجين (%)



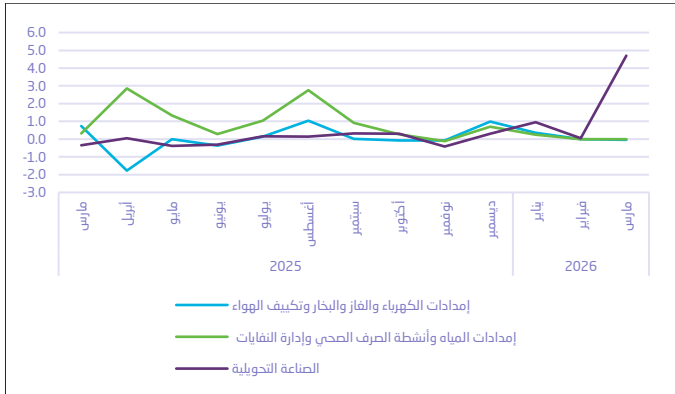
التغيرات الشهرية بحسب الأبواب الرئيسية

على أساس شهري، سجل مؤشر أسعار المنتجين في شهر مارس 2026م ارتفاعًا بنسبة 4.7% مقارنةً بشهر فبراير 2026م، مدعومًا بارتفاع أسعار نشاط صناعات المنتجات النفطية المكررة بنسبة 12.4%، وارتفاع أسعار نشاط صناعات المواد الكيميائية والمنتجات الكيميائية بنسبة 1.2%، وارتفاع أسعار نشاط صناعات الفلزات القاعدية بنسبة 0.6%، وارتفاع أسعار نشاط صناعات الفلزات القاعدية بنسبة 0.1%، ونشاط صناعات الملابس بنسبة 2.2%، في حين سجلت أسعار كل من نشاط صناعات المعادن اللافلزية الأخرى انخفاضًا بنسبة 0.6%، ونشاط صناعات المعادن المشكلة (باستثناء الآلات والمعدات) بنسبة 0.3%، ونشاط الأنشطة الاقتصادية الأخرى بنسبة 3.2%، فيما سجلت أسعار إمدادات الكهرباء والغاز والبخار وتكييف الهواء وأسعار إمدادات المياه وأنشطة الصرف الصحي وإدارة النفايات استقرارًا في شهر مارس 2026م، مقارنةً بشهر فبراير 2026م. (شكل 4)، (شكل 5)

شكل 4. التغير الشهري لأسعار المنتجين (%)



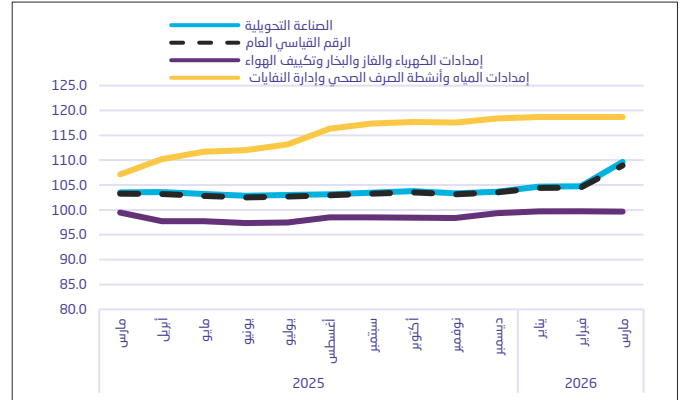
شكل 5. التغيرات الشهرية لأسعار المنتجين حسب الأبواب الرئيسية



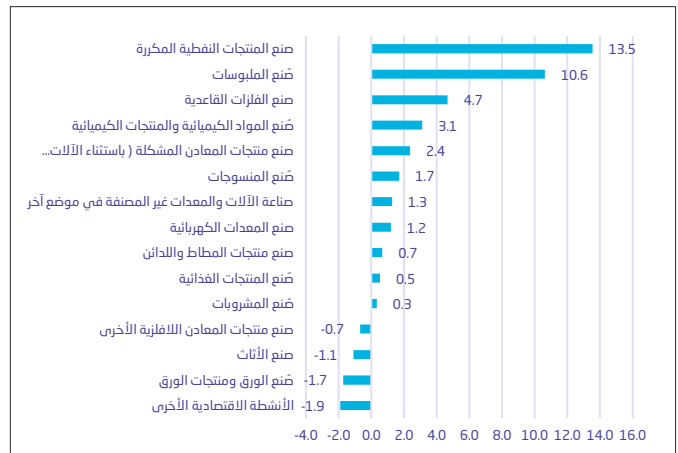
التغيرات السنوية حسب الأبواب الرئيسية

سجلت أسعار الصناعة التحويلية ارتفاعًا بنسبة 5.9%، مدعومًا بارتفاع أسعار نشاط صناعات المنتجات النفطية المكررة بنسبة 13.5%، وارتفاع أسعار نشاط صناعات المواد الكيميائية والمنتجات الكيميائية بنسبة 3.1%، وارتفاع أسعار نشاط صناعات الفلزات القاعدية بنسبة 0.5%، وارتفاع أسعار نشاط صناعات الفلزات القاعدية بنسبة 0.7%، ونشاط صناعات الملابس بنسبة 2.2%، في حين سجلت أسعار كل من نشاط صناعات المعادن اللافلزية الأخرى بنسبة 0.7%، ونشاط صناعات الأثاث بنسبة 1.1%، وسجلت أسعار إمدادات الكهرباء والغاز والبخار وتكييف الهواء ارتفاعًا بنسبة 0.2%، كما شهدت أسعار إمدادات المياه وأنشطة الصرف الصحي وإدارة النفايات ارتفاعًا بنسبة 10.8% في شهر مارس 2026م. (شكل 2)

شكل 2. الأرقام القياسية السنوية لأسعار المنتجين حسب الأبواب الرئيسية



شكل 3. التغير السنوي في أسعار أنشطة الصناعات التحويلية (%)



المنهجية والجودة

الرقم القياسي لأسعار المنتجين (PPI): هو مؤشر اقتصادي يعكس التغيرات النسبية في أسعار المنتجات المحلية، اعتمادًا على بيانات مسح أسعار المنتجين، الذي يُنقذ على عينة من المنشآت الصناعية العاملة في الأنشطة الصناعية المستهدفة، والمتمثلة في نشاط الصناعة التحويلية، ونشاط إمدادات الكهرباء والغاز، وأنشطة إمدادات المياه، والصرف الصحي، وإدارة النفايات ومعالجتها، ويتم تصنيف بيانات هذا المؤشر، التي تُنشر على أساس شهري، وفقًا للتصنيف الوطني للأنشطة الاقتصادية (4 - SIC).

المنهجية والجودة، جداول