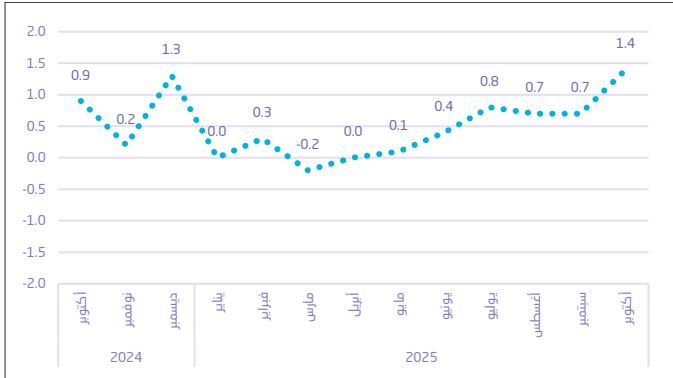


الرقم القياسي لأسعار المنتجين لشهر أكتوبر 2025

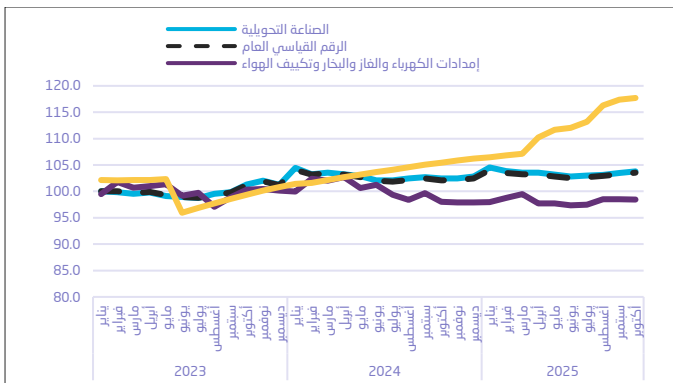
الرقم القياسي لأسعار المنتجين في المملكة يسجل ارتفاعاً بنسبة 1.4% خلال شهر أكتوبر من عام 2025م

سجل الرقم القياسي لأسعار المنتجين في المملكة ارتفاعاً بلغت نسبته 1.4% خلال شهر أكتوبر من عام 2025م مقارنةً بنظيره من العام السابق (أكتوبر 2024م)، ويعكس هذا التغير حركة الأسعار ضمن الأنشطة الاقتصادية الرئيسة المشمولة في المؤشر.

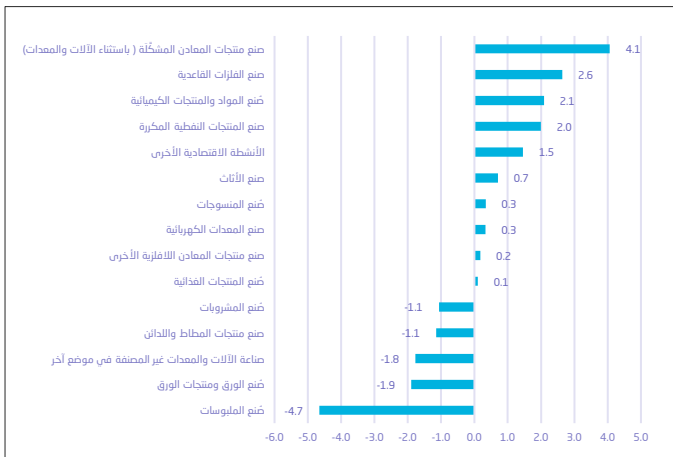
شكل (1): السلسلة الزمنية للتغير السنوي للرقم القياسي لأسعار المنتجين



شكل (2): السلسلة الزمنية للأرقام القياسية لأسعار المنتجين حسب الأبواب الرئيسة



شكل (3) نسب التغير السنوية في أسعار أنشطة الصناعات التحويلية



المنهجية والجودة

الرقم القياسي لأسعار المنتجين (PPI): هو مؤشر اقتصادي يعكس التغيرات النسبية في أسعار المنتجات المحلية، اعتماداً على بيانات مسح أسعار المنتجين، الذي يُشغّل على عينة من المنشآت الصناعية العاملة في الأنشطة الصناعية المستهدفة، والمتمثلة في نشاط الصناعة التحويلية، ونشاط إمدادات الكهرباء والغاز، وأنشطة إمدادات المياه والصرف الصحي وإدارة النفايات ومعالجتها. ويتم تصنيف بيانات هذا المؤشر، التي تُنشر على أساس شهري، وفقاً للتصنيف الوطني للأنشطة الاقتصادية (ISIC Rev.4). ويمكن الاطلاع على مزيد من التفاصيل من خلال رابط: [المنهجية والجودة](#)، جداول

باب الصناعة التحويلية يشهد ارتفاعاً في شهر أكتوبر 2025م على أساس سنوي

سجل الرقم القياسي الفرعي لباب الصناعة التحويلية ارتفاعاً بنسبة 1.3%، مدعوماً بارتفاع أسعار نشاط صنع المنتجات النفطية المكررة الذي ارتفع بنسبة 2.0%، وارتفاع أسعار نشاط صنع المواد الكيميائية والمنتجات الكيميائية، ونشاط صنع منتجات المعادن المشكّلة (باستثناء الآلات والمعدات) بنسبة 2.1% و 4.1% على التوالي.

في حين سجلت أسعار نشاط صنع الورق ومنتجات الورق انخفاضاً بلغت نسبته 1.9%، وعلى نفس السياق انخفضت أسعار كلٍّ من نشاط صنع الملبوسات، ونشاط صنع المشروبات بنسبة 4.7% و 1.1% على التوالي.

باب إمدادات الكهرباء والغاز والبخار وتكييف الهواء، وباب إمدادات المياه والصرف الصحي وأنشطة إدارة النفايات ومعالجتها على أساس سنوي

سجل الرقم القياسي الفرعي لباب إمدادات الكهرباء والغاز والبخار وتكييف الهواء ارتفاعاً بنسبة 0.4%، وشهد الرقم القياسي الفرعي لنشاط إمدادات المياه والصرف الصحي وأنشطة إدارة النفايات ومعالجتها ارتفاعاً بنسبة 11.7% في شهر أكتوبر 2025م.

باب الصناعة التحويلية يشهد ارتفاعاً في شهر أكتوبر 2025م على أساس شهري

ارتفع الرقم القياسي الفرعي لباب الصناعة التحويلية بنسبة 0.3% على أساس شهري، مدعوماً بارتفاع أسعار نشاط صنع المنتجات النفطية المكررة التي ارتفعت بنسبة 0.1%. وأسعار كلٍّ من نشاط صنع المواد الكيميائية والمنتجات الكيميائية، ونشاط صنع منتجات المعادن المشكّلة (باستثناء الآلات والمعدات) بنسبة 1.4% و 0.4% على التوالي.

وفي المقابل سجّلت أسعار نشاط صنع المنتجات الغذائية انخفاضاً بنسبة 0.1%، كما سجلت أسعار كلٍّ من نشاط صنع منتجات المعادن اللافلزية الأخرى، ونشاط صنع الفلزات القاعدية انخفاضاً بنسبة 0.3% و 2.2% على التوالي.

باب إمدادات الكهرباء والغاز والبخار وتكييف الهواء، وباب إمدادات المياه والصرف الصحي وإدارة النفايات ومعالجتها على أساس شهري

سجل الرقم القياسي لباب إمدادات الكهرباء والغاز والبخار وتكييف الهواء انخفاضاً بنسبة 0.1%، بينما شهد الرقم القياسي الفرعي لباب إمدادات المياه والصرف الصحي وأنشطة إدارة النفايات ومعالجتها ارتفاعاً بنسبة 0.3% في شهر أكتوبر 2025م، مقارنةً بشهر سبتمبر من نفس العام.