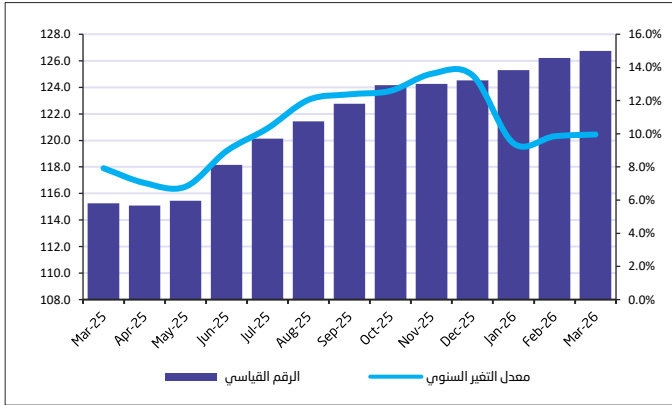


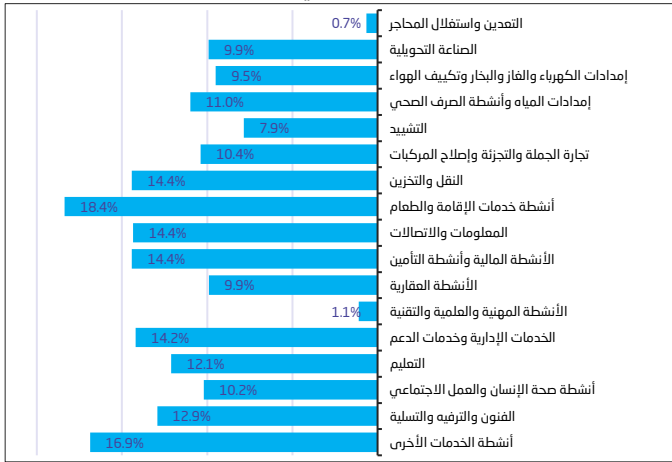
## ارتفاع الرقم القياسي للإيرادات التشغيلية بنسبة 10.2% خلال شهر مارس 2026م مقارنة بنظيره من العام الماضي

تشير النتائج الأولية إلى ارتفاع الرقم القياسي للإيرادات التشغيلية بنسبة 10.2% خلال شهر مارس من عام 2026م مقارنة بالشهر المماثل من العام السابق (مارس 2025م)، وعلى أساس شهري فقد ارتفع بنسبة 8.1% مقارنة بشهر فبراير 2026م. وشهدت رخص البناء الصادرة انخفاض سنوي بنسبة 0.7% مقارنة بالشهر نفسه من العام السابق، وانخفاض شهري بنسبة 11.3% مقارنة بشهر فبراير 2026م.

شكل 3. الرقم القياسي لتعويضات المشتغلين ومعدلات التغير السنوية



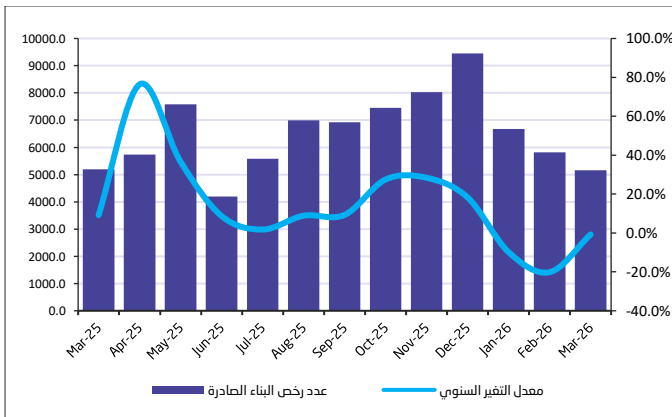
شكل 4. معدل التغير السنوي للأرقام القياسية لمؤشر تعويضات المشتغلين حسب التصنيف الوطني للأنشطة الاقتصادية ISIC4



## رخص البناء الصادرة

خلال شهر مارس 2026م، انخفض عدد رخص البناء الصادرة بنسبة 0.7% مقارنة بنفس الشهر من العام السابق، حيث تراجع من (5,201) رخصة في مارس 2025م إلى (5,162) رخصة. وبالمقارنة بشهر فبراير 2026م، يلاحظ تراجع عدد رخص البناء الصادرة من (5,821) رخصة إلى (5,162) رخصة، بنسبة انخفاض شهري 11.3%.

شكل 5. عدد رخص البناء الصادرة ومعدلات التغير السنوية



## المنهجية والجودة

يُعد منتج إحصاءات الأعمال قصيرة المدى أحد المنتجات الإحصائية الاقتصادية التي تهدف إلى قياس أداء قطاعات الاقتصاد المختلفة على المدى القصير من خلال مؤشرات شهرية تركز على التطورات ومعدلات النمو لكل نشاط. ويستهدف المنتج جميع الأنشطة الاقتصادية في المنشآت العاملة في قطاع الأعمال. ويمكن الاطلاع على تفاصيل أكثر من خلال الرابط:

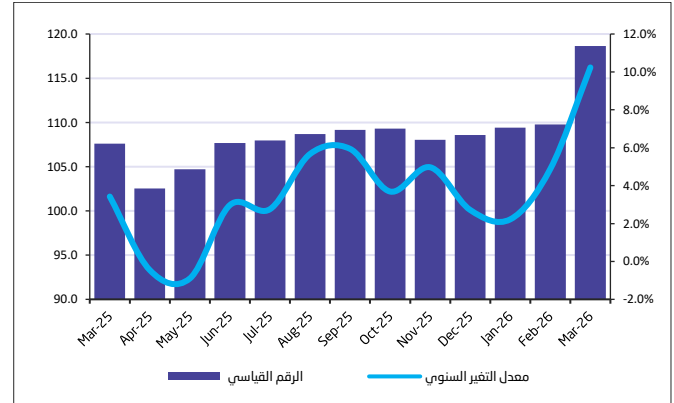
[المنهجية والجودة - الجدول](#)

## الرقم القياسي للإيرادات التشغيلية خلال شهر مارس 2026م

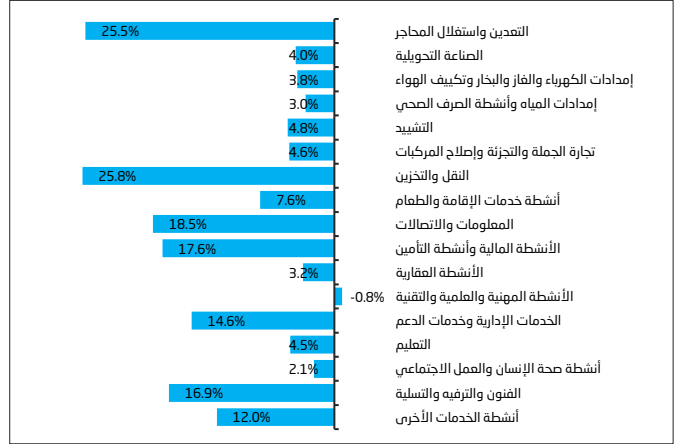
ارتفع مؤشر الرقم القياسي للإيرادات التشغيلية بنسبة 10.2% على أساس سنوي، مدفوعاً بارتفاع أنشطة الصناعة التحويلية بنسبة 4.0%، وأنشطة التعدين واستغلال المحاجر التي ارتفعت بنسبة 25.5%، وارتفاع أنشطة تجارة الجملة والتجزئة وإصلاح المركبات بنسبة 4.6%، وكذلك ارتفاع أنشطة التشييد والأنشطة المالية وأنشطة التأمين بنسبة 4.8% و 17.6% على التوالي.

وعلى أساس شهري سجل مؤشر الرقم القياسي للإيرادات التشغيلية ارتفاعاً بنسبة 8.1% مدفوعاً بارتفاع أنشطة الصناعة التحويلية بنسبة 4.4%، وأنشطة التعدين واستغلال المحاجر التي ارتفعت بنسبة 38.6%، وارتفاع أنشطة تجارة الجملة والتجزئة وإصلاح المركبات بنسبة 0.2%، وارتفاع كل من الأنشطة المالية وأنشطة التأمين وأنشطة المعلومات والاتصالات بنسبة 2.6% و 0.6% على التوالي.

شكل 1. الرقم القياسي للإيرادات التشغيلية ومعدلات التغير السنوية



شكل 2. معدل التغير السنوي للأرقام القياسية لمؤشر الإيرادات التشغيلية حسب التصنيف الوطني للأنشطة الاقتصادية ISIC4



## الرقم القياسي لتعويضات المشتغلين

ارتفع مؤشر الرقم القياسي لتعويضات المشتغلين بنسبة 10.0% على أساس سنوي، مدفوعاً بارتفاع أنشطة الصناعة التحويلية بنسبة 9.9%، وأنشطة التشييد التي ارتفعت بنسبة 7.9%، وكذلك ارتفاع أنشطة تجارة الجملة والتجزئة وإصلاح المركبات بنسبة 10.4%، وارتفاع أنشطة التعدين واستغلال المحاجر والأنشطة المالية وأنشطة التأمين بنسبة 0.7% و 14.4% على التوالي.

وعلى صعيد الأداء الشهري لمؤشر الرقم القياسي لتعويضات المشتغلين يلاحظ ارتفاع أداء المؤشر بنسبة 0.4% مدفوعاً بارتفاع أنشطة التشييد التي ارتفعت بنسبة 0.3%، وأنشطة تجارة الجملة والتجزئة وإصلاح المركبات بنسبة 0.4%، وارتفاع أنشطة التعدين واستغلال المحاجر بنسبة 0.4%، وكذلك ارتفاع الأنشطة المالية وأنشطة التأمين وأنشطة النقل والتخزين بنسبة 0.4% و 3.6% على التوالي.