

إحصاءات الأعمال الهيكلية للأنشطة الصناعية 2024م

ارتفاع الإيرادات التشغيلية للأنشطة الصناعية بنسبة 1.3% خلال عام 2024م

بلغ إجمالي الإيرادات التشغيلية للأنشطة الصناعية والتعدين واستغلال المحاجر، وأنشطة الصناعة التحويلية، وأنشطة إمدادات الكهرباء والغاز والبخار وتكييف الهواء، وأنشطة إمدادات المياه وأنشطة الصرف الصحي وإدارة النفايات ومعالجتها 2,901 مليار ر. س. محققة نموًا بنسبة 1.3% مقارنةً بالعام الماضي، كما بلغ إجمالي النفقات التشغيلية 1,176 مليار ر. س. بارتفاع قدره 11.3%. في حين سجل إجمالي تعويضات المشتغلين 212 مليار ر. س. بزيادة بلغت 8.5% مقارنةً بالعام الماضي.

أنشطة إمدادات الكهرباء والغاز والبخار وتكييف الهواء

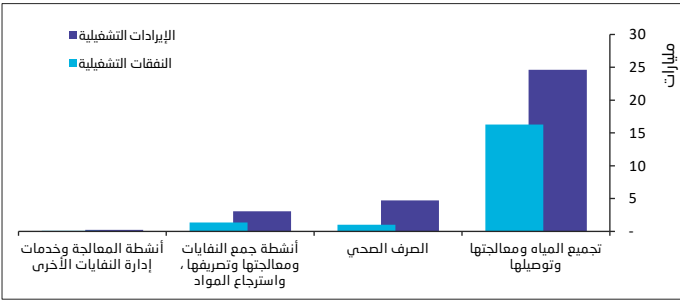
بلغت قيمة الإيرادات التشغيلية في نشاط إمدادات الكهرباء والغاز والبخار وتكييف الهواء 107.6 مليارات ر. س. كما بلغت قيمة النفقات التشغيلية لنشاط إمدادات الكهرباء والغاز والبخار وتكييف الهواء 46.9 مليار ر. س. وبلغ إجمالي تعويضات المشتغلين 17.5 مليار ر. س.

أنشطة إمدادات المياه وأنشطة الصرف الصحي وإدارة النفايات ومعالجتها

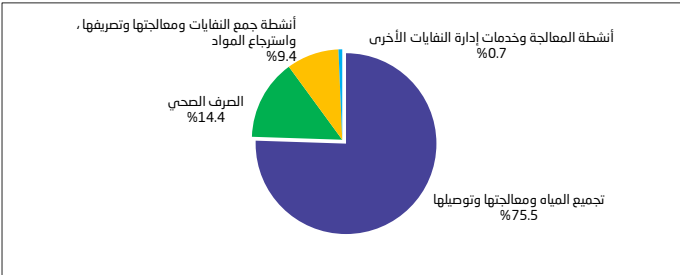
ساهم نشاط تجميع المياه ومعالجتها وتوصيلها بما نسبته 75.5% من إجمالي الإيرادات التشغيلية لنشاط إمدادات المياه والصرف الصحي وإدارة النفايات ومعالجتها، يليه نشاط الصرف الصحي بنسبة 14.4%. ثم أنشطة جمع النفايات ومعالجتها وتصريفها واسترجاع المواد، وأنشطة المعالجة وخدمات إدارة النفايات الأخرى بنسبة 9.4% و 0.7% على التوالي.

شكّل نشاط تجميع المياه ومعالجتها وتوصيلها ما نسبته 87.0% من إجمالي النفقات التشغيلية لنشاط إمدادات المياه والصرف الصحي وإدارة النفايات ومعالجتها، يليه أنشطة جمع النفايات ومعالجتها وتصريفها واسترجاع المواد بنسبة 7.1%، ثم نشاط الصرف الصحي، وأنشطة المعالجة وخدمات إدارة النفايات الأخرى بنسبة 5.4% و 0.4% على التوالي. وبالنظر إلى تعويضات المشتغلين في نشاط تجميع المياه ومعالجتها وتوصيلها يتبين أنها شكلت ما نسبته 79.8%، مقابل 20.2% لبقية الأنشطة.

شكل 3: الإيرادات التشغيلية والنفقات التشغيلية للأنشطة إمدادات المياه وأنشطة الصرف الصحي وإدارة النفايات ومعالجتها لعام 2024م



شكل 4: المساهمة النسبية للأنشطة الفرعية من إجمالي الإيرادات التشغيلية للأنشطة إمدادات المياه وأنشطة الصرف الصحي وإدارة النفايات ومعالجتها لعام 2024م



المنهجية والجودة

تعد إحصاءات الأنشطة الصناعية من أبرز الإحصاءات الاقتصادية التي توفر رؤى شاملة حول هيكلية هذه الأنشطة في المملكة. وتهدف هذه الإحصاءات إلى توفير مؤشرات تتعلق بالإيرادات التشغيلية، والنفقات التشغيلية، وتعويضات المشتغلين، وذلك وفقاً للتصنيف الوطني للأنشطة الاقتصادية (ISIC4).

للمزيد من المعلومات يُرجى الاطلاع على [المنهجية والجودة](#)، [الحدول](#)

أنشطة التعدين واستغلال المحاجر

بلغت مساهمة إيرادات نشاط استخراج النفط الخام والغاز الطبيعي 97.2% من إجمالي الإيرادات التشغيلية في نشاط التعدين واستغلال المحاجر، أما بقية الأنشطة فقد ساهمت بنسبة 2.8%

شكّل نشاط استخراج النفط الخام والغاز الطبيعي ما نسبته 91.7% من إجمالي النفقات التشغيلية، مقابل 8.3% لبقية الأنشطة الأخرى الفرعية لنشاط التعدين واستغلال المحاجر.

شكّل نشاط استخراج النفط الخام والغاز الطبيعي، ما نسبته 93.3% من إجمالي تعويضات المشتغلين في نشاط التعدين واستغلال المحاجر، مقابل 6.7% لبقية الأنشطة.

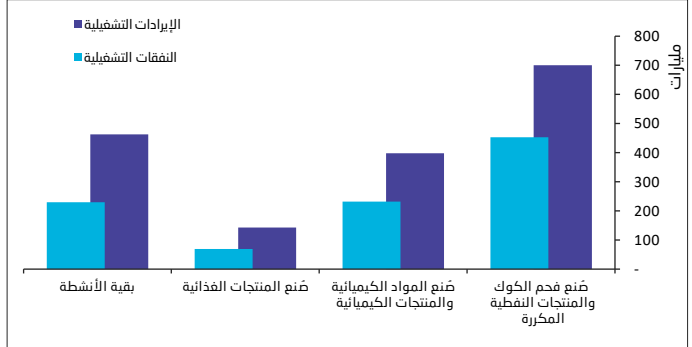
أنشطة الصناعة التحويلية

تصدّر نشاط صنّع فحم الكوك والمنتجات النفطية المكررة من حيث مساهمته في إجمالي الإيرادات التشغيلية وذلك بنسبة 41.1%، يليه نشاط صنّع المواد الكيميائية والمنتجات الكيميائية بنسبة 23.4%، ثم نشاط صنّع المنتجات الغذائية بنسبة 8.4% في حين ساهمت بقية الأنشطة بنسبة 27.2%

شكّل نشاط صنّع فحم الكوك والمنتجات النفطية المكررة ما نسبته 46.0% من إجمالي النفقات التشغيلية، يليه نشاط صنّع المواد الكيميائية والمنتجات الكيميائية بنسبة 23.6%، ثم نشاط صنّع المنتجات الغذائية بنسبة 7.1%. أما بقية الأنشطة فقد شكّلت مجتمعة 23.4%

شكّلت تعويضات المشتغلين في نشاط صنّع المواد الكيميائية والمنتجات الكيميائية ما نسبته 24.1% من إجمالي تعويضات المشتغلين في أنشطة الصناعة التحويلية، وشكّل نشاط صنّع المنتجات الغذائية ما نسبته 16.4%، ونشاط صنّع فحم الكوك والمنتجات النفطية المكررة 12.6%. أما بقية الأنشطة الأخرى فشكّلت مجتمعة ما نسبته 46.9% من إجمالي تعويضات المشتغلين.

شكل 1: الإيرادات التشغيلية والنفقات التشغيلية للأنشطة الصناعية التحويلية لعام 2024م



شكل 2: المساهمة النسبية للأنشطة الفرعية للصناعة التحويلية في إجمالي الإيرادات التشغيلية لنشاط الصناعة التحويلية لعام 2024م

