

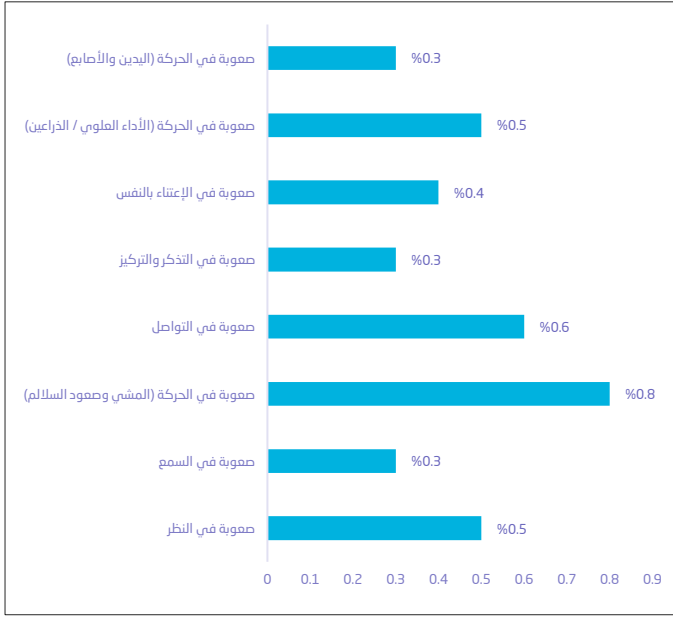
5.3 نسبة انتشار الإعاقة / الصعوبة للسكان في الفئة العمرية 5 سنوات فأكثر لعام 2025

تستعرض هذه النشرة أبرز نتائج إحصاءات الإعاقة المستخرجة من مسح الخصائص السكانية لعام 2025م والتي تستند منهجيتها إلى تصنيف مجموعة واشنطن للأسئلة الموسعة (WG-ES) لقياس الصعوبات وعددها (8) صعوبات للفئة العمرية 5 سنوات فأكثر والتي تستخدم في المسوح الأسرية. وقد بلغت نسبة انتشار الإعاقة (ما بين درجة الكثير من الصعوبة أو درجة لا يستطيع) بين إجمالي سكان المملكة لنفس الفئة 1.9%. وبحسب الجنسية أظهرت النتائج أن نسبة انتشار الإعاقة (ما بين درجة الكثير من الصعوبة أو درجة لا يستطيع) بين السكان السعوديين 2.3% من إجمالي السكان السعوديين، وبين غير السعوديين 1.5% من إجمالي السكان غير السعوديين. كما بلغت نسبة انتشار الصعوبة (في درجة بعض الصعوبة) بين إجمالي السكان 3.3% وبين السكان السعوديين 4.3% وبين غير السعوديين 2.3% وذلك لنفس الفئة العمرية. في حين بلغت نسبة انتشار الإعاقة / الصعوبة (ما بين درجة بعض الصعوبة أو درجة الكثير من الصعوبة أو درجة لا يستطيع) بين السكان في نفس الفئة 5.3%، فيما بلغت بين السكان السعوديين 6.6% وبين غير السعوديين 3.8%.

نسبة انتشار الإعاقة حسب نوع الإعاقة

يُقاس مفهوم الإعاقة في هذه النشرة وفق ثمانية مجالات وظيفية تشمل: النظر، والسمع، والحركة (المشي و صعود السلالم)، والتذكر والتركيز، والعناية بالنفس، والتواصل، ووظائف الأطراف العلوية (الذراعان)، ووظائف اليدين والأصابع، وأظهرت نتائج المسح تفاوتاً في نسب انتشار الصعوبات الوظيفية بين السكان (5 سنوات فأكثر)، حيث سجّلت صعوبة الحركة (المشي و صعود السلالم) أعلى نسبة انتشار بلغت 0.8% من إجمالي السكان (5 سنوات فأكثر)، تلتها صعوبتا التواصل والنظر بنسبة 0.6% و 0.5% على التوالي.

شكل 4. نسبة انتشار الإعاقة حسب نوع الإعاقة



تنويه

تستند نتائج هذه النشرة إلى بيانات مبلّغة ذاتياً من خلال مسح الخصائص السكانية 2025، وفق منهجية مجموعة واشنطن للأسئلة الموسعة لقياس الصعوبات الوظيفية، مما يتيح إمكانية المقارنة على المستوى الدولي. وقد تختلف هذه النتائج عن البيانات السجلية للأشخاص ذوي الإعاقة، نظراً للاختلاف المنهجية؛ إذ تعتمد البيانات السجلية على تقييم الإعاقة المرتبط بالخدمات والاستحقاقات، في حين يقيس المسح الوظيفية في الأداء اليومي بصرف النظر عن حالة التقييم، ويُشكّل المصدران معاً عنصرين متكاملين في إصدار الإحصاءات الوظيفية عن الإعاقة.

[آلية قياس الصعوبات الوظيفية - إحصاءات الإعاقة 2025](#)

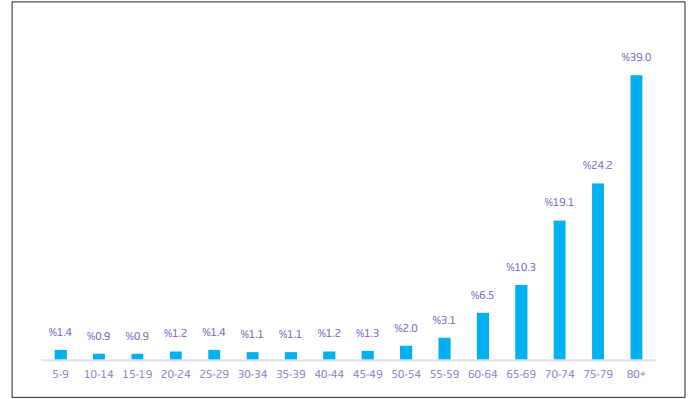
المنهجية والجودة

استندت نشرة إحصاءات الإعاقة إلى منهجية مجموعة واشنطن لإحصاءات الإعاقة، التي تعتمد على قياس الصعوبات الوظيفية في مجالات الأداء الأساسية للحياة اليومية. ويُعد الفرد من الأشخاص ذوي الإعاقة إذا أفاد بوجود الكثير من الصعوبة لديه أو لا يستطيع أداء وظيفة واحدة على الأقل ضمن مجالات القياس المعتمدة، وذلك وفقاً للإرشادات الفنية لمجموعة واشنطن، وبما يتسجم مع الإطار المفاهيمي للتصنيف الدولي للأداء الوظيفي والعجز والصحة (ICF) الصادر عن منظمة الصحة العالمية. [المنهجية والجودة، جداول](#)

توزيع نسبة انتشار الإعاقة حسب الفئات العمرية

يُظهر الشكل البياني (1) توزيع نسبة انتشار الإعاقة (ما بين درجة الكثير من الصعوبة أو درجة لا يستطيع) من إجمالي كل فئة عمرية، حيث يوضح زيادةً تدريجيةً مع التقدم في العمر، وتسجّل الفئة العمرية (80 سنة فأكثر) أعلى مستويات الانتشار مقارنة بالفئات الأصغر.

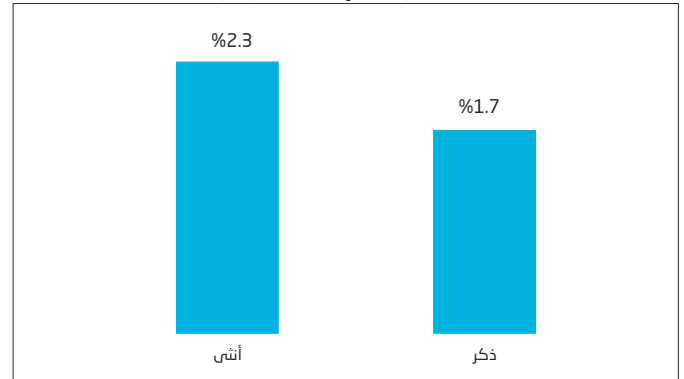
شكل 1. توزيع نسبة انتشار الإعاقة حسب الفئات العمرية



نسبة انتشار الإعاقة حسب الجنس

أظهرت نتائج المسح أن نسبة انتشار الإعاقة بين الإناث أكثر مقارنة بالذكور حيث بلغت بين الإناث 2.3% وبين الذكور 1.7% من إجمالي السكان 5 سنوات فأكثر.

شكل 2. نسبة انتشار الإعاقة حسب الجنس



التوزيع النسبي للأشخاص ذوي الإعاقة حسب تعدد الإعاقات

تُظهر نتائج مسح الخصائص السكانية أن نسبة الأشخاص الذين لديهم إعاقة واحدة بلغت 62.9% من إجمالي الأشخاص ذوي الإعاقة (5 سنوات فأكثر)، في حين بلغت نسبة الأشخاص الذين لديهم إعاقات متعددة (إعاقتان فأكثر) 37.1% لنفس الفئة العمرية.

شكل 3. التوزيع النسبي للأشخاص ذوي الإعاقة حسب تعدد الإعاقات

