

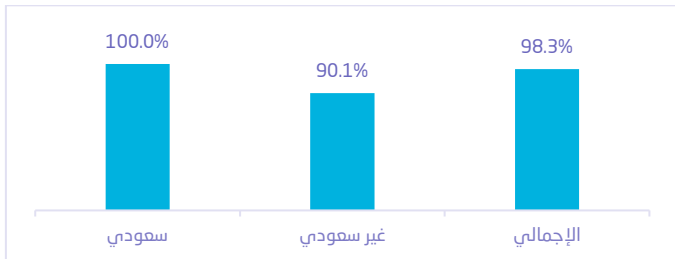
30.9% من البالغين (15 سنة فأكثر) وصلوا إلى الملف الطبي الإلكتروني عبر الإنترنت

بناءً على *الإبلاغ الذاتي للأفراد أظهرت نتائج المسح الصحي الوطني أن 30.9% من البالغين (15 سنة فأكثر) وصلوا إلى الملف الطبي الإلكتروني عبر الإنترنت، وأن ثلاث زيارات هو معدل الزيارات لمقدم رعاية صحية خلال الأشهر الـ 12 الماضية للبالغين (15 سنة فأكثر)، وكان المعدل عند الأطفال (أقل من 15 سنة) 2.6 زيارة، كما كشفت النتائج أن نسبة 11.4% من البالغين (15 سنة فأكثر) حصلوا على استشارة طبية من طبيب أسنان خلال الـ 12 شهرًا الماضية، وكانت النسبة عند الأطفال (أقل من 15 سنة) 11.7%.

98.3% من الأطفال (أقل من 15 سنة) لديهم تغطية لنفقاتهم الصحية الأساسية

أظهرت النتائج أن 98.3% من الأطفال الذين أعمارهم (أقل من 15 سنة) لديهم تغطية لنفقات الرعاية الصحية الأساسية، سواء كانت هذه التغطية حكومية "وزارة الصحة"، أو تغطية حكومية أخرى مثل المستشفيات الجامعية والعسكرية، أو تأمين صحي خاص، كما يوضح شكل (5).

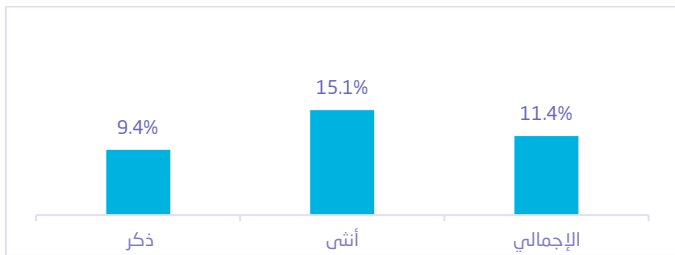
شكل 5: نسبة تغطية نفقات الرعاية الصحية بين الأطفال حسب الجنسية



11.4% من البالغين (15 سنة فأكثر) حصلوا على استشارة طبية من طبيب أسنان خلال الـ 12 شهرًا الماضية

أظهرت النتائج أن 11.4% من البالغين (15 سنة فأكثر) حصلوا على استشارة طبية من طبيب أسنان خلال الـ 12 شهرًا الماضية، وكانت النسبة عند الإناث 15.1%، وعند الذكور 9.4%، كما يوضح شكل (6).

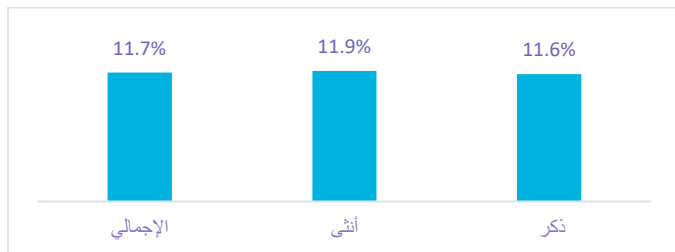
شكل 6: توزيع البالغين الذين حصلوا على استشارة طبيب أسنان حسب الجنس



11.7% من الأطفال (أقل من 15 سنة) حصلوا على استشارة طبية من طبيب أسنان خلال الـ 12 شهرًا الماضية

أظهرت النتائج أن 11.7% من الأطفال (أقل من 15 سنة) حصلوا على استشارة طبية من طبيب أسنان خلال الـ 12 شهرًا الماضية، وكانت النسبة متقاربة بين الذكور والإناث، كما يوضح شكل (7).

شكل 7: توزيع الأطفال الذين حصلوا على استشارة طبيب أسنان حسب الجنس



تنويه

تستند تقديرات الرعاية الصحية إلى البيانات المبلّغة ذاتيًا من المشاركين، وتعتمد دقة البيانات بحسب دقة الإبلاغ الذاتي من قبل الأفراد فيما يخص الرعاية الصحية المقدمة لهم.

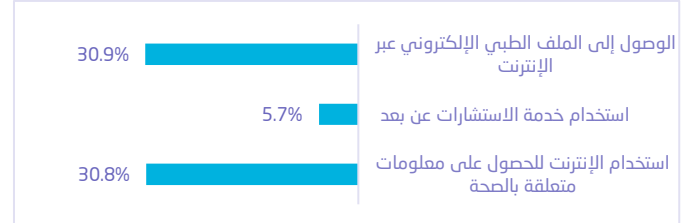
المنهجية

تستعرض هذه النشرة مؤشرات الرعاية الصحية لسكان المملكة البالغين (15 سنة فأكثر) والأطفال في المملكة (أقل من 15 سنة) بناءً على نتائج المسح الصحي الوطني، ومسح صحة المرأة والطفل لعام 2025م، وتقديرات السكان من الهيئة العامة للإحصاء لعام 2025م. ولمزيد من التفاصيل عن المنهجية انقر على [المنهجية](#) ،

30.9% من البالغين وصلوا إلى الملف الطبي الإلكتروني و30.8% استخدموا الإنترنت للحصول على معلومات متعلقة بالصحة

أظهرت النتائج أن 30.9% من البالغين (15 سنة فأكثر) وصلوا إلى الملف الطبي الإلكتروني عبر الإنترنت، و30.8% استخدموا الإنترنت للحصول على معلومات متعلقة بالصحة (مثل الإحالة والمرض والتفذية وتحسين الصحة، إلخ)، و5.7% استخدموا خدمة الاستشارات عن بعد للتشاور مع مقدم الرعاية الصحية، كما يوضح شكل (1).

شكل 1: التوزيع النسبي للبالغين حسب استخدام التقنية في الصحة



3.0 زيارات هو معدل الزيارات لمقدم رعاية صحية خلال الأشهر الـ 12 الماضية بين البالغين (15 سنة فأكثر)

أظهرت النتائج أن معدل الزيارات لمقدم رعاية صحية خلال الأشهر الـ 12 الماضية لدى البالغين (15 سنة فأكثر) بلغ 3.0 زيارات، وكان عند السعوديين 3.4 زيارات، ولدى غير السعوديين 2.4 زيارة، وبلغ عند الإناث 3.3 زيارات، وعند الذكور 2.8 زيارة، كما يوضح شكل (2).

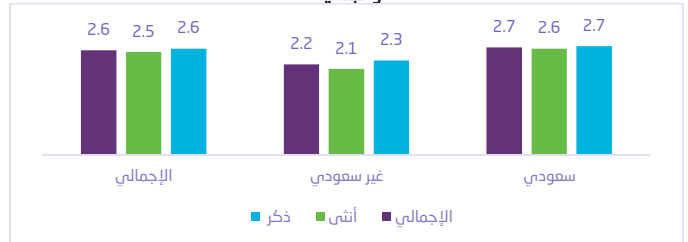
شكل 2: معدل الزيارات لمقدم رعاية صحية لدى البالغين (15 سنة فأكثر) حسب الجنس والجنسية



2.6 زيارة هو معدل الزيارات لمقدم رعاية صحية خلال الأشهر الـ 12 الماضية بين الأطفال (أقل من 15 سنة)

أظهرت النتائج أن معدل الزيارات لمقدم رعاية صحية خلال الأشهر الـ 12 الماضية بين الأطفال (أقل من 15 سنة) بلغ 2.6 زيارة، وكان عند السعوديين 2.7 زيارة، وكان لدى غير السعوديين 2.2 زيارة، وبلغ عند الإناث 2.5 زيارة، وعند الذكور 2.6 زيارة، كما يوضح شكل (3).

شكل 3: معدل الزيارات لمقدم رعاية صحية بين الأطفال (أقل من 15 سنة) حسب الجنس والجنسية



95.7% من البالغين (15 سنة فأكثر) لديهم تغطية لنفقاتهم الصحية الأساسية

أظهرت النتائج أن 95.7% من البالغين (15 سنة فأكثر) لديهم تغطية لنفقات الرعاية الصحية الأساسية، سواء كانت هذه التغطية حكومية "وزارة الصحة"، أو تغطية حكومية أخرى مثل المستشفيات الجامعية والعسكرية، أو تأمين صحي خاص، كما يوضح شكل (4).

شكل 4: نسبة تغطية نفقات الرعاية الصحية بين البالغين حسب الجنسية

