

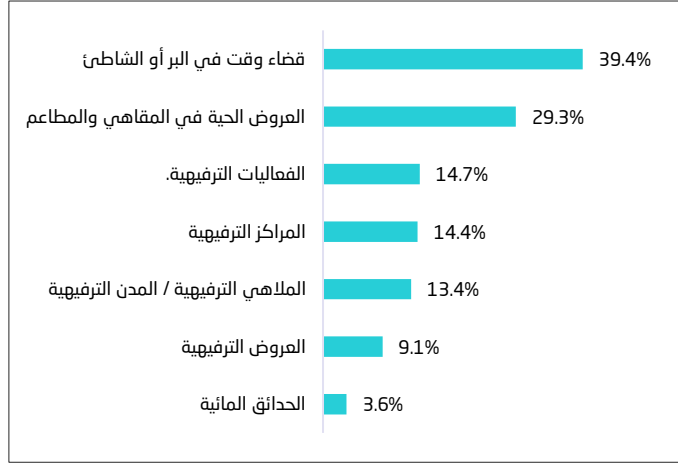
75.3% من السكان زاروا أماكن الفعاليات أو الأنشطة الثقافية

يعدُّ مسح الثقافة والترفيه الأسري 2025م هو أحد المسوح الاجتماعية التي تُجرىها الهيئة العامة للإحصاء، ويوفر بيانات ومؤشرات إحصائية حول الاهتمامات الثقافية والترفيهية للأفراد البالغين في المملكة من عمر (15 عامًا فأكثر)، مثل زيارة المواقع الثقافية أو الترفيهية، ويهدف المسح إلى دعم صنع القرار ورسم السياسات والمهتمين بقطاع الثقافة والترفيه بالبيانات الدقيقة المُحدّثة لتطويع هذا القطاع الواعد، وقد أظهرت نتائج المسح أن 75.3% من الأفراد قد زاروا فعالية أو نشاطاً ثقافياً واحداً على الأقل بينما بلغت نسبة الذين زاروا فعالية أو نشاطاً ترفيهياً واحداً على الأقل 67.0%

39.4% من السكان قضوا وقتاً في البر أو الشاطئ

بلغت نسبة الأفراد الذين قضوا وقتاً في البر أو الشاطئ 39.4%، بينما زاروا 29.3% من الأفراد العروض الحية في المقاهي والمطاعم، فيما كانت الحقائق المائية هي الأقل بنسبة 3.6%

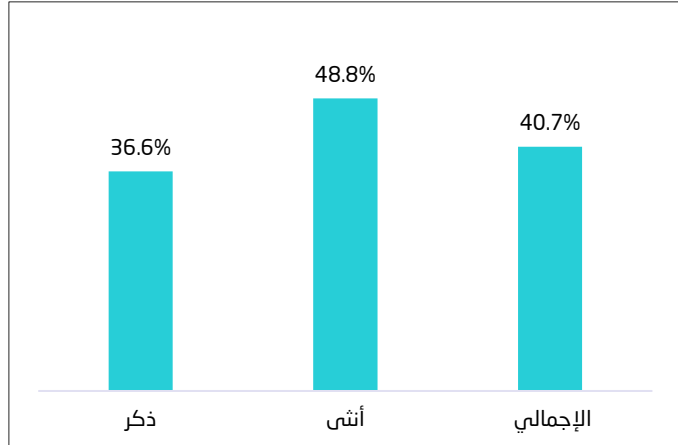
شكل 4. نسبة الأفراد الذين زاروا أماكن الفعاليات والأنشطة الترفيهية



40.7% من السكان زاروا المواسم الترفيهية

أظهرت نتائج المسح أن نسبة الأفراد من إجمالي السكان الذين زاروا مواسم الترفيه بلغت 40.7% حيث كانت نسبة الإناث 48.8% بينما كانت نسبة الذكور 36.6%

شكل 5. نسبة الأفراد الذين زاروا المواسم الترفيهية



المصدر: الجدول.

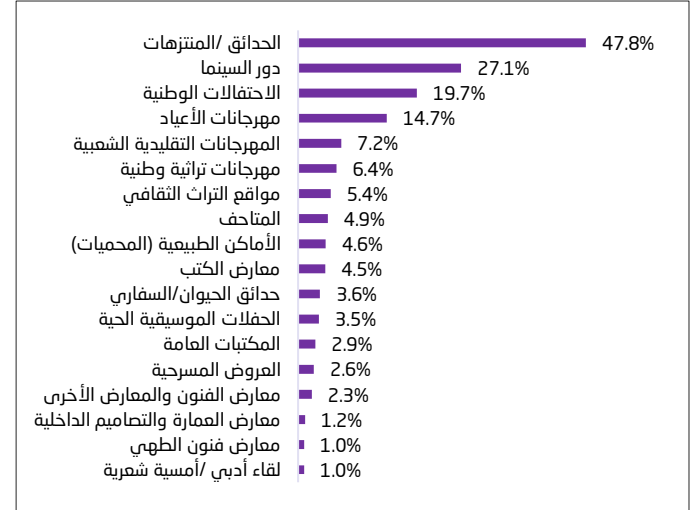
المنهجية والجودة

تعرض نتائج مسح إحصاءات الثقافة والترفيه الأسري بيانات عن زيارة وممارسة الأفراد للأنشطة والفعاليات الثقافية والترفيهية، بناءً على نتائج مسح الثقافة والترفيه الأسري. حيث تم جمع البيانات باستخدام أسلوب الزيارات الميدانية والمقابلات الهاتفية لعينة من الأفراد المختارين. ولمزيد من التفاصيل عن المنهجية انقر على [المنهجية والجودة](#)

47.8% من السكان زاروا الحدائق والمتنزهات

بلغت نسبة الأفراد الذين زاروا الحدائق والمتنزهات 47.8%، بينما وصلت نسبة حضور دور السينما إلى 27.1%، وكانت أقل الأنشطة الثقافية زيارةً هي اللقاءات الأدبية والأمسيات الشعرية ومعارض فنون الطهي بنسبة بلغت 1.0%

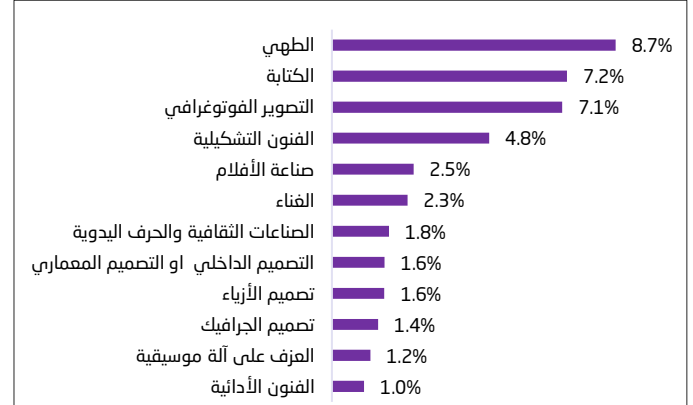
شكل 1. نسبة الأفراد الذين زاروا أماكن الفعاليات والأنشطة الثقافية



33.0% من السكان يمارسون الأنشطة الثقافية

يبين نتائج المسح أن نسبة الأفراد الذين يمارسون الطهي كشغل ثقافي هي الأعلى حيث بلغت 8.7%، يليها ممارسة الكتابة بنسبة 7.2%، فيما كان أقل الأنشطة الثقافية ممارسة الفنون الأدائية بنسبة 1.0%

شكل 2. نسبة الأفراد الممارسين للأنشطة الثقافية



33.7% نسبة السكان الذين يقرؤون الكتب

أظهرت نتائج مسح الثقافة والترفيه الأسري 2025م أن نسبة الأفراد الذين يقرؤون الكتب بلغت 33.7%، بينما بلغت نسبة الأفراد الذين يقرؤون الصحف 26.8%، وكانت قراءة المجلات الأقل بنسبة بلغت 15.6%

شكل 3. نسبة الأفراد الذين يقرؤون الكتب والصحف والمجلات حسب الجنسية

