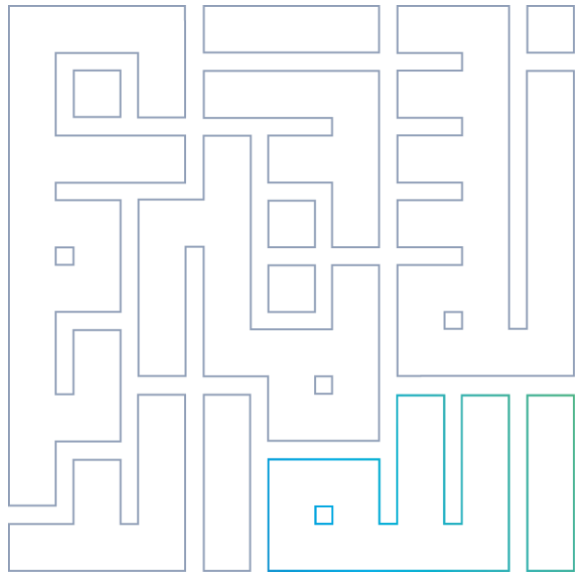




الهيئة العامة للإحصاء
General Authority for Statistics



تقرير إحصاءات الشباب السعودي 2023م



www.stats.gov.sa



المحتويات

المقدمة	03
المصادر	04
المصطلحات	05
الخصائص الديموغرافية للشباب	06
الشباب والصحة والرياضة	10
الشباب والتعليم والثقافة	13
الشباب وسوق العمل	16
الشباب واستخدام التقنية	20
الشباب والتملك	21
الخاتمة	23

“شبابنا واعي وقوي ومثقف ومبدع ولديه قيم عالية”

أكدت المملكة العربية السعودية في رؤيتها 2030 على استثمار الموارد البشرية والتوقعات الكبيرة من الشباب السعودي في تنمية البلاد، ودورهم الرئيس في تحقيق أهداف الرؤية، وانطلاقاً من رسالة الهيئة العامة للإحصاء المتمثلة في تقديم منتجات وخدمات إحصائية محدثة ذات قيمة مضافة تتميز بالدقة والشمولية والمصداقية، تحقق متطلبات المنظمات الدولية والإقليمية والمحلية ومتطلبات رؤية السعودية 2030. وفقاً لأفضل المعايير والممارسات الدولية الرائدة في تطوير القطاع الإحصائي لدعم اتخاذ القرار، ولتحقيق رؤية الهيئة المتمثلة في أن تكون المرجع الإحصائي الأكثر تميزاً وابتكاراً لدعم التنمية الاقتصادية والاجتماعية في المملكة العربية السعودية. يسر الهيئة العامة للإحصاء أن تستعرض في هذا التقرير أحدث البيانات والإحصاءات المتعلقة بالشباب السعودي في الفئة العمرية من 15 سنة إلى 34 سنة، للوصول إلى فهم أفضل لخصائصهم وإنجازاتهم وتطلعاتهم من خلال تحليل هذه البيانات، وتسلط الضوء على الدور المحوري الذي يقوم به الشباب في بناء مستقبل مزدهر للمملكة والمساهمة في تحقيق أهداف رؤيتها. إذ تتميز هذه الفترة العمرية بأنها مرحلة حساسة وجزء أساسي من مسار حياة الإنسان، فهي مرحلة انتقالية لاستكمال التخرج من التعليم والانتقال ليكون الشاب جزءاً من القوى العاملة، ومن ثم تحمل المسؤولية، والاندماج في المجتمع ومؤسساته كعضو فعال يساهم إيجاباً في الحياة الاجتماعية واتخاذ القرار.

كما يستعرض هذا التقرير المدعم بالأرقام والرسوم البيانية واقع الشباب السعودي وإنجازاتهم المتنامية، مع إبراز أدوارهم في تطوير التنمية في شتى مجالاتها التعليمية والاقتصادية والاجتماعية والثقافية.

المصادر:

1. تعداد 2022 - الهيئة العامة للإحصاء.
2. تقديرات منتصف عام 2023م - الهيئة العامة للإحصاء.
3. مسح إحصاءات سوق العمل (2022-2023م) - الهيئة العامة للإحصاء.
4. مسح الثقافة والترفيه الأسري 2023م - الهيئة العامة للإحصاء.
5. مسح ممارسة الأسر للرياضة 2021م - الهيئة العامة للإحصاء.
6. مسح نفاذ واستخدام تقنية المعلومات والاتصالات للأسر والأفراد 2021م - الهيئة العامة للإحصاء.
7. وزارة الموارد البشرية والتنمية الاجتماعية.
8. وزارة البلديات والإسكان.
9. وزارة التجارة.
10. وزارة الصحة.
11. وزارة التعليم.
12. مجلس الضمان الصحي.
13. اللجنة الوزارية للسلامة المرورية.
14. مؤسسة الملك عبد العزيز ورجاله للموهبة والإبداع (موهبة).

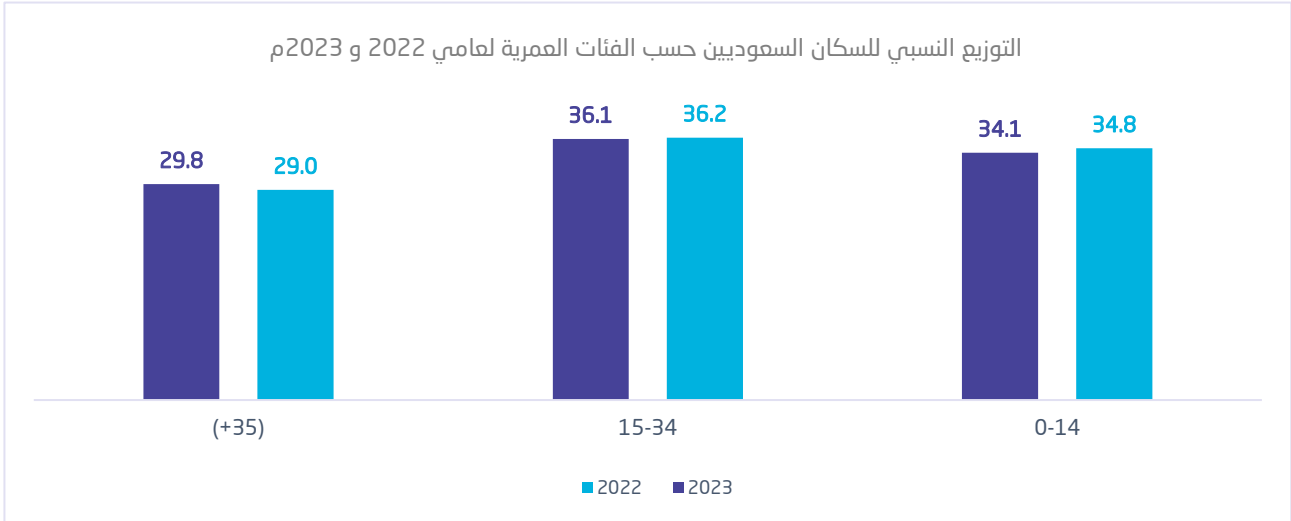
المصطلحات:

السكان	هم جميع الأفراد المقيمين في المملكة بصفة اعتيادية وقت إجراء التعداد أو المسح من السعوديين وغير السعوديين.
الفئة العمرية	هي جزء من السكان ضمن نطاق محدد من الأعمار.
الشباب	هم الأشخاص الذين تتراوح أعمارهم ما بين 15 سنة إلى 34 سنة.
النوع	نوع الفرد من ناحية الجنس كونه ذكرًا أو أنثى.
رب الأسرة	هو الشخص الذي تتخذه الأسرة رئيسًا لها ولا يقل عمره عن 15 سنة.
معدل الخصوبة العمرية	هو نسبة المواليد السنوية للنساء في عمر أو فئة عمرية معينة إلى عدد السكان من النساء في نفس العمر أو الفئة العمرية في نفس العام.
معدل البطالة	هو مؤشر يقيس مشاركة السكان في سن العمل (15 سنة فأكثر) في القوة العاملة كمتعطلين.
الطالب الموهوب	هو الطالب الذي يوجد لديه استعداد أو قدرة غير عادية أو أداء متميز عن بقية أقرانه.
النشاط الرياضي	هو الجهد البدني لتحريك عضلات الجسم ومرونتها ويتسبب في تسريع نبضات القلب والتنفس.
قوة العمل	جميع الأفراد الذين يساهمون أو يريدون المساهمة في إنتاج السلع والخدمات.
سوق العمل	يشمل جميع الأنشطة التي يقوم بها الأفراد لإنتاج سلع أو تقديم خدمات للاستخدام.
الأنشطة الثقافية	هي الأنشطة التي يقوم بها أعضاء المجتمع وتشمل المهرجانات والاحتفالات وغيرها مما يجسد التعبير الثقافي والاجتماعي.
الأنشطة الترفيهية	المقصود بها الترفيه، أو الاستجمام، أو التسلية، أو الترويح كالقراءة والمشى وممارسة الألعاب الشعبية وغيرها من الأنشطة الترفيهية.

1. الخصائص الديموغرافية للشباب:

1.1. التوزيع النسبي للسكان السعوديين حسب الفئات العمرية للسكان:

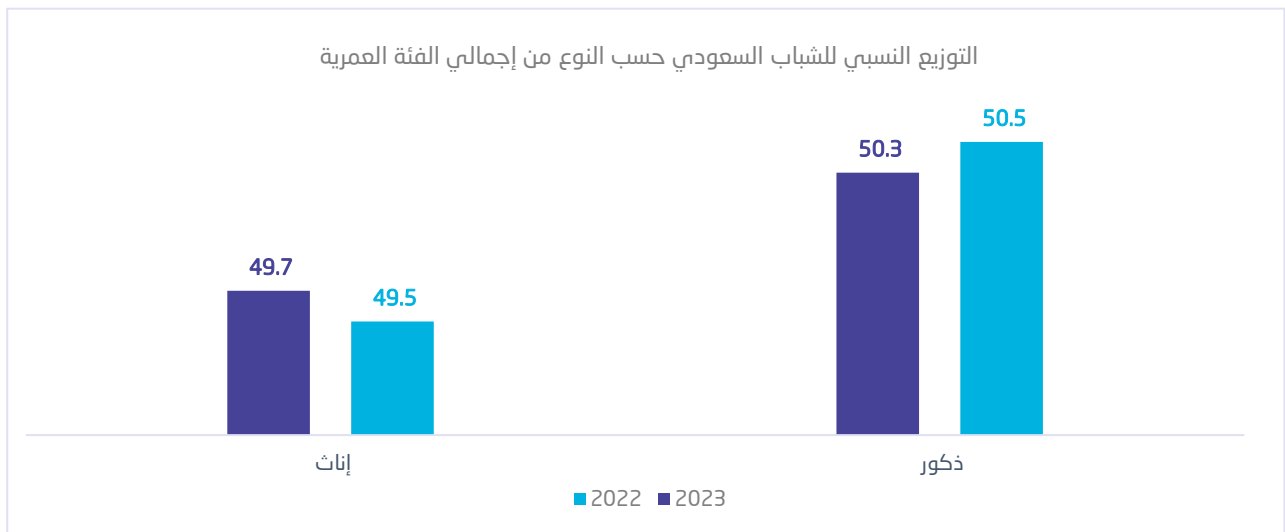
يمثل السكان السعوديون في الفئة العمرية أقل من 35 سنة النسبة الأعلى من بين الفئات العمرية للسكان، حيث تشير بيانات تعداد 2022 وتقديرات منتصف عام 2023م إلى أن هذه الفئة تمثل ما يقارب 71% من إجمالي السكان السعوديين، وهذا ما يشير إلى أن المجتمع السعودي مجتمع شاب وحيوي، ويعد ذلك مؤشرًا إيجابيًا على قدرة المجتمع السعودي على النمو والتطور.



المصدر: تعداد 2022 وتقديرات 2023م

2.1. التوزيع النسبي للشباب السعودي حسب النوع:

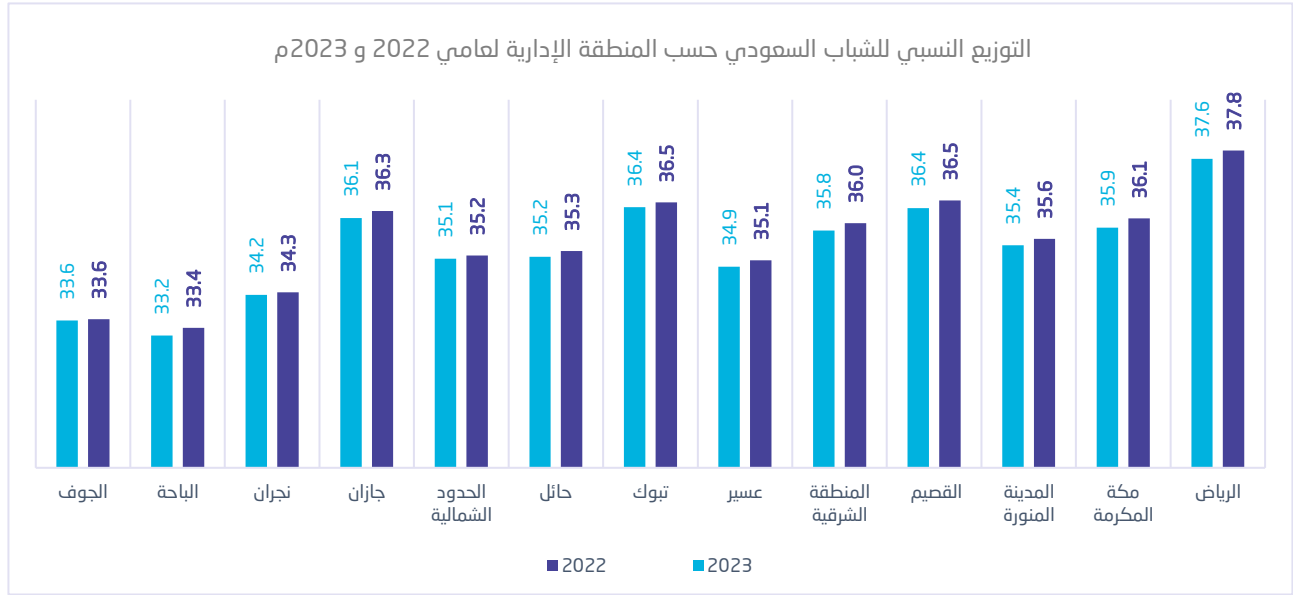
أوضحت بيانات تعداد 2022 وتقديرات السكان لعام 2023م أن نسب الذكور والإناث متقاربة لفئة الشباب، حيث يمثل الذكور ما نسبته (50.5% و 50.3%) من إجمالي الفئة العمرية، والإناث يمثلن ما نسبته (49.5% و 49.7%) من إجمالي الفئة العمرية، ويتضح بأن هناك زيادة طفيفة في نسبة الإناث لعام 2023م عن عام 2022م، كما يوضحه الرسم البياني أدناه.



المصدر: تعداد 2022 وتقديرات 2023م

3.1. التوزيع النسبي للشباب السعودي حسب المنطقة الإدارية:

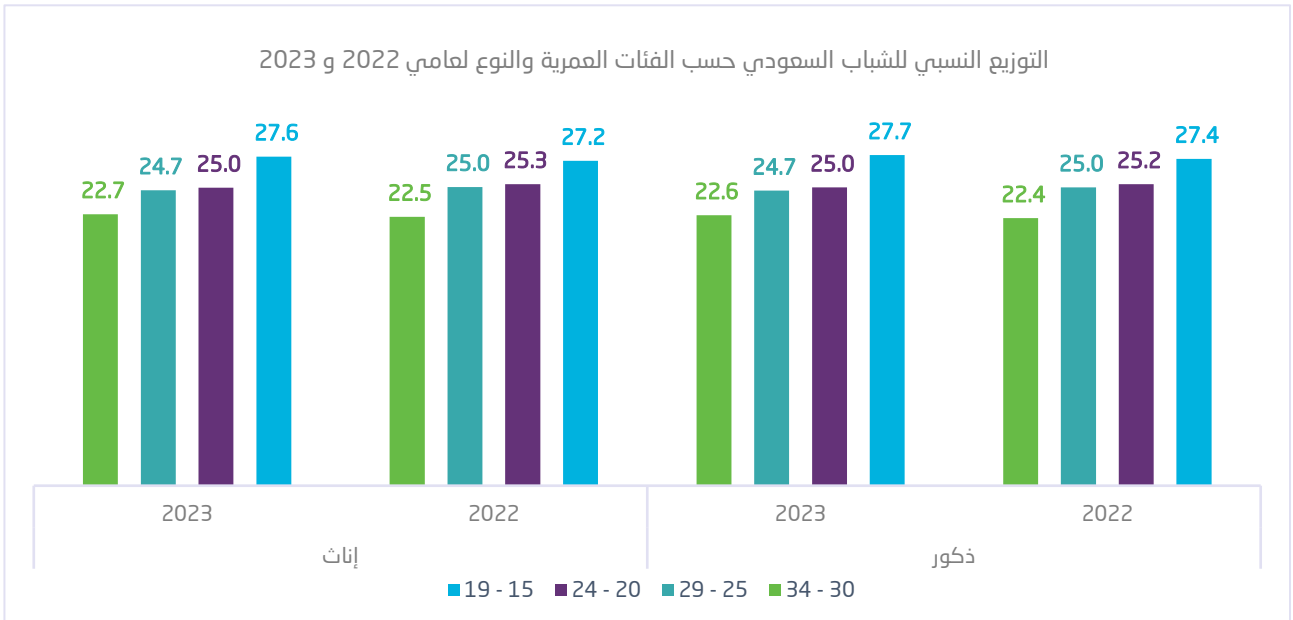
يتوزع الشباب السعودي بين المناطق الإدارية بنسب متفاوتة تتراوح ما بين (33.2% إلى 37.8%) لعامي 2022 و2023م حسب ما هو مبين في الرسم البياني أدناه.



المصدر: تعداد 2022 وتقديرات 2023 م

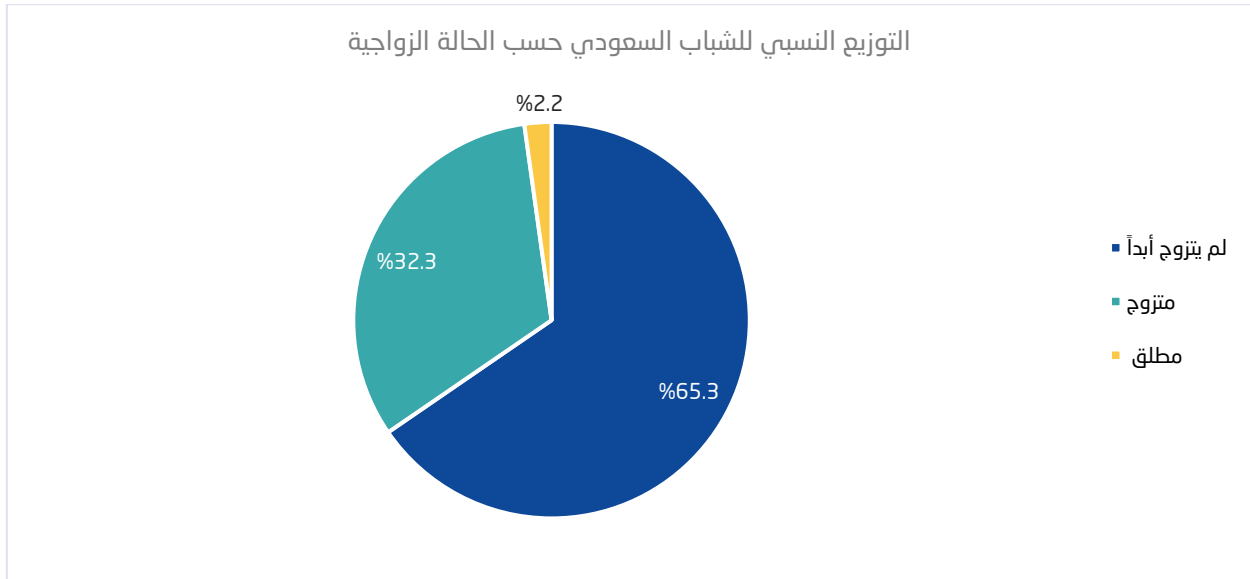
4.1. التوزيع النسبي للشباب السعودي وفقاً للفئات العمرية والنوع:

حسب التوزيع النسبي للفئات العمرية للشباب السعودي تتقارب نسب الذكور والإناث من بعضها لكل فئة عمرية لعامي 2022 و2023م، ويظهر من خلال الرسم البياني أن غالبية الشباب كانوا في الفئة العمرية من 15 سنة إلى 19 سنة.



المصدر: تعداد 2022 وتقديرات 2023 م

5.1. التوزيع النسبي للشباب السعودي حسب الحالة الزوجية:

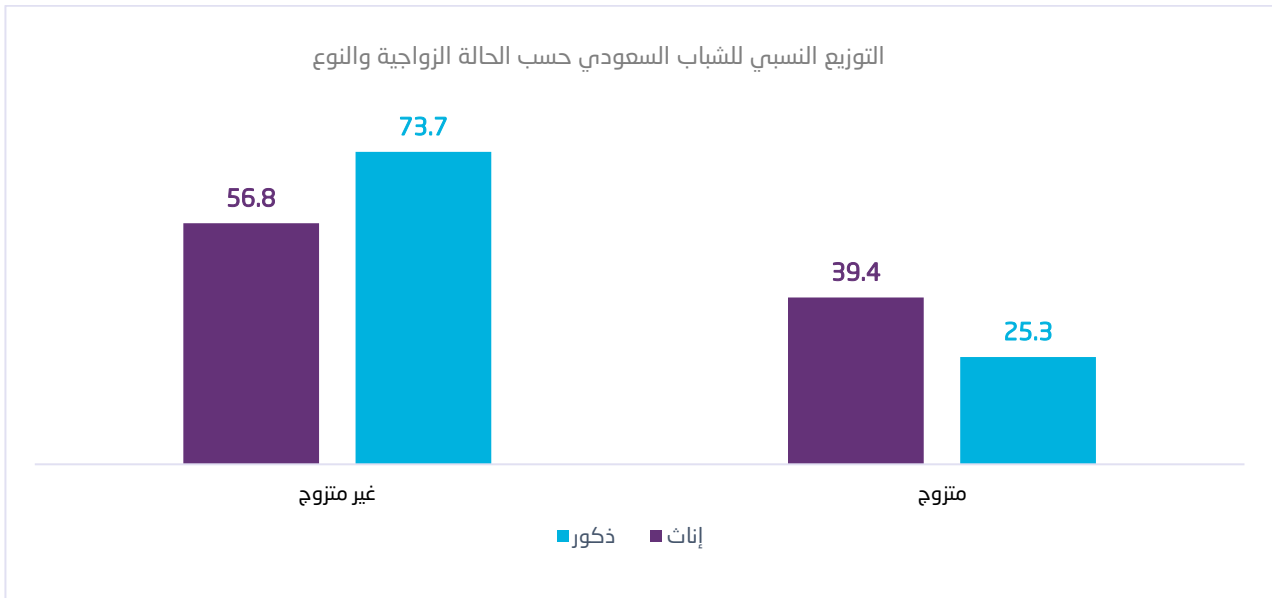


المصدر: تعداد 2022 م

تشير بيانات الحالة الزوجية للشباب السعودي إلى أن الشريحة الأكبر هم من فئة غير المتزوجين، إذ تبلغ نسبتهم 65.3%، بينما تبلغ نسبة الشباب المتزوجين 32.3%.

6.1. التوزيع النسبي للشباب السعودي حسب الحالة الزوجية والنوع:

بلغت نسبة الشباب الذكور المتزوجين 25.3% وبلغت نسبة الإناث الشابات المتزوجات 39.4%، بينما كانت نسبة الشباب الذكور غير المتزوجين 73.7% والإناث الشابات غير المتزوجات 56.8% كما هو موضح في الرسم البياني أدناه.

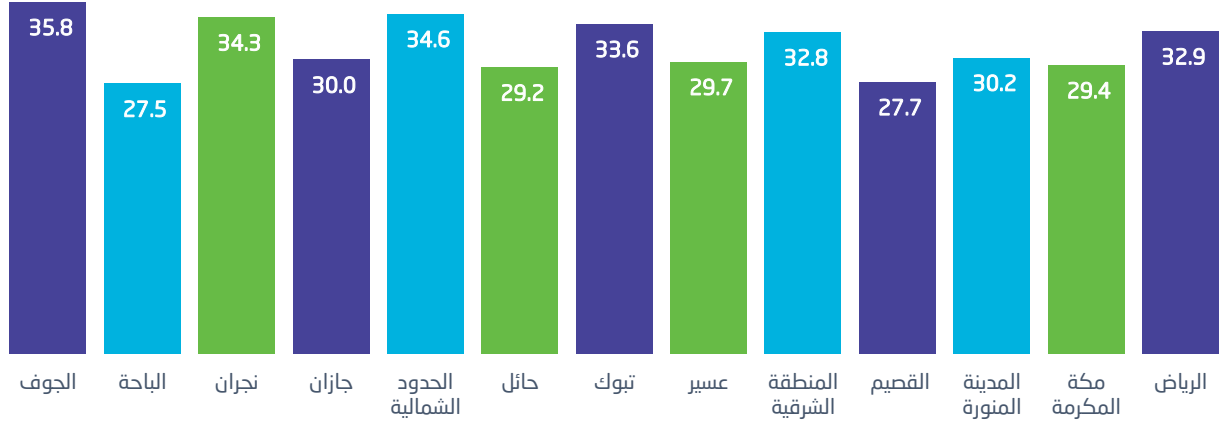


المصدر: تعداد 2022 م

7.1. التوزيع النسبي لأرباب الأسر من الشباب السعودي حسب المنطقة الإدارية:

تتفاوت نسب أرباب الأسر من الشباب السعودي من منطقة لأخرى، حيث بلغت في منطقة الجوف (35.8%) و (34.6%) في منطقة الحدود الشمالية، بينما بلغت نسبة أرباب الأسر في منطقة الباحة (27.5%) و (27.7%) في منطقة القصيم.

التوزيع النسبي لأرباب الأسر من الشباب السعودي حسب المنطقة الإدارية

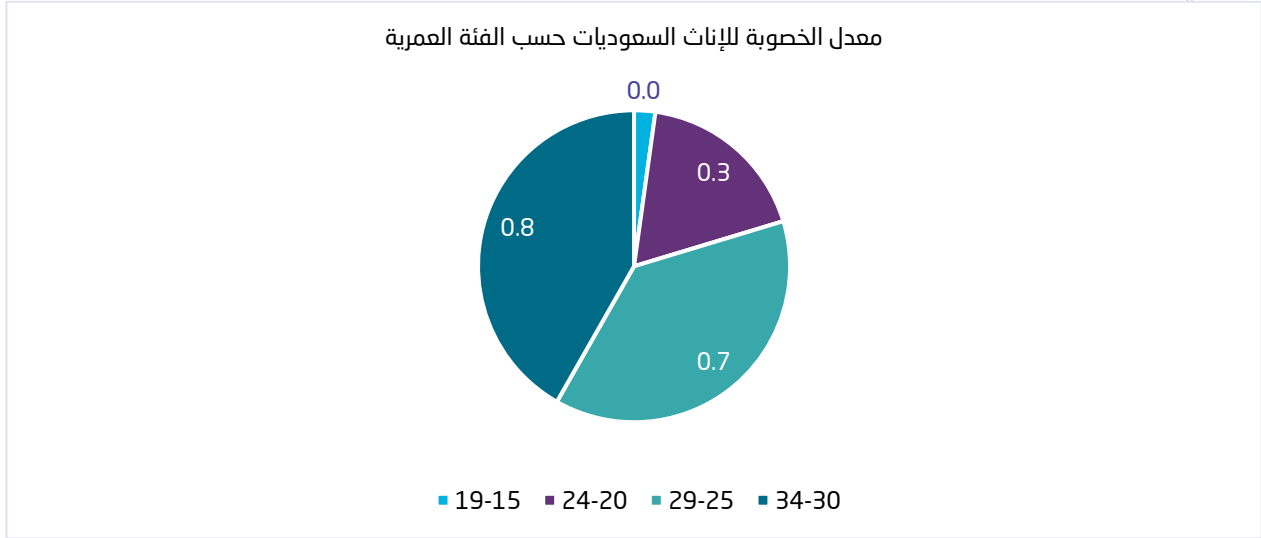


المصدر: تعداد 2022 م

2. الشباب والصحة والرياضة:

1.2 معدلات الخصوبة العمرية للإناث السعوديات الشابات:

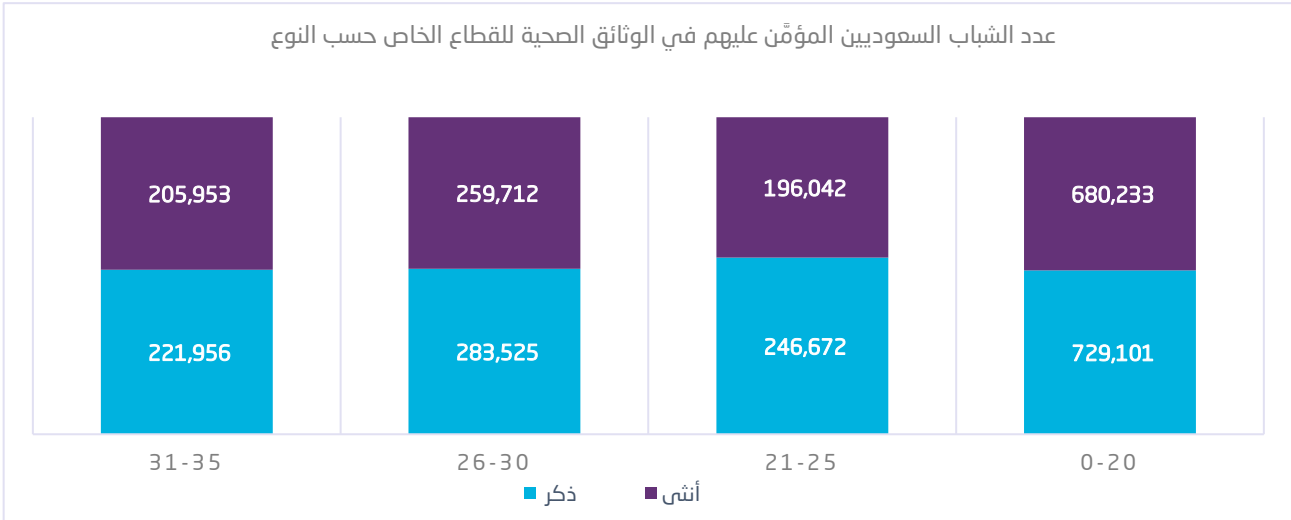
بلغ معدل الخصوبة العمرية للإناث السعوديات الشابات 1.8%، ويوضح الرسم البياني أدناه معدل الخصوبة حسب التوزيع العمري للإناث السعوديات الشابات.



المصدر: تعداد 2022 م

2.2 الشباب السعوديون المؤمن عليهم في الوثائق الصحية للقطاع الخاص حسب النوع:

يمثل عدد المؤمن عليهم في الفئة العمرية من 0 إلى 20 سنة النسبة الأكبر بين فئات الشباب السعوديين، حيث بلغت نسبتهم ما يقارب 50% من المؤمن عليهم، تليها الفئة العمرية من 26 إلى 30 سنة بنسبة 20% من إجمالي المؤمن عليهم، وذلك حسب الوثائق الصحية للقطاع الخاص.

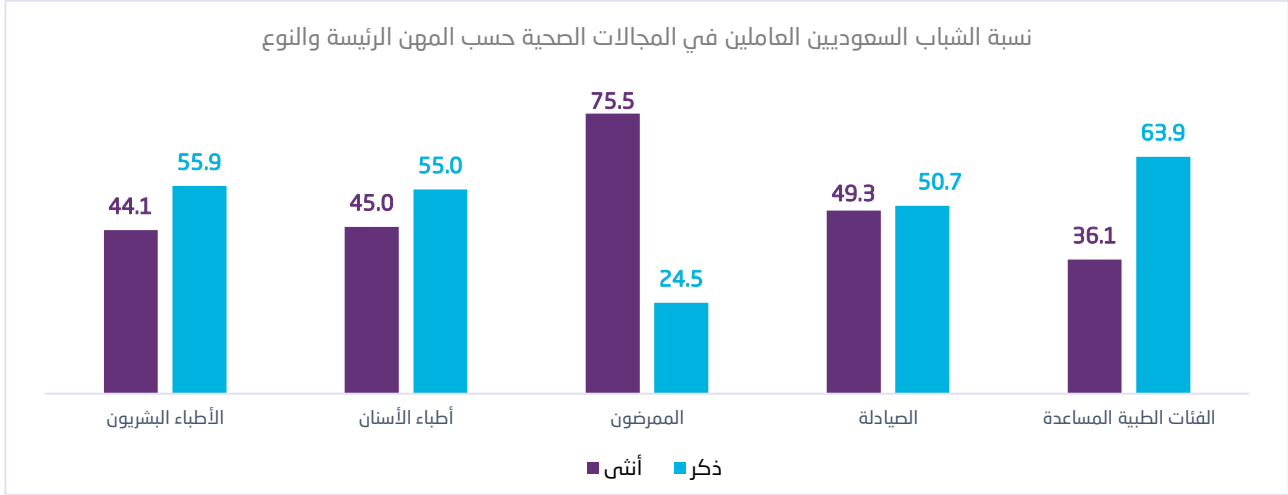


المصدر: مجلس الضمان الصحي 2022 م

* الفئات العمرية حسب المتوفر لدى المصدر.

3.2 الشباب السعوديون العاملون في المجالات الصحية حسب المهن والنوع:

يتوزع الشباب السعوديون في المجالات الصحية حسب المهن الرئيسية، حيث تبلغ نسبة الإناث في مهنة التمريض 75.5% مقارنة بالذكور في نفس المهنة إذ يمثلون ما نسبته 24.5%، بينما تبلغ نسبة الذكور في الفئات الطبية المساعدة 63.9% بينما تبلغ نسبة الإناث 36.1%، وفي مهنة الصيدلة تتقارب نسب الذكور والإناث حسب ما يوضحه الرسم البياني أدناه.

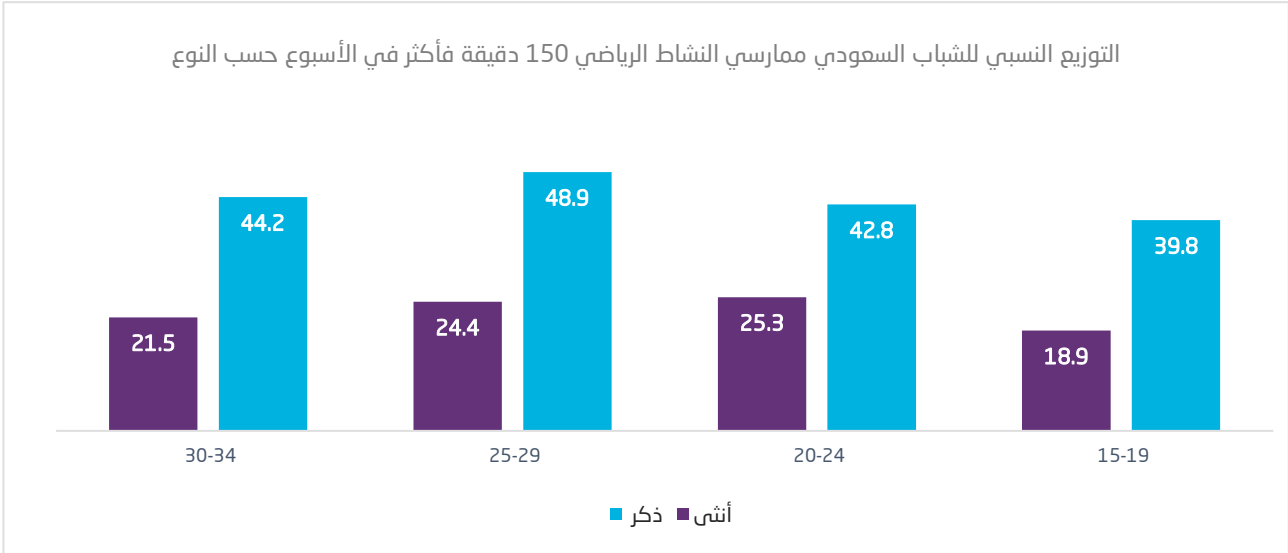


المصدر: وزارة الصحة 2022م

* القوى العاملة بوزارة الصحة فقط، ولا تشمل الجهات الحكومية الأخرى ولا القطاع الخاص.

4.2 التوزيع النسبي للشباب السعوديين الممارسين للنشاط الرياضي (150 دقيقة فأكثر في الأسبوع) حسب النوع:

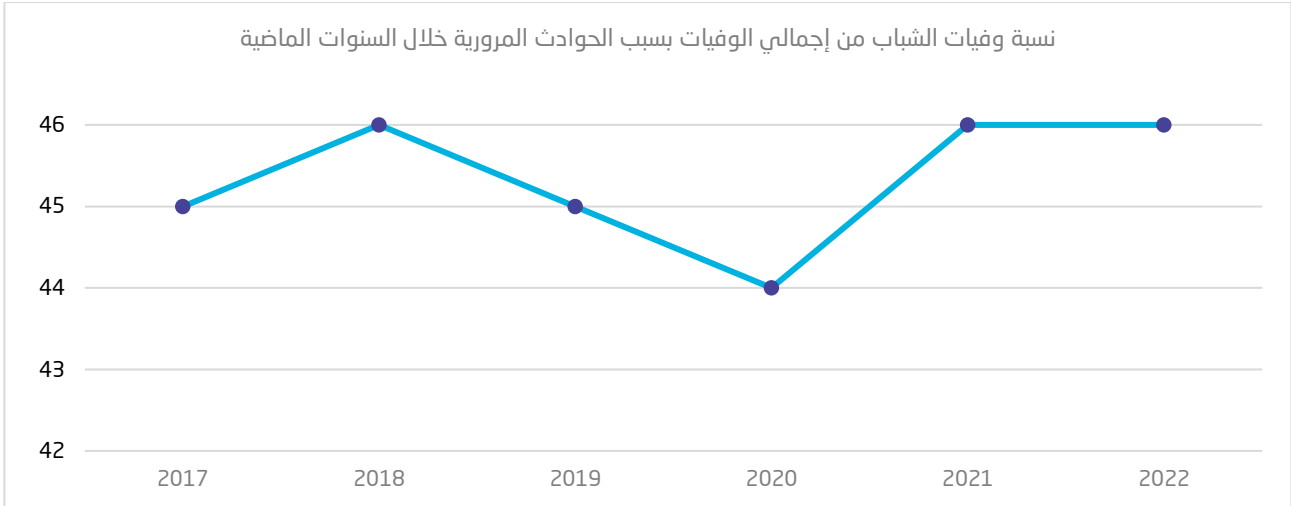
الشباب الذكور هم الأكثر ممارسة للنشاط الرياضي مقارنة بالشابات الإناث، إذ تبلغ نسبة الشباب الذكور الممارسين للنشاط الرياضي ما بين (39.8% إلى 48.9%) من إجمالي الممارسين، بينما تبلغ نسبة الشابات الإناث ما بين (18.9% إلى 25.3%) من إجمالي الممارسات للرياضة.



المصدر: مسح ممارسة الأسر للرياضة لعام 2021م

5.2 نسب وفيات الشباب السعوديين من إجمالي الوفيات بسبب الحوادث المرورية خلال السنوات الماضية:

في السنوات الماضية أظهرت نسب الوفيات نتيجة الحوادث المرورية من الشباب السعودي ضمن الفئة العمرية من 18 إلى 30 سنة تذبذبًا بنسب متقاربة، وحقت أدنى انخفاض لها في عام 2020م عند 44% منذ عام 2017م.

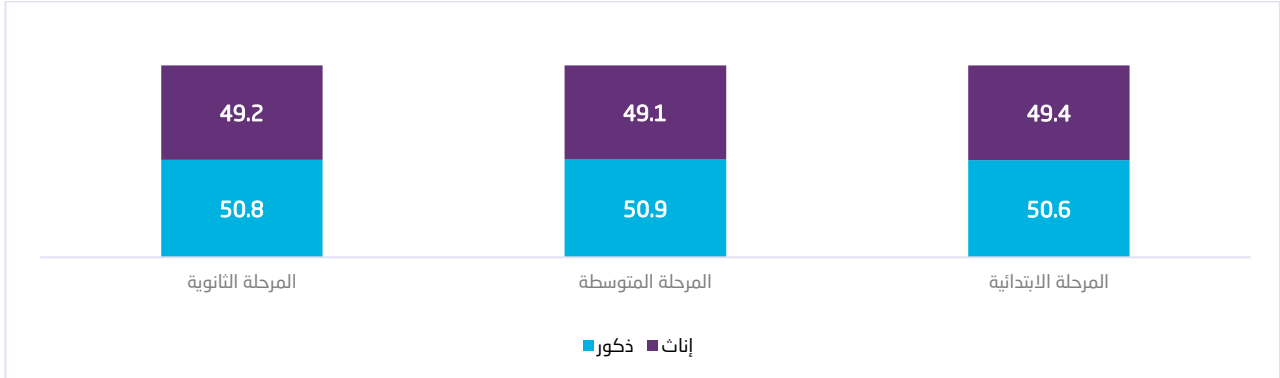


المصدر: اللجنة الوزارية للسلامة المرورية.

*ملاحظة: تصنيف الفئة العمرية المعتمد لدى الإدارة العامة للمرور من 18 إلى 30 سنة

3. الشباب والتعليم والثقافة:

1.3. التوزيع النسبي للطلاب في التعليم العام حسب النوع والمرحلة التعليمية:



المصدر: وزارة التعليم، 2022م

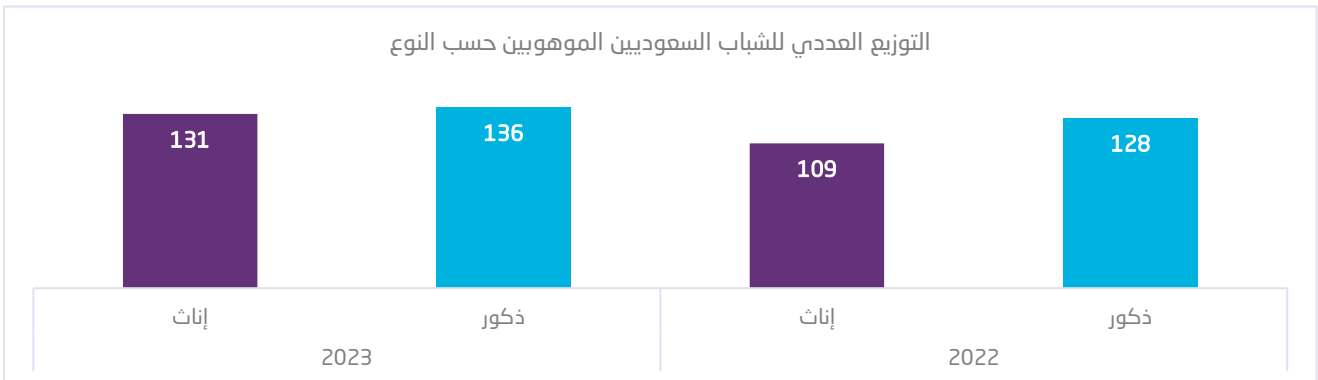
2.3. التوزيع النسبي للطلاب في التعليم العالي حسب النوع والمرحلة التعليمية:



المصدر: وزارة التعليم، 2022م

3.3. الشباب السعوديون الموهوبون حسب نوع الإنجاز لعامي (2022-2023م):

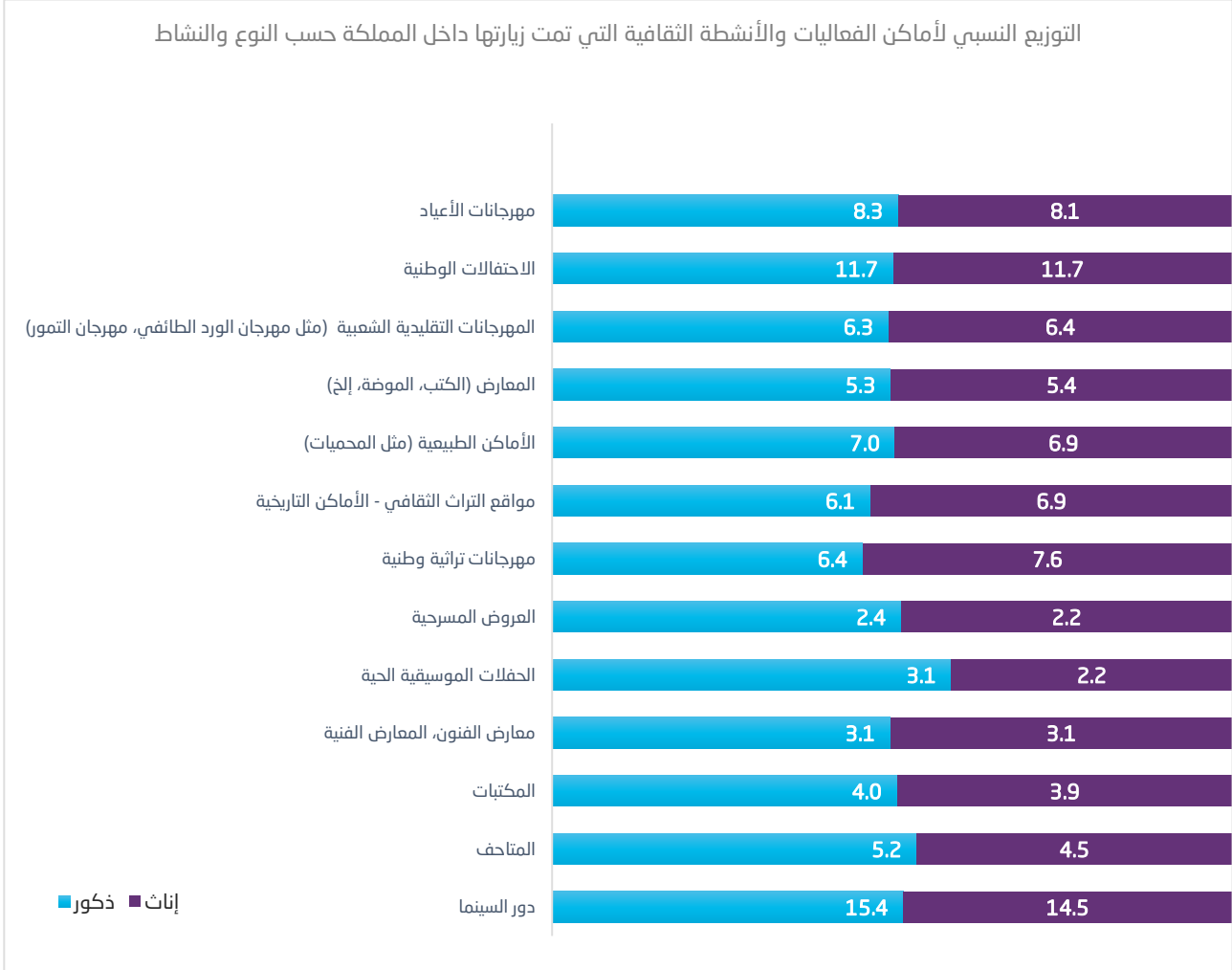
بلغ عدد الشباب السعوديين الموهوبين الذين شاركوا بإنجازاتهم سواء محلياً أو إقليمياً أو دولياً 504 من الشباب والشابات، وقد استحوذ إنجاز الأولمبياد الوطني للإبداع العلمي على العدد الأكبر منهم 259، بينما توزع الشباب الآخرون على بقية الإنجازات وهي: معرض آيسف الدولي للعلوم والهندسة 43، معرض آيتكس 25، وأولمبياد آسيا والباسفيك للرياضيات 20.



المصدر: مؤسسة الملك عبدالعزيز ورجاله للموهبة والإبداع (موهبة).

4.3. التوزيع النسبي لأماكن الفعاليات والأنشطة الثقافية التي زارها الشباب السعودي حسب النوع:

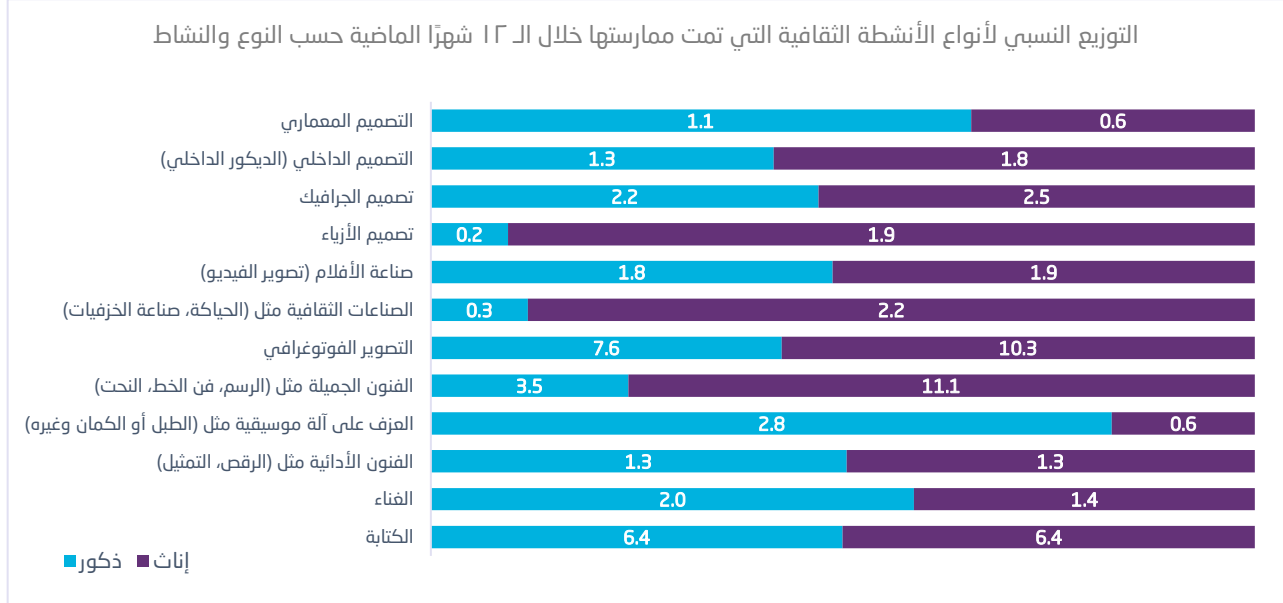
تنوعت أماكن الفعاليات والأنشطة الثقافية التي زارها الشباب السعودي داخل المملكة، وذلك بحسب ما يوضحه الرسم البياني أدناه، إذ نجد أن دور السينما كان لها النصيب الأكبر من هذه الأماكن حيث بلغت نسبتها ما يقارب 30%، وكذلك أماكن الاحتفالات الوطنية إذ بلغت نسبتها 23% وتوزعت باقي النسب بين الأماكن الأخرى كالمهرجانات الأعياد والمهرجانات التقليدية الشعبية وغيرها.



المصدر: مسح الثقافة والترفيه الأسري، 2023م

5.3. التوزيع النسبي لأنواع الأنشطة الثقافية التي تمت ممارستها خلال الـ 12 شهرًا الماضية من قبل الشباب السعودي حسب النوع:

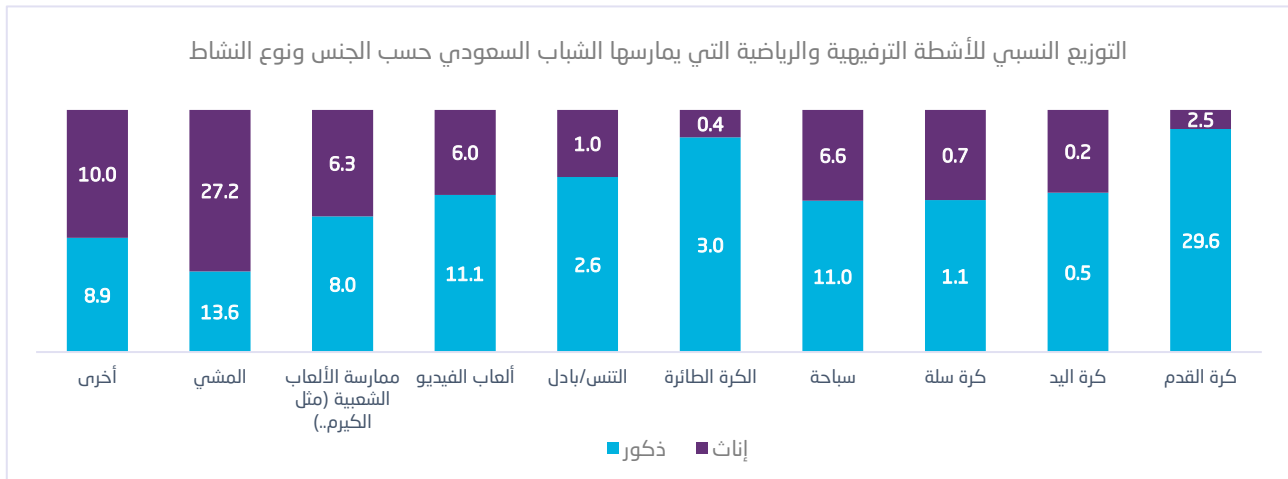
حسب التوزيع النسبي لأنواع الأنشطة الثقافية فقد تنوعت هذه الأنشطة حسب ممارستها من قبل الشباب، ولقد كانت الإناث أكثر ممارسة لأنشطة الفنون الجميلة بنسبة 11.1%، والتصوير الفوتوغرافي بنسبة 10.3%، بينما كان الذكور أكثر ممارسة لأنشطة التصوير الفوتوغرافي بنسبة 7.6%، وللكتابة بنسبة 6.4%.



المصدر: مسح الثقافة والترفيه الأسري، 2023

6.3. التوزيع النسبي للأنشطة الترفيهية والرياضية التي يمارسها الشباب السعودي حسب النوع:

يمارس الشباب العديد من الأنشطة الترفيهية والرياضية المتنوعة، إذ نجد أن لعبة كرة القدم يمارسها الذكور بنسبة 29.6%، بينما نجد الإناث يمارسن رياضة المشي بنسبة 27.2%، ويوضح الرسم البياني أدناه نسب الأنشطة الترفيهية والرياضية التي يمارسها الشباب السعودي.

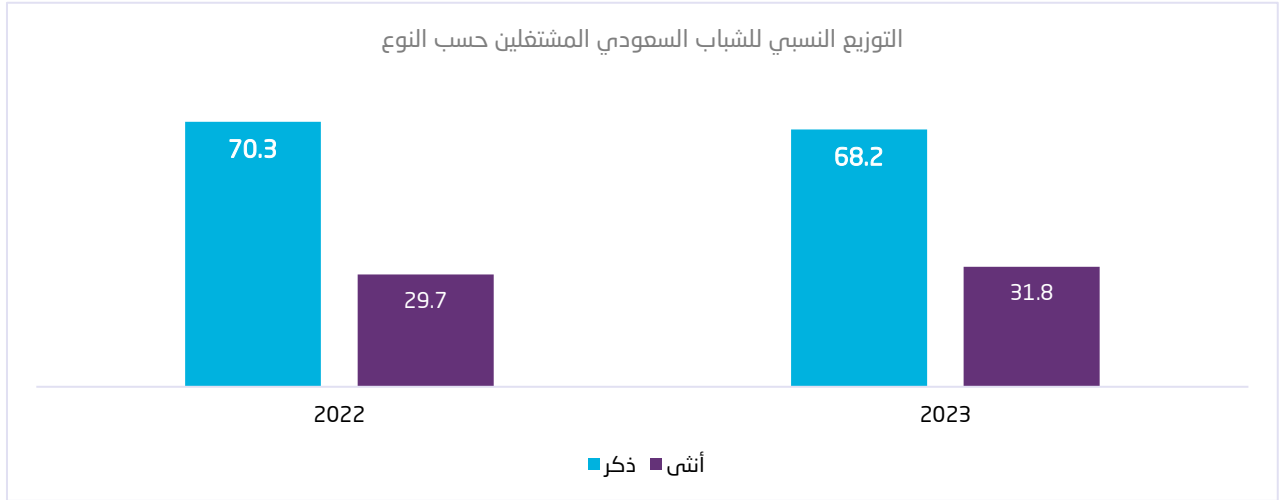


المصدر: مسح الثقافة والترفيه الأسري، 2023م

4. الشباب وسوق العمل:

1.4 التوزيع النسبي للشباب السعودي المشتغلين حسب النوع:

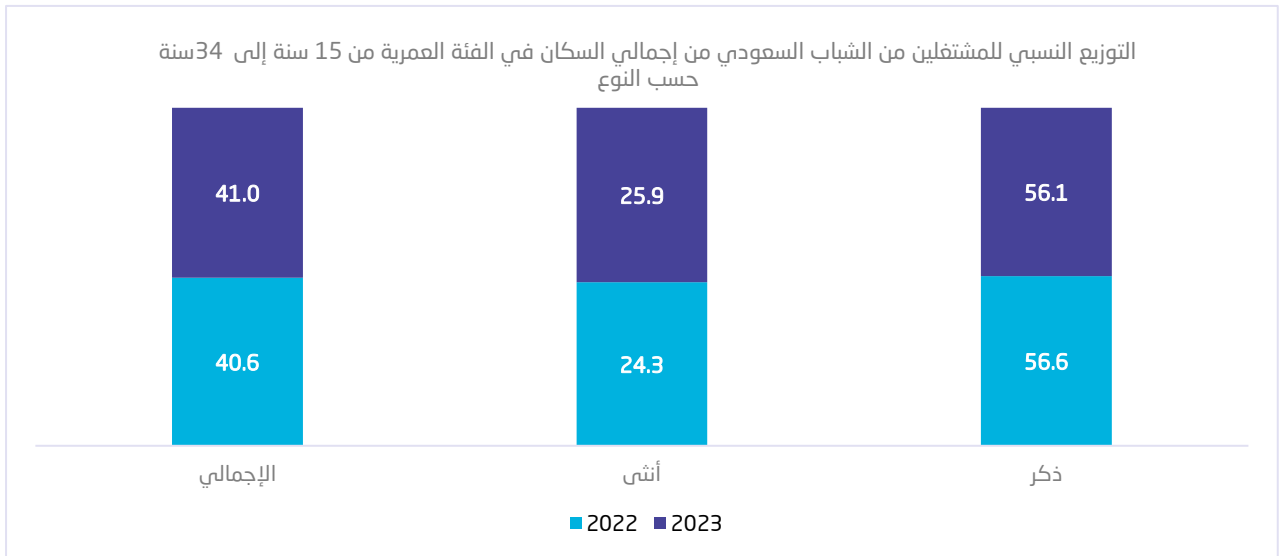
بناءً على إحصاءات سوق العمل لعام 2023م نجد أن نسبة المشتغلين الإناث بلغت 31.8% مرتفعة بمقدار 2.1% عن عام 2022م، في حين انخفضت نسبة المشتغلين الذكور في عام 2023م بمقدار 2.1% عن عام 2022م، كما هو موضح في الرسم البياني أدناه.



المصدر: مسح إحصاءات سوق العمل.

2.4 التوزيع النسبي للمشتغلين من الشباب السعودي من إجمالي السكان في الفئة العمرية (15-34 سنة) حسب النوع:

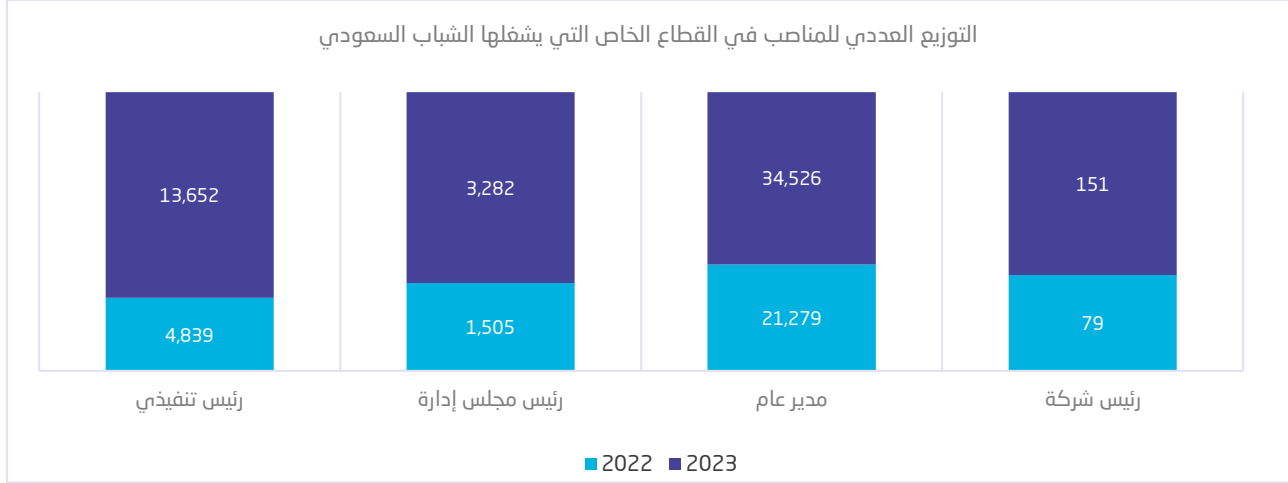
بلغت نسبة المشتغلين من الشباب السعودي في عام 2023م (41%) من إجمالي السكان في الفئة العمرية من 15 إلى 34 سنة مرتفعة بمقدار 0.4% عن عام 2022م (40.6%)، إذ بلغت نسبة الذكور في عام 2023م (56.1%) من إجمالي، بينما كانت نسبة الإناث من الإجمالي لعام 2023م (25.9%) كما هو موضح في الرسم البياني أدناه.



المصدر: مسح إحصاءات سوق العمل

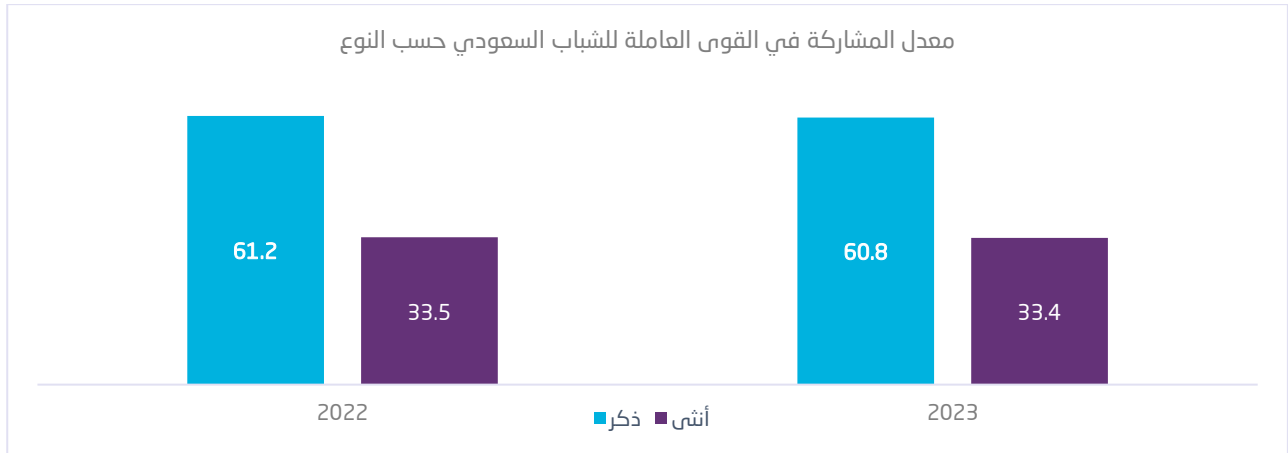
3.4. العاملین في القطاع الخاص من الشباب السعودي حسب المنصب والنوع:

ركزت رؤية السعودية 2030م على إشراك القطاع الخاص في عملية التنمية في شتى مجالاتها، ومن ضمنها توظيف الشباب السعودي وتمكينهم من المناصب القيادية فيها، وخلال عام 2022م بلغ عدد الشباب الذين تبوؤوا مناصب إدارية في القطاع الخاص (27,702) وفي عام 2023م بلغ عددهم (51,611) حسب ما يوضحه الرسم البياني أدناه:



المصدر: وزارة الموارد البشرية والتنمية الاجتماعية.

4.4. معدل المشاركة في القوى العاملة للشباب السعودي حسب النوع:

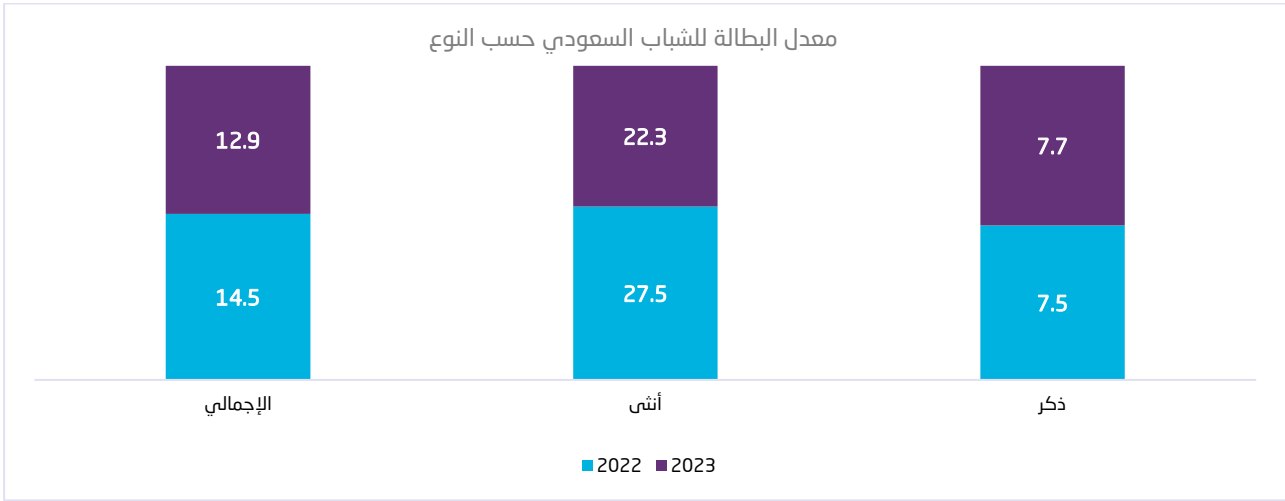


المصدر: مسح إحصاءات سوق العمل

انخفض معدل المشاركة في القوى العاملة للشباب السعودي في عام 2023م عن العام 2022م، إذ بلغ معدل مشاركة الذكور 60.8 منخفاً عن عام 2022م بمقدار 0.4، وبلغ معدل مشاركة الإناث 33.4 بانخفاض عن عام 2022م بمقدار 0.1 حسب ما يوضحه الرسم البياني أعلاه.

5.4. معدل البطالة للشباب السعودي حسب النوع:

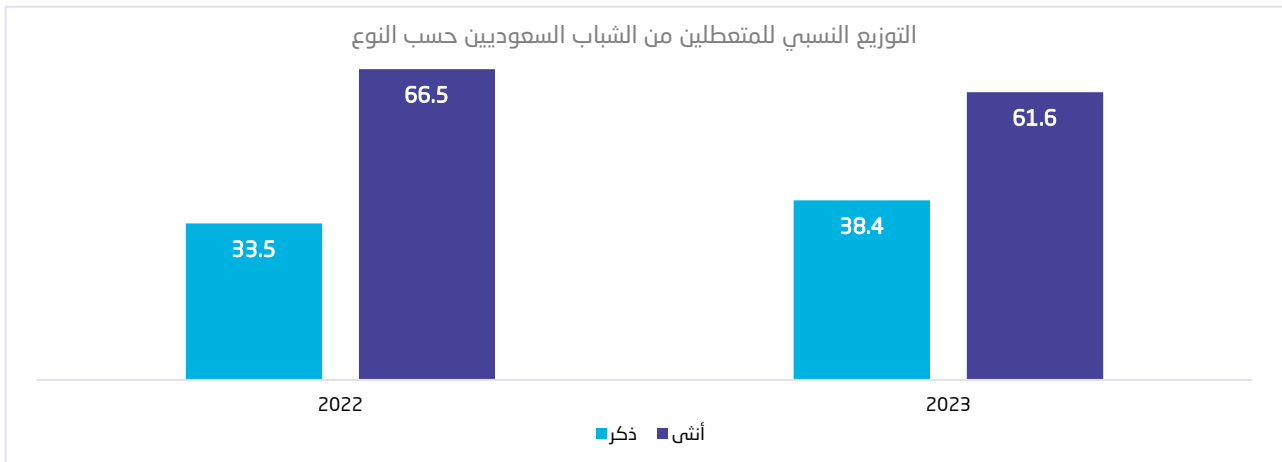
انخفض معدل البطالة لإجمالي الشباب السعوديين في عام 2023م عن عام 2022م بمقدار 1.6 حيث بلغ 12.9%، وفي عام 2023م بلغ معدل البطالة للذكور 7.7% بينما بلغ للإناث 22.3% منخفضًا عن عام 2022م كما في الرسم البياني أدناه.



المصدر: مسح إحصاءات سوق العمل.

6.4. التوزيع النسبي للمتغلبين من الشباب السعودي حسب النوع:

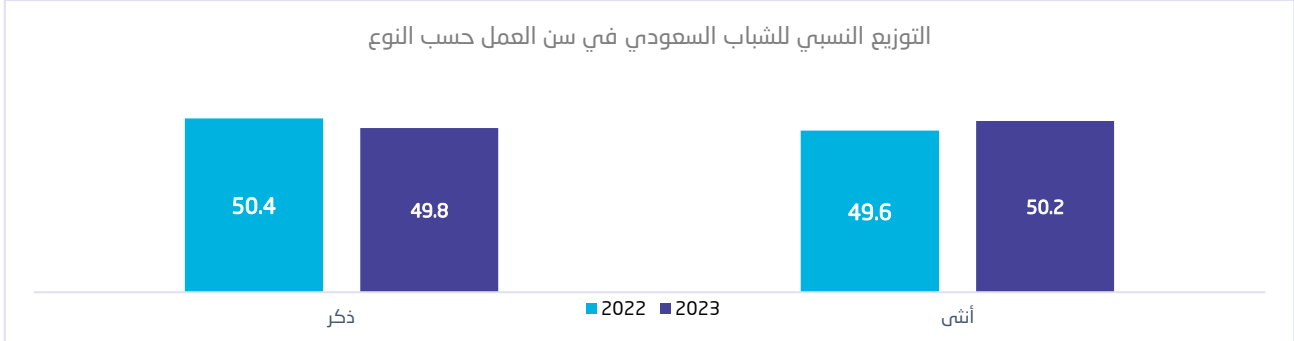
يوضح التوزيع النسبي للمتغلبين من الشباب السعوديين خلال عام 2023م أن نسبة المتغلبات الإناث انخفضت بمقدار 4.9% عن عام 2022م إذ كانت النسبة 66.5% وانخفضت إلى 61.6% في عام 2023م، بينما ارتفعت للذكور في عام 2023م إلى 38.4% بمقدار 4.9% عن عام 2022م حيث كانت 33.5%.



المصدر: مسح إحصاءات سوق العمل.

7.4. التوزيع النسبي للشباب السعودي في سن العمل حسب النوع:

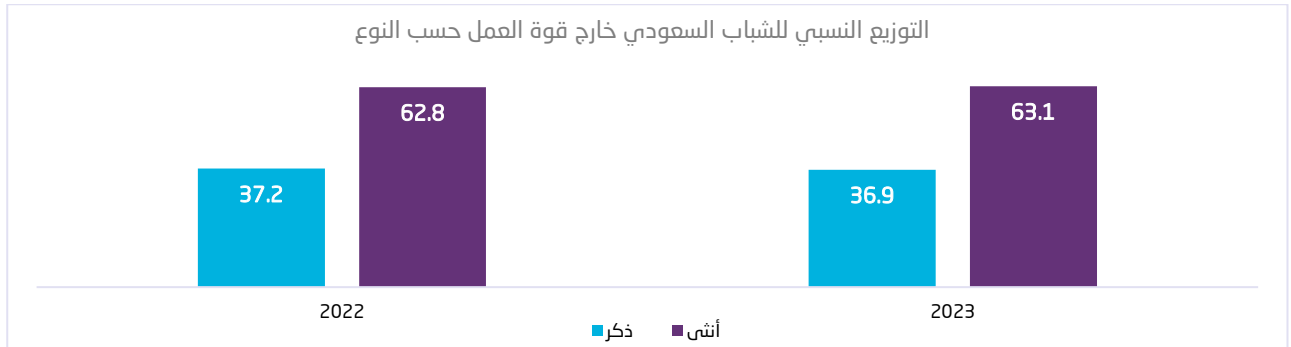
أوضحت إحصاءات سوق العمل أن نسبة الشباب السعوديين في سن العمل للذكور في عام 2022م بلغت 50.4% وفي عام 2023م بلغت 49.8%، بينما بلغت للإناث 49.6% في عام 2022م، وفي عام 2023م بلغت 50.2%، ويلاحظ أنها انخفضت في عام 2023 للذكور بينما زادت النسبة للإناث.



المصدر: مسح إحصاءات سوق العمل.

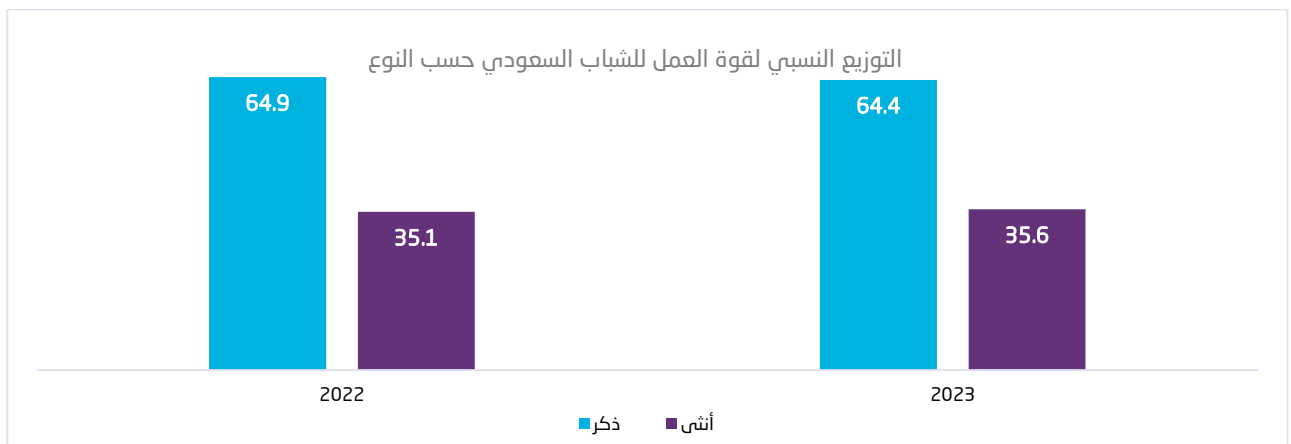
8.4. التوزيع النسبي للشباب السعودي خارج قوة العمل حسب النوع:

أظهرت نتائج مسح إحصاءات سوق العمل لعامي 2022-2023م انخفاضاً في عام 2023م بمقدار 0.3 للذكور خارج قوة العمل، بينما زادت نسبة الإناث بمقدار 0.3 عن عام 2022م.



المصدر: مسح إحصاءات سوق العمل.

9.4. التوزيع النسبي لقوة العمل للشباب السعودي حسب النوع:

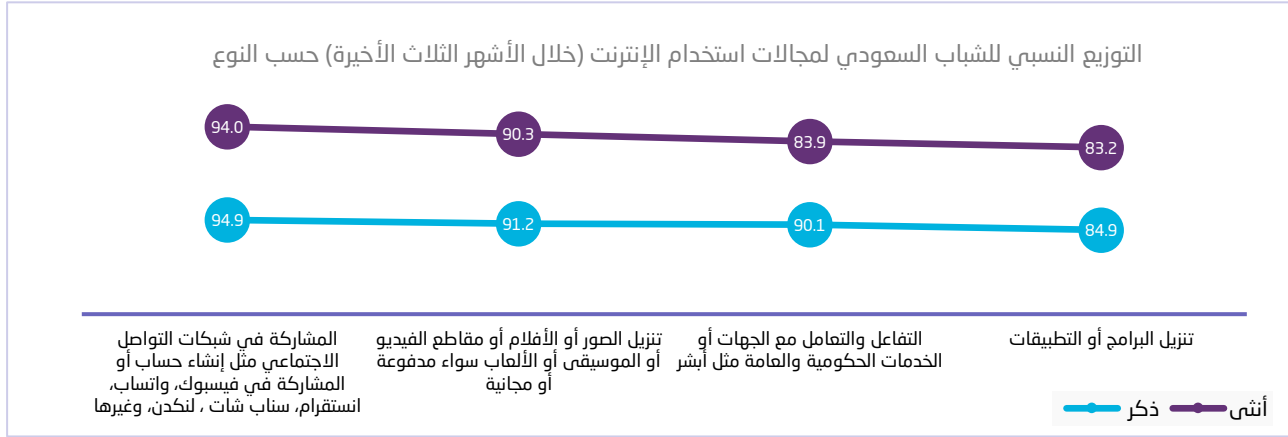


المصدر: مسح إحصاءات سوق العمل

تشير نتائج إحصاءات سوق العمل إلى أن نسبة قوة العمل للشباب السعودي في عام 2023م كانت للذكور 64.4% بينما كانت في عام 2022م 64.9%، في حين كانت للإناث في عام 2023م 35.6% وفي عام 2022م كانت 35.1%.

5. الشباب واستخدام التقنية:

1.5. التوزيع النسبي للشباب السعودي لمجالات استخدام الإنترنت (خلال الأشهر الثلاثة الأخيرة للعام 2021م) حسب النوع:

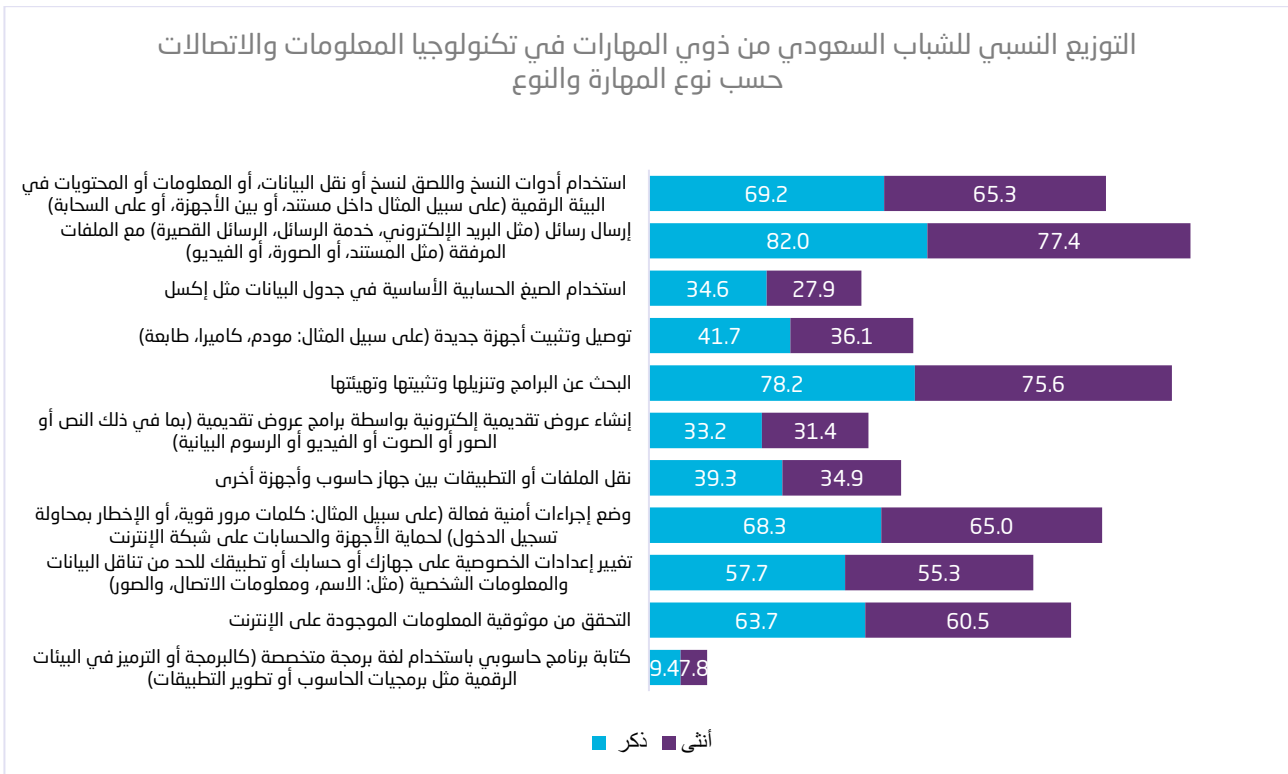


المصدر: مسح نفاذ واستخدام تقنية المعلومات والاتصالات للأسر والأفراد 2021م.

استحوذت المشاركة في شبكات التواصل الاجتماعي على أعلى نسبة لأكثر أربعة مجالات استخدام للإنترنت من قبل فئة الشباب من 15 سنة 34 سنة حيث بلغت نسبتهم 94.9% للذكور و 94% للإناث، بينما كان مجال تنزيل البرامج والتطبيقات أقل نسبة، حيث بلغت 84.9% للذكور و 83.2% للإناث.

2.5. التوزيع النسبي للشباب السعودي من ذوي المهارات في تكنولوجيا المعلومات والاتصالات حسب نوع المهارة والنوع

تفاوتت مهارات الشباب السعودي في استخدام تكنولوجيا المعلومات والاتصالات من حيث المهارة وسرعة الاستخدام، لذا نجد أن مهارة إرسال الرسائل مع الملفات المرفقة والبحث عن البرامج وتنزيلها تستحوذ على أغلبية المهارات عند الشباب السعودي.

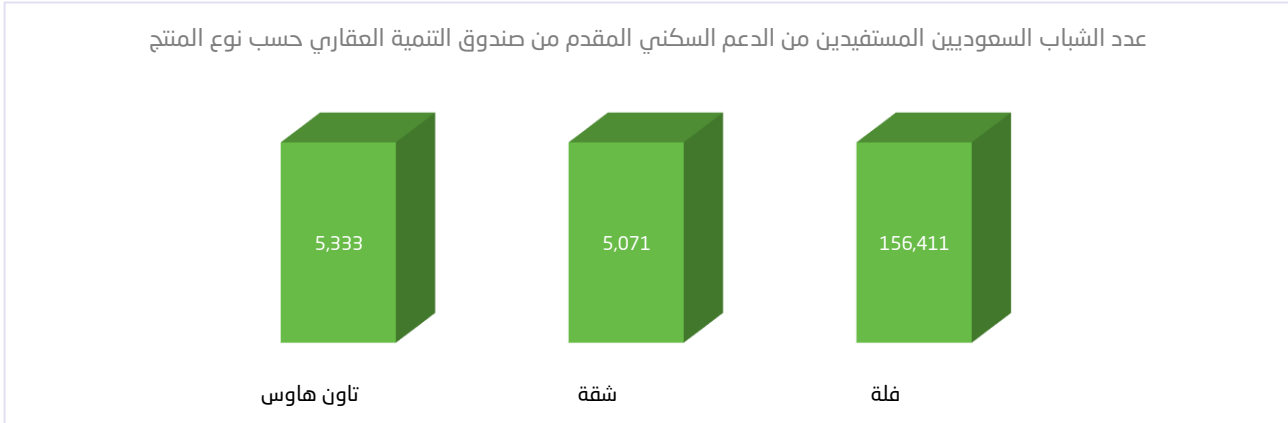


المصدر: مسح نفاذ واستخدام تقنية المعلومات والاتصالات للأسر والأفراد 2021م.

6. الشباب والتملك:

1.6. عدد الشباب السعوديين المستفيدين من الدعم السكني المقدم من صندوق التنمية العقاري حسب نوع المنتج السكني:

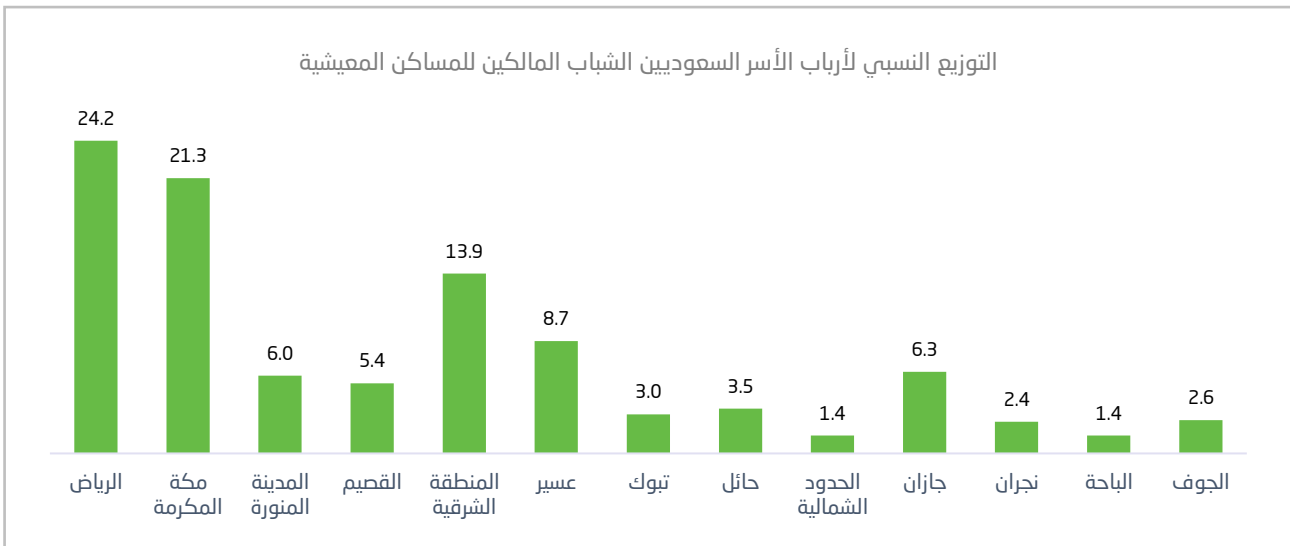
في ظل الدعم الذي تقدمه المملكة لفئة الشباب فقد حصل الشباب السعوديون من الجنسين على الدعم السكني المقدم من صندوق التنمية العقاري للمنتجات العقارية التي تشمل (فلة/تاون هاوس/شقة)، حيث بلغ عدد الذكور الحاصلين على هذا الدعم (519,161) وبلغ عدد الإناث (5,296).



المصدر: وزارة البلديات والإسكان 2022.

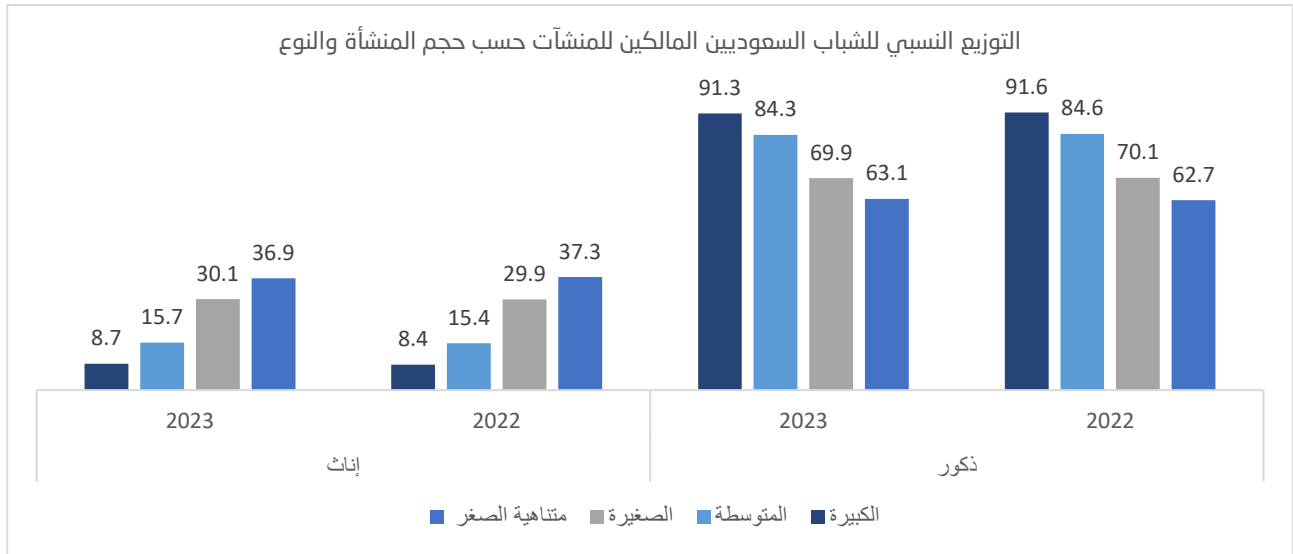
2.6. التوزيع النسبي لأرباب الأسر السعوديين الشباب المالكين للمساكن المعيشية حسب المنطقة الإدارية:

كانت النسبة الأكبر لتملك أرباب الأسر السعوديين الشباب للمساكن المعيشية بمنطقة الرياض ومكة المكرمة بنسبة (24.2%، 21.3%) على التوالي، بينما كان تملك أرباب الأسر السعوديين الشباب بمنطقتي الباحة والحدود الشمالية هي أقل نسب التملك للمساكن المعيشية في المملكة بنسبة 1.4% لكل منهما.



المصدر: تعداد السعودية 2022م.

3.6. التوزيع النسبي للشباب السعوديين المالكين للمنشآت حسب حجم المنشأة والنوع:



من الدعم الذي تقدمه الدولة لفئة الشباب تمكينهم من العمل وإدارة منشآتهم الخاصة من خلال الدعم المالي والفني والتوجيه الذي تعمل عليه الجهات ذات العلاقة، حيث ارتفع عدد الشباب (ذكور وإناث) المالكين للمنشآت حسب حجم المنشأة (متناهية الصغر، صغيرة، متوسطة، كبيرة) من (1,659,192) في عام 2022م إلى (1,690,269) في عام 2023م.

الخاتمة

يتمتع المجتمع السعودي بكونه مجتمعًا شابًا، وتشير الإحصاءات إلى أن 70% من السكان تحت سن 35 عامًا، وبالتالي فإن فئة الشباب في المملكة العربية السعودية هي الفئة الأكبر في المجتمع، وهم مستقبل التنمية والنهضة في مملكتنا الحبيبة، وقد أشار صاحب السمو الملكي الأمير محمد بن سلمان بن عبدالعزيز ولي العهد رئيس مجلس الوزراء حفظه الله إلى أهمية دور الشباب في صنع مستقبل المملكة، مؤكدًا أنه يتطلع بتفاؤل إلى هذا المستقبل المشرق الذي يصنعه الشباب السعودي، وذلك في كلمته الخالدة التي قال فيها *“شبابنا واعٍ وقويّ وشفّاف ومبدعٌ ولديه قيم عالية”*. وانطلاقًا من دورها الوطني تُصدر الهيئة العامة للإحصاء هذا التقرير عن الشباب تُقدم فيه أهم وأبرز البيانات والمؤشرات الإحصائية المتعلقة بالشباب السعودي في مختلف المجالات، ونأمل أن يساهم التقرير في إلقاء الضوء على واقع الشباب السعودي وإبراز دورهم الفاعل في بناء مستقبل المملكة، وأن يكون مرجعًا قيمًا للباحثين وصناع القرار والمهتمين بشؤون الشباب.

والله ولي التوفيق.



الهيئة العامة للإحصاء
General Authority for Statistics

إحصاءات
الشباب السعودي
2023

stats.gov.sa