

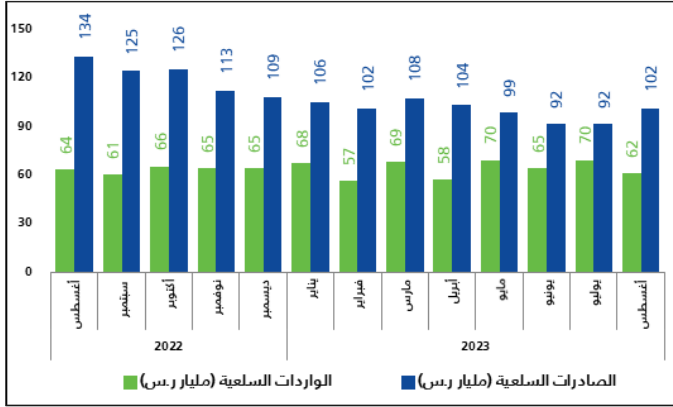
انخفاض الصادرات السلعية بنسبة 23.4% في أغسطس 2023م

انخفضت الصادرات السلعية في شهر أغسطس 2023م بنسبة 23.4% عن شهر أغسطس 2022م، حيث بلغت قيمتها 102.4 مليار ر.س في شهر أغسطس 2023م، منخفضة عن 133.6 مليار ر.س في شهر أغسطس 2022م؛ وذلك نتيجة لانخفاض الصادرات البترولية بمقدار 28.9 مليار ر.س، بنسبة 27.1%، حيث بلغت قيمتها 77.9 مليار ر.س مقابل 106.8 مليار ر.س في أغسطس 2022م. هذا وقد انخفضت نسبة الصادرات البترولية من مجموع الصادرات الكلي من 79.9% في شهر أغسطس 2022م إلى 76.1% في شهر أغسطس 2023م. فيما ارتفعت قيمة الصادرات السلعية بالمقارنة مع شهر يوليو 2023م بمقدار 10.4 مليار ر.س ونسبة 11.3%.

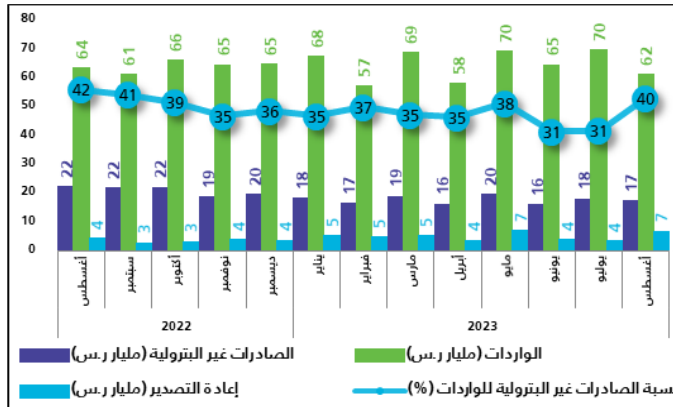
وقد سجلت الصادرات غير البترولية (تشمل إعادة التصدير) انخفاضاً بنسبة 8.6% عن شهر أغسطس 2022م، حيث سجلت 24.5 مليار ر.س مقابل 26.8 مليار ر.س، وقد انخفضت الصادرات غير البترولية (باستثناء إعادة التصدير) إلى 21.8% فيما ارتفعت قيمة إعادة التصدير إلى ما نسبته 57.5% في نفس الفترة. كما ارتفعت قيمة الصادرات غير البترولية (تشمل إعادة التصدير) بمقدار 2.7 مليار ر.س، ونسبة 12.2% بالمقارنة مع شهر يوليو 2023م.

أما على صعيد الواردات، فقد انخفضت في شهر أغسطس 2023م بنسبة 3.6% بمقدار 2.3 مليار ر.س؛ حيث بلغت قيمتها 61.5 مليار ر.س في شهر أغسطس 2023م، مقابل 63.8 مليار ر.س في شهر أغسطس 2022م، كما انخفضت قيمة الواردات بالمقارنة مع الشهر السابق يوليو 2023م بمقدار 8.5 مليار ر.س ونسبة 12.1%.

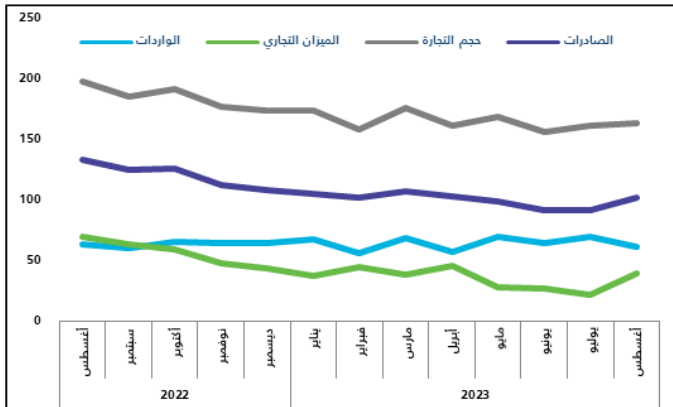
شكل 1. التجارة الدولية (أغسطس 2022- أغسطس 2023) (مليار ر.س)



شكل 2. الصادرات غير البترولية والواردات (أغسطس 2022- أغسطس 2023) (مليار ر.س)



شكل 3. الميزان التجاري وحجم التجارة الدولية (مليار ر.س)



البيانات الوصفية المرجعية

تعتمد إحصاءات الهيئة بشأن التجارة الدولية حالياً على السجلات الإدارية من هيئة الزكاة والضريبة والجمارك (غير بترولية) ووزارة الطاقة (بترولية). ويتم تصنيف صادرات وواردات المملكة السلعية وفقاً للنظام المنسق لتوصيف السلع الأساسية وترميزها 2022 والمعروفة أيضاً باسم النظام المنسق HS، والتي تحتفظ بها منظمة الجمارك العالمية WCO. ويتيح النظام المنسق للدول تصنيف المنتجات المتداولة في نظام دولي موحد لأسماء المنتجات ورموزها، وتتدرج الصادرات البترولية تحت تصنيف الصادرات السلعية في الفصل 27 "وقود معدني، زيوت وشموع" من دليل النظام المنسق HS، والصادرات غير البترولية تتبع بقية الصادرات السلعية (بما فيها البتروكيمياويات).

البيانات الوصفية المرجعية

* بيانات عام 2023 أولية قابلة للتحديث

منتجات اللدائن والمطاط من أهم سلع الصادرات غير البترولية

تعدّ "اللدائن والمطاط ومصنوعاتها" من أهم سلع الصادرات غير البترولية حيث شكلت 26.0% من إجمالي الصادرات غير البترولية، وقد انخفضت عن شهر أغسطس 2022م بنسبة 19.0% بمقدار 1.5 مليار ر.س، تليها "منتجات الصناعات الكيماوية وما يتصل بها" (تمثل 25.4% من إجمالي الصادرات غير البترولية) والتي انخفضت بنسبة 34.6% بمقدار 3.3 مليار ر.س عن شهر أغسطس 2022م.

في المقابل كانت أهم السلع المستوردة "الآلات والأجهزة والمعدات الكهربائية وأجزاؤها" والتي تشكل 23.5% من إجمالي الواردات، ثم "معدات النقل وأجزاؤها" وهي تشكل 16.8% من إجمالي الواردات.

انخفاض نسبة الصادرات السلعية غير البترولية للواردات إلى 39.8%

انخفضت نسبة الصادرات غير البترولية (شاملة إعادة التصدير) إلى الواردات في شهر أغسطس 2023م حيث بلغت 39.8% مقابل 42.0% في شهر أغسطس 2022م؛ وذلك نتيجة لانخفاض الكبير للصادرات غير البترولية، حيث بلغ (8.6%) مقابل الانخفاض في الواردات والذي بلغ (3.6%) خلال هذه الفترة.

الصين هي الشريك الرئيس للمملكة في التجارة السلعية

بلغت قيمة صادرات المملكة إلى الصين 13.7 مليار ر.س (تمثل 13.4% من إجمالي الصادرات) في شهر أغسطس 2023م، مما يجعل هذه الدولة هي الوجهة الرئيسية للصادرات، تليها الهند وكوريا الجنوبية، بقيمة 9.1 مليار ر.س (تمثل 8.9% من إجمالي الصادرات)، و 8.5 مليار ر.س (تمثل 8.3% من إجمالي الصادرات)، على التوالي، وكانت كل من اليابان، والولايات المتحدة الأمريكية، والإمارات العربية المتحدة، وتايوان، والبحرين، وبولندا، وماليزيا، من بين أهم 10 دول تم التصدير إليها، وبلغ مجموع صادرات المملكة إلى تلك الدول العشر 62.9 مليار ر.س، وهو ما يمثل نسبة 61.4% من إجمالي الصادرات.

وكانت قيمة الواردات من الصين 11.8 مليار ر.س (تمثل 19.3% من إجمالي الواردات) في شهر أغسطس 2023م، مما يجعل هذه الدولة تحتل المرتبة الأولى لواردات المملكة، تليها الولايات المتحدة الأمريكية، والإمارات العربية المتحدة، بقيمة 6.0 مليار ر.س (تمثل 9.7% من إجمالي الواردات)، و 3.6 مليار ر.س (تمثل 5.8% من إجمالي الواردات)، على التوالي، وكانت كل من الهند، وألمانيا، وسويسرا، وسنغافورة، واليابان، وإيطاليا، وكوريا الجنوبية، من بين أهم 10 دول تم الاستيراد منها، وبلغ مجموع قيمة واردات المملكة من تلك الدول العشر 37.6 مليار ر.س، وهو ما يمثل نسبة 61.2% من إجمالي الواردات.

أهم خمسة منافذ جمركية للواردات

بعد ميناء جدة الإسلامي من أهم الموانئ التي عبرت من خلالها البضائع إلى المملكة بقيمة قدرها 17.1 مليار ر.س، أي ما يعادل 27.7% من إجمالي الواردات في شهر أغسطس 2023م، تليها المنافذ الرئيسية الأخرى وهي: ميناء الملك عبد العزيز بالدمام بنسبة 16.3%، ومطار الملك خالد الدولي بالرياض بنسبة 12.2%، ومطار الملك عبد العزيز الدولي بجدة بنسبة 7.5%، ومطار الملك فهد الدولي بالدمام بنسبة 6.8%. وشكلت هذه المنافذ الخمسة نسبة 70.6% من إجمالي الواردات السلعية للمملكة.

جدول 1. الصادرات والواردات السلعية والميزان التجاري وحجم التجارة، شهري (مليار ر.س)

السنة	الشهر	الصادرات السلعية	الواردات السلعية	حجم التجارة الدولية (الصادرات السلعية + الواردات السلعية)	الميزان التجاري (الصادرات السلعية - الواردات السلعية)
2022	أغسطس	134	64	198	70
	سبتمبر	125	61	186	64
	أكتوبر	126	66	192	60
	نوفمبر	113	65	178	48
	ديسمبر	109	65	174	44
2023	يناير	106	68	174	38
	فبراير	102	57	159	45
	مارس	108	69	177	39
	أبريل	104	58	162	46
	مايو	99	70	169	29
	يونيو	92	65	157	27
	يوليو	92	70	162	22
	أغسطس	102	62	164	40

المصدر: الجداول.