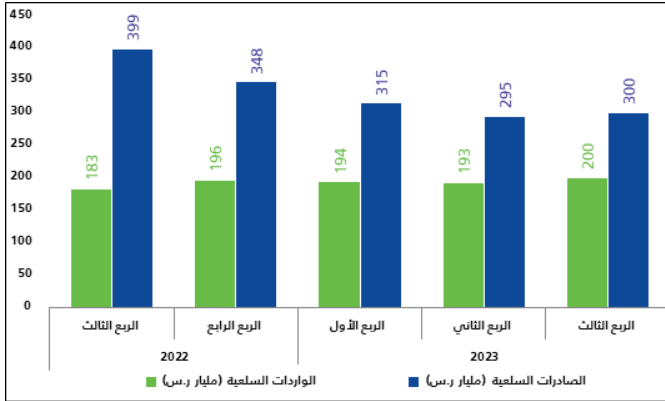


## انخفاض الصادرات السلعية بنسبة 24.9% في الربع الثالث عام 2023م

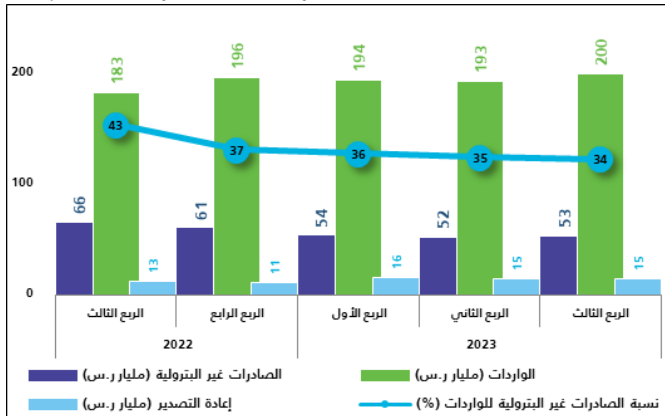
انخفضت الصادرات السلعية في الربع الثالث عام 2023م بنسبة 24.9% مقارنة بالربع الثالث عام 2022م، حيث بلغت قيمتها 299.8 مليار ر.س في الربع الثالث 2023م، منخفضة عن 399.1 مليار ر.س في الربع الثالث 2022م؛ وذلك نتيجة لانخفاض الصادرات البترولية بمقدار 89.0 مليار ر.س، بنسبة 27.8%، حيث بلغت قيمتها 231.1 مليار ر.س مقابل 320.1 مليار ر.س في الربع الثالث 2022م. وقد انخفضت نسبة الصادرات البترولية من مجموع الصادرات الكلي من 80.2% في الربع الثالث 2022م إلى 77.1% في الربع الثالث 2023م، فيما ارتفعت قيمة الصادرات السلعية بالمقارنة مع الربع الثاني 2023م بمقدار 5.0 مليارات ر.س بنسبة 1.7%.

وقد سجلت الصادرات غير البترولية (تشمل إعادة التصدير) انخفاً بنسبة 13.0% عن الربع الثالث 2022م، حيث سجلت 68.7 مليار ر.س مقابل 78.9 مليار ر.س، وقد انخفضت الصادرات غير البترولية (باستثناء إعادة التصدير) إلى 19.2% فيما ارتفعت قيمة إعادة التصدير إلى ما نسبته 18.9% في نفس الفترة. فيما ارتفعت قيمة الصادرات غير البترولية (تشمل إعادة التصدير) بمقدار 1.5 مليار ر.س، بنسبة 2.3% بالمقارنة مع الربع الثاني 2023م. أما على صعيد الواردات، فقد ارتفعت في الربع الثالث 2023م بنسبة 9.4% بمقدار 17.1 مليار ر.س؛ حيث بلغت قيمتها 200.0 مليار ر.س في الربع الثالث 2023م، مقابل 182.8 مليار ر.س في الربع الثالث 2022م، كما ارتفعت قيمة الواردات بالمقارنة مع الربع السابق (الربع الثاني 2023م) بمقدار 7.3 مليار ر.س بنسبة 3.8%.

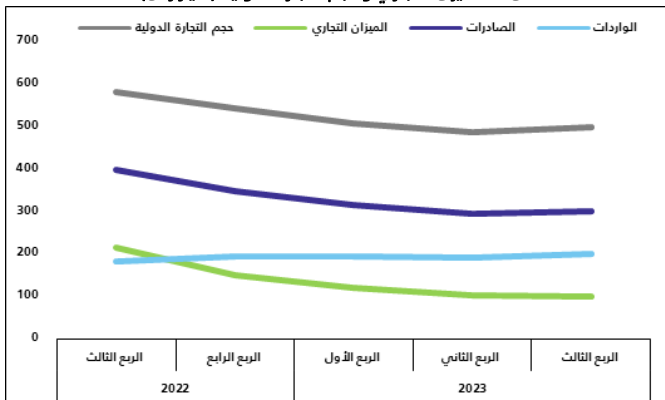
شكل 1. التجارة الدولية (الربع الثالث 2022- الربع الثالث 2023م) (مليار ر.س)



شكل 2. الصادرات غير البترولية والواردات (الربع الثالث 2022- الربع الثالث 2023م)



شكل 3. الميزان التجاري وحجم التجارة الدولية (مليار ر.س)



### البيانات الوصفية

تعتمد إحصاءات التجارة الدولية على السجلات الإدارية من هيئة الزكاة والضريبة والجمارك (غير بترولية) ووزارة الطاقة (بترولية). ويتم تصنيف صادرات وواردات المملكة السلعية وفقاً للنظام المنسق لتصنيف السلع الأساسية وترميزها 2022 والمعروفة أيضاً باسم النظام المنسق HS، والتي تحتفظ بها منظمة الجمارك العالمية WCO. ويتيح النظام المنسق للدول تصنيف المنتجات المتداولة في نظام دولي موحد لأسماء المنتجات ورموزها، وتندرج الصادرات البترولية تحت تصنيف الصادرات السلعية في الفصل 27 "وقود معدني، زيوت وشموع" من دليل النظام المنسق HS، والصادرات غير البترولية تتبع بقية الصادرات السلعية (بما فيها البتروكيماويات).

### البيانات الوصفية

\* بيانات عام 2023 أولية قابلة للتحديث.

### منتجات الصناعات الكيماوية وما يتصل بها من أهم سلع الصادرات غير البترولية

تعدّ منتجات الصناعات الكيماوية وما يتصل بها من أهم سلع الصادرات غير البترولية حيث شكلت 28.0% من إجمالي الصادرات غير البترولية وقد انخفضت عن الربع الثالث 2022م بنسبة 33.7% بمقدار 9.7 مليار ر.س، تليها "اللدائن والمطاط ومصنوعاتها" (تمثل 26.6% من إجمالي الصادرات غير البترولية) والتي انخفضت بنسبة 18.5% بمقدار 4.1 مليار ر.س عن الربع الثالث 2022م.

بالمقابل كانت أهم السلع المستوردة "الآلات والأجهزة والمعدات الكهربائية وأجزاؤها" والتي تشكل 22.0% من إجمالي الواردات، ثم "معدات النقل وأجزاؤها" وهي تشكل 18.1% من إجمالي الواردات.

### انخفاض نسبة الصادرات السلعية غير البترولية للواردات إلى 34.3%

انخفضت نسبة الصادرات غير البترولية (شاملة إعادة التصدير) إلى الواردات في الربع الثالث 2023م حيث بلغت 34.3% مقابل 43.2% في الربع الثالث 2022م؛ وذلك نتيجة للانخفاض في الصادرات غير البترولية حيث بلغ (13.0%) والارتفاع في الواردات والذي بلغ (9.4%) خلال هذه الفترة.

### الصين هي الشريك الرئيسي للمملكة في التجارة السلعية

بلغت قيمة صادرات المملكة إلى الصين 49.0 مليار ر.س (16.4% من إجمالي الصادرات) في الربع الثالث 2023م، مما يجعل هذه الدولة هي الوجهة الرئيسية للصادرات، تليها اليابان وكوريا الجنوبية، بقيمة 29.8 مليار ر.س (9.9% من إجمالي الصادرات)، و 28.5 مليار ر.س (9.5% من إجمالي الصادرات)، على التوالي، وكانت كل من الهند، والإمارات العربية المتحدة، والولايات المتحدة الأمريكية، والبحرين، وبولندا، ومصر، وتايوان، من بين أهم 10 دول تم التصدير إليها، وبلغ مجموع صادرات المملكة إلى تلك الدول العشر 196.2 مليار ر.س، وهو ما يمثل نسبة 65.4% من إجمالي الصادرات.

وكانت قيمة الواردات من الصين 40.6 مليار ر.س (20.3% من إجمالي الواردات) في الربع الثالث 2023م، مما يجعل هذه الدولة تحتل المرتبة الأولى لواردات المملكة، تليها الولايات المتحدة الأمريكية، والإمارات العربية المتحدة، بقيمة 17.9 مليار ر.س (8.9% من إجمالي الواردات)، و 12.1 مليار ر.س (6.0% من إجمالي الواردات)، على التوالي، وكانت كل من الهند، وألمانيا، واليابان، وسويسرا، وكوريا الجنوبية، وإيطاليا، ومصر، من بين أهم 10 دول تم الاستيراد منها، وبلغ مجموع قيمة واردات المملكة من تلك الدول العشر 121.7 مليار ر.س، وهو ما يمثل نسبة 60.9% من إجمالي الواردات.

### أهم خمسة منافذ جمركية للواردات

بعد ميناء جدة الإسلامي من أهم الموانئ التي عبرت من خلالها البضائع إلى المملكة بقيمة قدرها 55.5 مليار ر.س أي ما يعادل 27.8% من إجمالي الواردات في الربع الثالث 2023م، تليها المنافذ الرئيسية الأخرى وهي: ميناء الملك عبد العزيز بالدمام بنسبة 19.8%، ومطار الملك خالد الدولي بالرياض بنسبة 11.4%، ومطار الملك عبد العزيز الدولي بجدة بنسبة 6.5%، ومطار الملك فهد الدولي بالدمام بنسبة 6.1%. وشكلت هذه المنافذ الخمسة نسبة 71.6% من إجمالي الواردات السلعية للمملكة.

جدول 1. الصادرات والواردات السلعية والميزان التجاري وحجم التجارة، ربعي (مليار ر.س)

السنة	الربع	الصادرات السلعية	الواردات السلعية	حجم التجارة الدولية (الصادرات السلعية + الواردات السلعية)	الميزان التجاري (الصادرات السلعية - الواردات السلعية)
2022	الربع الثالث	399	183	582	216
	الربع الرابع	348	196	544	152
2023	الربع الأول	315	194	509	121
	الربع الثاني	295	193	488	102
	الربع الثالث	300	200	500	100

المصدر: الجدول.