إنتاج التمور في المملكة العربية السعودية يتجاوز 2 مليون طن لعام 2025

أظهرت الإحصاءات الزراعية أن إجمالي كمية إنتاج التمور في المملكة العربية السعودية تجاوزت 2 مليون طن لعام 2025، بارتفاع قدره 7.6% عن عام 2024، في حين تجاوز عدد أشـــجار النخيل أكثر من 37.9 مليون نخلة، كما تجاوز عدد النخيل المثمر منها 34.7 مليون نخلة. وتعد منطقة القصـــيم الأعلى من حيث عدد أشجار النخيل، حيث بلغ المثمر منها قرابة 10.1 ملايين نخلة، بكمية إنتاج بلغت 599.7 ألف طن. أما على مستوى الأصناف، فقد جاء صنف خلاص أولًا من حيث عدد الأشجار وكمية الإنتاج، اذ بلغ عددها 11.1 مليون نخلة، منها 10.2 ملايين نخلة مثمرة، بإجمالي إنتاج بلغ 654.8 ألف طن (**شكل 1**).

شكل 1. كمية الإنتاج من التمور على مستوى المناطق الإدارية في المملكة العربية السعودية (ألف طن)

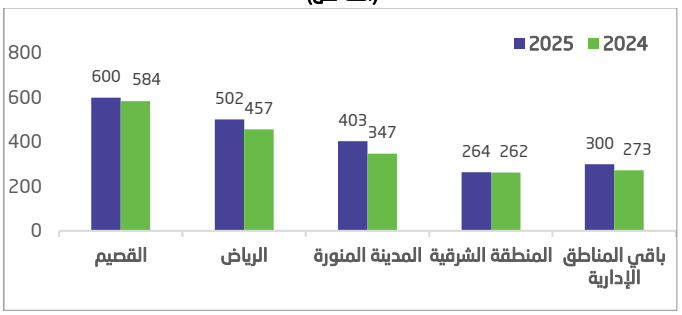

محاصيل الحبوب

أظهرت الإحصاءات أن اجمالي الإنتاج من الحبوب بلغ نحو 1.5 مليون طن لعام 2025، شكّل إنتاج القمح 65.8% من إجمالي الإنتاج من الحبوب وبكمية بلغت 965.7 ألف طن، مسجلًا انخفاضًا بنسبة 18.6% مقارنة بعام 2024

الخضروات المكشوفة

بلغت المساحة المزروعة بالخضروات المكشوفة 94.4 ألف هكتار بكمية إنتاج بلغت نحو 2.9 مليون طن لعام 2025، بارتفاع قدره 5.5% عن عام 2024، حيث تصدر البطاطس بكمية إنتاج بلغت قرابة 653 ألف طن. يليه البطيخ بكمية إنتاج بلغت نحو 633 ألف طن.

الخضروات المحمية

بلغت كمية الإنتاج من الخضروات المحمية قرابة 828 ألف طن لعام 2025، بارتفاع قدره 3.8% عن عام 2024، حيث بلغت المساحة المزروعة بالخضروات المحمية قرابة 8 آلاف هكتار، فيما تجاوز عدد البيوت المحمية المزروعة بالخضروات أكثر من 122.2 ألف بيت محمي. وعلى مستوى المحاصيل، تصدرت الطماطم الخضروات المحمية من حيث كمية الإنتاج بنحو 343.4 ألف طن، يليها الخيار بكمية إنتاج بلغت نحو 240.9 ألف طن (**شكل 2**).

شكل 2. كمية الإنتاج حسب نوع المحصول للخضروات المحمية (ألف طن)

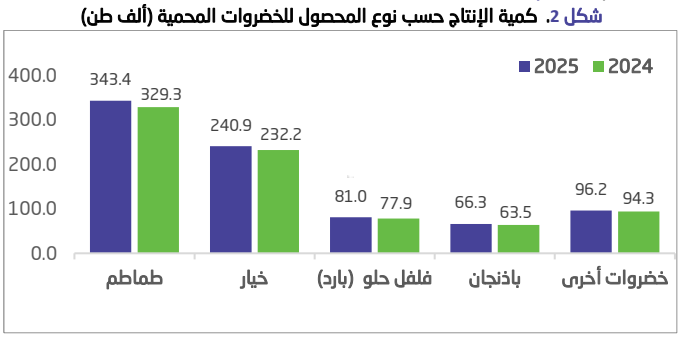

الأشجار الدائمة (عدا أشجار النخيل)

بلغ عدد الأشجار الدائمة في المملكة العربية السعودية لعام 2025 نحو 44.8 مليون شجرة، شكلت الأشجار المُثمرة منها ما نسبته 82.2%، كما تجاوزت كمية إنتاج الأشجار الدائمة مليون طن بارتفاع قدره 4.7% عن عام 2024، حيث تصدرت أشجار الزيتون في أصناف الأشجار الدائمة بنحو 22.1 مليون شجرة، بلغ المثمر منها 18.5 مليون شجرة وبإجمالي إنتاج بلغ 361 ألف طن، يليه العنب بعدد أشجار بلغ 7.5 مليون شجرة منها 6.5 مليون شجرة مثمرة وبكمية إنتاج بلغت 129.4 ألف طن (**شكل 3**).

شكل 3. عدد الأشجار الدائمة المثمرة لأبرز الأصناف (مليون شجرة)

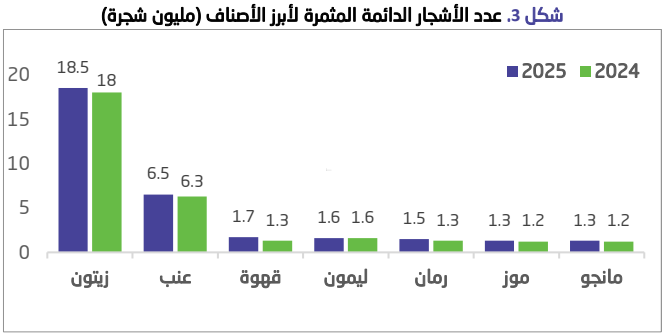

الزراعة العضوية وتحت التحول للمحاصيل الزراعية

أظهرت الإحصاءات أن إجمالي مساحة الزراعة العضوية والمساحات تحت التحول إلى الزراعة العضوية في المملكة العربية السعودية بلغ 22.7 ألف هكتار لعام 2025. استحوذت منها الأشجار الدائمة (باستثناء أشجار النخيل) على نحو 12.2 ألف هكتار، بما يمثل 53.5% من إجمالي المساحة، تلتها أشجار النخيل بمساحة بلغت نحو 5.9 ألف هكتار. كما بلغ إجمالي إنتاج المحاصيل العضوية والمحاصيل تحت التحول إلى الزراعة العضوية 87 ألف طن، بانخفاض نسبته 11.5% مقارنةً بعام 2024 (**شكل 4**).

شكل 4. التوزيع النسبي لمساحة الزراعة العضوية والمساحات تحت التحول (نسبة مئوية)

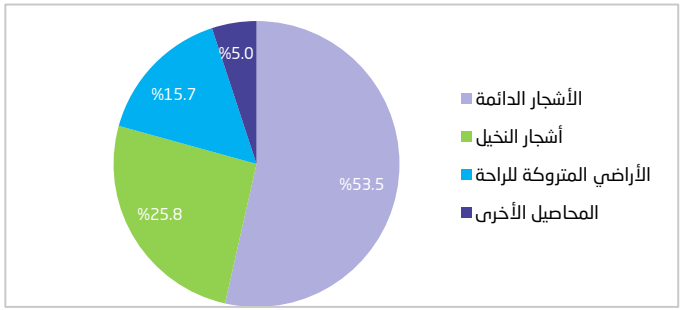

صادرات وواردات المملكة من المحاصيل الزراعية

بلغ إجمالي كمية الواردات من المحاصيل الزراعية 20.2 مليون طن في المملكة العربية السعودية لعام 2025، بارتفاع قدره 7.7% عن عام 2024، وكان للحبوب النصيب الأكبر بنسبة بلغت 74.2% من إجمالي كمية الواردات، كما أن إجمالي كمية الصادرات الزراعية لعام 2025 بلغت 614 ألف طن بارتفاع قدره 21.5% عن عام 2024، شكلت صادرات الفواكة والثمار الصالحة للأكل ما نسبته 69.3% من إجمالي كمية الصادرات من المحاصيل الزراعية لعام 2025.

أبرز مؤشرات الإحصاءات الزراعية

المؤشرات	الوحدة	2024	2025
كمية إنتاج التمور	مليون طن	1.9	2.1
كمية إنتاج الخضروات المكشوفة		2.7	2.9
كمية إنتاج الحبوب		1.7	1.5
كمية إنتاج الخضروات المحمية	ألف طن	797	828
المساحة المزروعة بالحبوب	ألف هكتار	304	272
المساحة المزروعة بالخضروات المكشوفة		89.7	94.4
المساحة المزروعة بالخضروات المحمية		7.8	7.9
عدد أشجار النخيل	مليون شجرة	37.6	37.9

الجداول

المنهجية والجودة

توفر نشرة الإحصاءات الزراعية بيانات إحصائية عن المساحات المزروعة بالمحاصيل الزراعية المختلفة في المملكة العربية السعودية وكمية إنتاجها، ومساحة وإنتاج الزراعة العضوية للمحاصيل الزراعية، وقيمة القروض التي يساهم صندوق التنمية الزراعية في تمويلها، وإجمالي كمية الواردات والصادرات من المحاصيل الزراعية، والائتمان المصرفي الممنوح، وتستند النشرة إلى بيانات المسح الزراعي 2025 الذي أجرته الهيئة العامة للإحصاء على مستوى المناطق الإدارية في المملكة العربية السعودية، وبيانات السجلات الادارية من وزارة البيئة والمياه والزراعة، وصندوق التنمية الزراعية، والبنك المركزي السعودي.

لمزيد من التفاصيل يرجى الاطلاع على تقرير المنهجية والجودة