

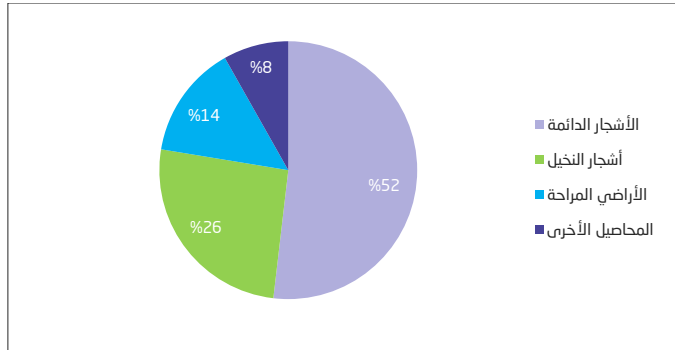
القمح يحتل المرتبة الأولى من المساحة المزروعة بالحبوب بنسبة 63.4%

بلغ إجمالي المساحة المزروعة بالحبوب في المملكة 331 ألف هكتار، وكانت المساحة المحصودة منها 323 ألف هكتار، وبكمية إنتاج بلغت 1,750 ألف طن لعام 2023، وجاءت منطقة الجوف في المرتبة الأولى بين المناطق الإدارية من حيث المساحة المزروعة بالحبوب، بواقع 62 ألف هكتار، كما جاء محصول القمح أولاً بين المساحات المزروعة بمحاصيل الحبوب حيث شكل ما نسبته 63.4% من إجمالي هذه المساحات وبكمية إنتاج بلغت 1,314 ألف طن.

الزراعة العضوية للمحاصيل الزراعية

أظهرت الإحصاءات أن إجمالي مساحة الزراعة العضوية في المملكة بلغت 23 ألف هكتار عام 2023، وقد جاءت في المرتبة الأولى مساحة الزراعة العضوية للأشجار الدائمة (عدا أشجار النخيل) حيث شكلت 12 ألف هكتار، أي ما نسبته 51.9% يليها مساحة الزراعة العضوية لأشجار النخيل، والتي شكلت 25.7% من إجمالي مساحة الزراعة العضوية لنفس العام في المملكة. كما بلغ إجمالي إنتاج الزراعة العضوية للمحاصيل 95 ألف طن عام 2023، كانت نسبة إنتاج الأشجار الدائمة 70.9% من إجمالي إنتاج الزراعة العضوية (شكل 3).

شكل 3. التوزيع النسبي لمساحة الزراعة العضوية (نسبة مئوية)



صادرات وواردات المملكة من المحاصيل الزراعية

بلغ إجمالي كمية الواردات من المحاصيل الزراعية 16,936 ألف طن خلال عام 2023، وكان للحبوب النصيب الأكبر بنسبة بلغت 68.8% من إجمالي كمية الواردات، وفي المقابل، بلغ إجمالي كمية الصادرات الزراعية لنفس العام 447 ألف طن، شكلت صادرات "الفواكه والتمار الصالحة للأكل وقشور الحمضيات وغيرها" نسبة 70.3% من إجمالي كمية الصادرات من المحاصيل الزراعية.

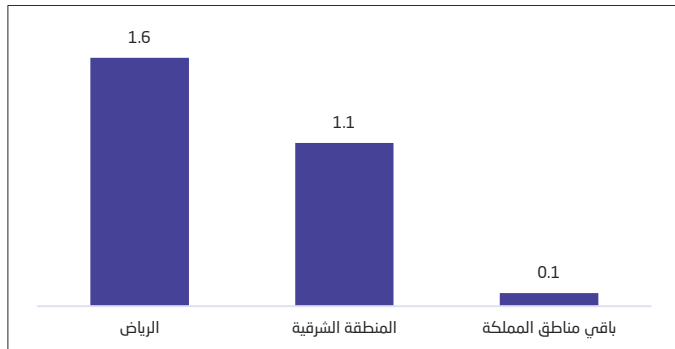
الثروة الحيوانية في المملكة

بلغ إجمالي عدد الضأن على مستوى المملكة 22 مليون رأس، وكانت نسبة الذكور منها 19.3% ونسبة الإناث 80.7%، وبلغ إجمالي عدد الماعز 7.4 ملايين رأس، فيما بلغ إجمالي عدد الإبل 2.2 مليون رأس، وكانت نسبة الإبل التي أعمارها أقل من أربع سنوات 31.8%، والتي أعمارها أربع سنوات فأكثر 68.2% من إجمالي الإبل، وبلغ عدد الأبقار في الحيازات الزراعية غير المتخصصة 39 ألف رأس، وكانت نسبة الحلوب منها 46.9%.

مشاريع الأبقار

في عام 2023، بلغ إجمالي كمية الحليب الخام المنتج في مشاريع الأبقار المتخصصة في المملكة نحو 2.8 مليار لتر، وجاءت منطقة الرياض في المرتبة الأولى من حيث كمية إنتاج الحليب الخام، بكمية بلغت 1.6 مليار لتر، تليها في المرتبة الثانية المنطقة الشرقية بكمية إنتاج بلغت 1.1 مليار لتر (شكل 4). فيما بلغ إجمالي عدد الإناث الحلوب في مشاريع الأبقار المتخصصة 234 ألف بقرة.

شكل 4. كمية إنتاج الحليب الخام حسب المنطقة الإدارية في المملكة (مليار لتر)



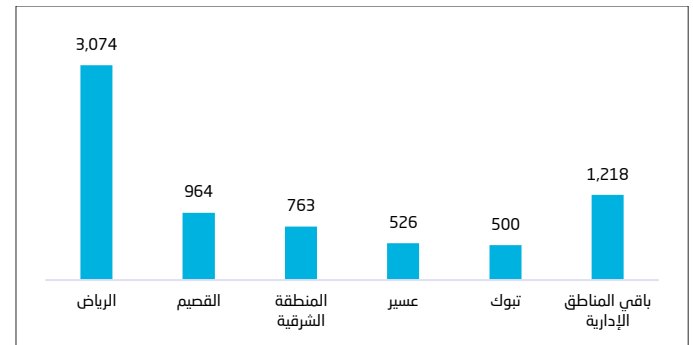
الخضروات المكشوفة

بلغت المساحة المزروعة بالخضروات المكشوفة 88.7 ألف هكتار، بإنتاج بلغ 2,531 ألف طن. جاءت منطقة الرياض الأولى بين المناطق الإدارية من حيث المساحة المزروعة بالخضروات المكشوفة بمساحة 26 ألف هكتار، وبكمية إنتاج بلغت 854 ألف طن. كما أظهرت الإحصاءات أن المساحة المزروعة بمحصول البطيخ كانت الأكبر من بين محاصيل الخضروات المكشوفة، حيث شكلت 26.7% من إجمالي المساحة المزروعة بالخضروات المكشوفة، وبكمية إنتاج 614 ألف طن.

الخضروات المحمية

بلغت مساحة الخضروات المزروعة داخل البيوت المحمية في المملكة نحو 7 آلاف هكتار، موزعة على أكثر من 121 ألف بيت محمي بإنتاج بلغ 721 ألف طن. جاء محصول الطماطم أولاً من حيث عدد ومساحة البيوت المحمية في المملكة، حيث شكلت 36.7% من إجمالي مساحة البيوت المحمية، وبكمية إنتاج بلغت 300 ألف طن (شكل 1).

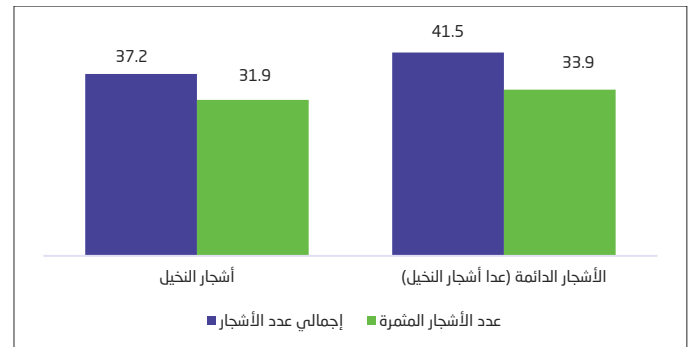
شكل 1. مساحة البيوت المحمية المزروعة بالخضروات حسب المنطقة الإدارية (هكتار)



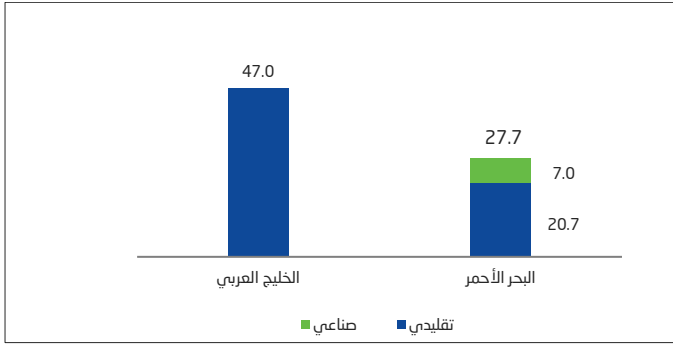
أشجار النخيل والأشجار الدائمة

بلغ إجمالي عدد أشجار النخيل في المملكة العربية السعودية 37 مليون نخلة، تجاوز المثمر منها 31 مليون نخلة مثمرة لعام 2023. وبلغت كمية إنتاج التمور في المملكة 1,903 ألف طن، تصدرت منطقة القصيم مناطق المملكة من حيث عدد أشجار النخيل، بأكثر من 10 مليون نخلة، فيما بلغ إنتاج التمور 578 ألف طن. ومن بين أصناف النخيل احتل صنف خلاص المرتبة الأولى من حيث عدد أشجار النخيل المزروعة في المملكة، حيث بلغ عدد أشجاره أكثر من 10 ملايين نخلة، منها 9.4 مليون نخلة مثمرة، بكمية إنتاج بلغت 609 ألف طن. أما بالنسبة لعدد الأشجار الدائمة فقد بلغ عددها أكثر من 41 مليون شجرة، شكلت الأشجار المثمرة منها ما نسبته 81.7%. وجاءت أشجار الزيتون في المرتبة الأولى بأكثر من 20 مليون شجرة وبكمية إنتاج بلغت 343 ألف طن (شكل 2).

شكل 2. عدد أشجار النخيل والأشجار الدائمة (مليون شجرة)



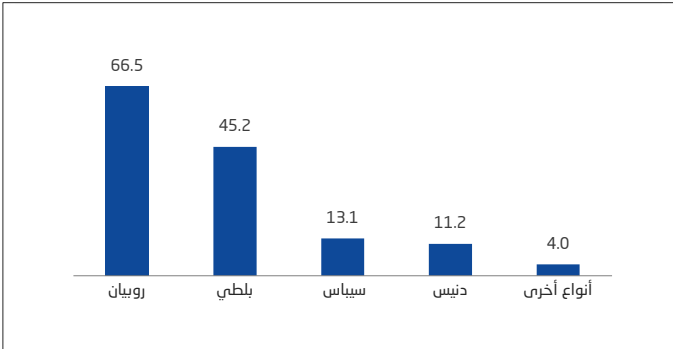
شكل 8. كمية المصيد من المصائد البحرية لعام 2023 (ألف طن)



كمية الإنتاج حسب النوع في مشاريع الاستزراع السمكي

بلغت كمية إنتاج الروبيان أكثر من 66 ألف طن كأعلى الأنواع من حيث كمية الإنتاج في أنواع الثروة السمكية، يليه نوع بلطي بأكثر من 45 ألف طن، ثم ثالثاً نوع سيباس بكمية إنتاج بلغت أكثر من 13 ألف طن (شكل 9).

شكل 9. كمية الإنتاج حسب النوع لعام 2023 (ألف طن)



الروبيان في المصائد البحرية

بلغت كمية الروبيان في المصائد البحرية 13.7 ألف طن، حيث شكلت المصائد في الخليج العربي على الكمية الأعلى من صيد الروبيان الذي بلغ 12.8 ألف طن بنسبة 93.9% بينما بلغ حجم المصيد في البحر الأحمر 835 طناً بنسبة 6.1% من إجمالي صيد الروبيان في عام 2023.

أهم المؤشرات

القيمة	الوحدة	اسم المؤشر
331	ألف هكتار	إجمالي المساحة المزروعة بالحبوب
88.7	ألف هكتار	المساحة المزروعة بالخضروات المكشوفة
37	مليون شجرة	إجمالي عدد أشجار النخيل
1,750	ألف طن	كمية الإنتاج من الحبوب
2,531	ألف طن	كمية إنتاج الخضروات المكشوفة
721	ألف طن	كمية إنتاج الخضروات المحمية
1,903	ألف طن	كمية الإنتاج من التمور
973	ألف طن	كمية إنتاج الأشجار الدائمة
2.8	مليار لتر	إجمالي كمية إنتاج الحليب الخام من مشاريع الأبقار المتخصصة
1,107	ألف طن	الكمية المنتجة من الدجاج اللاحم
7.9	مليار بيضة	إجمالي عدد بيض المائدة المنتج
22	مليون رأس	إجمالي عدد الضأن في المملكة
7.4	مليون رأس	إجمالي عدد الماعز في المملكة
2.2	مليون رأس	إجمالي عدد الإبل في المملكة
74.7	ألف طن	إجمالي كمية المصيد من المصائد البحرية
13.7	ألف طن	إجمالي كمية المصيد من الروبيان
139.9	ألف طن	إجمالي كمية الإنتاج من مشاريع الاستزراع السمكي

المصدر: الجداول

المنهجية والجودة

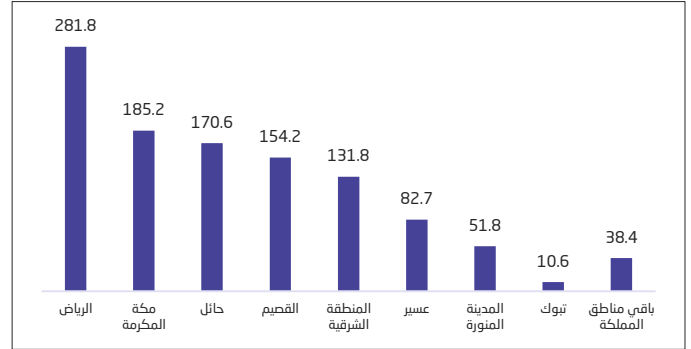
يوفر التعداد الزراعي بيانات عن مختلف الأنشطة الزراعية في المملكة، بما يتماشى مع متطلبات منظمة الأغذية والزراعة (FAO) والمعايير الدولية للإحصاءات الزراعية. ويعتمد على بيانات التعداد الزراعي الذي نفذته الهيئة العامة للإحصاء على مستوى المناطق الإدارية في المملكة العربية السعودية، بالإضافة إلى السجلات الإدارية الواردة من وزارة البيئة والمياه والزراعة، وصندوق التنمية الزراعية، والبنك المركزي السعودي.

لمزيد من التفاصيل يرجى الاطلاع على تقرير المنهجية والجودة

مشاريع الدجاج اللاحم

بلغ إنتاج مشاريع الدجاج اللاحم نحو 1,107 ألف طن على مستوى المناطق الإدارية في المملكة عام 2023، جاءت منطقة الرياض في المرتبة الأولى من حيث كمية إنتاج الدجاج اللاحم، حيث بلغت 282 ألف طن، بينما جاءت منطقة مكة المكرمة في المرتبة الثانية بإنتاج بلغ 185 ألف طن، تليها منطقة حائل في المرتبة الثالثة بإنتاج بلغ 171 ألف طن (شكل 5).

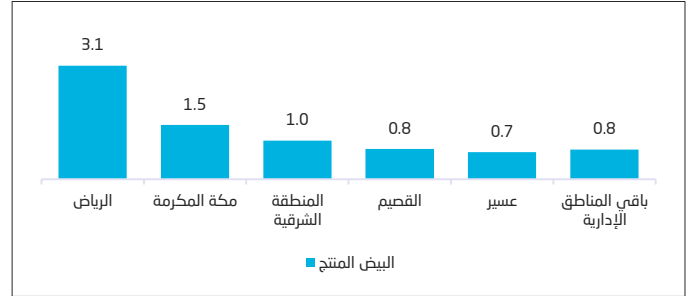
شكل 5. كمية الدجاج اللاحم المنتج على مستوى المناطق الإدارية في المملكة (ألف طن)



مشاريع الدجاج البياض

بلغ إجمالي عدد بيض المائدة المنتج من مشاريع الدجاج البياض في المملكة 7.9 مليار بيضة، جاءت منطقة الرياض في المرتبة الأولى بكمية إنتاج بلغت 3.1 مليارات بيضة، تليها في المرتبة الثانية منطقة مكة المكرمة بكمية إنتاج بلغت 1.5 مليار بيضة، وجاءت المنطقة الشرقية في المرتبة الثالثة بكمية إنتاج بلغت 1 مليار بيضة، من إجمالي عدد بيض المائدة المنتج في المملكة في عام 2023 (شكل 6).

شكل 6. إجمالي عدد بيض المائدة المنتج على مستوى المناطق الإدارية في المملكة (مليار بيضة)



مشاريع الاستزراع السمكي والمصائد البحرية

أظهرت إحصاءات عام 2023 أن إجمالي كمية الإنتاج في مشاريع الاستزراع السمكي بلغ نحو 139.9 ألف طن. منها أكثر من 92 ألف طن من مشاريع المياه المالحة، وأكثر من 47 ألف طن من مشاريع المياه الداخلية. وفي جانب المصائد البحرية، بلغ إجمالي المصيد نحو 74.7 ألف طن خلال عام 2023 بارتفاع قدره 16.2% عن عام 2022م، حيث بلغ إجمالي المصيد في الخليج العربي 47 ألف طن، بينما بلغ إجمالي المصيد في البحر الأحمر 27.7 ألف طن (شكل 7، شكل 8).

شكل 7. كمية الإنتاج في مشاريع الاستزراع السمكي 2023 (ألف طن)

