

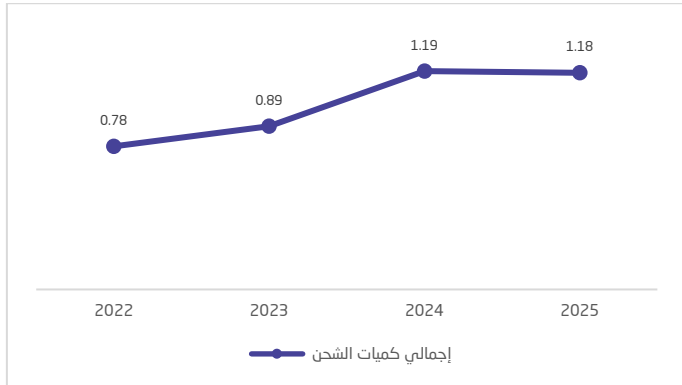
ارتفاع حركة المسافرين في مطارات المملكة إلى 140.9 مليون مسافر خلال عام 2025م

أظهرت إحصاءات النقل الجوي لعام 2025م ارتفاعاً في إجمالي أعداد المسافرين عبر مطارات المملكة، حيث بلغ عددهم 140.9 مليون مسافر، مسجلاً زيادة بنسبة 9.6% مقارنة بعام 2024م. وبلغ عدد المسافرين القادمين والمغادرين على الرحلات الدولية في مطارات المملكة 75.8 مليون مسافر، بنسبة زيادة قدرها 9.4% مقارنة بعام 2024م، بينما بلغ عدد المسافرين القادمين والمغادرين للرحلات الداخلية 65.1 مليون مسافر، بارتفاع قدره 9.8% مقارنة بعام 2024م. شكل (1) وتصدر مطار الملك عبد العزيز الدولي قائمة مطارات المملكة من حيث أعداد المسافرين القادمين والمغادرين، إذ سجّل 53.5 مليون مسافر، بزيادة سنوية بلغت 9.0%، يليه مطار الملك خالد الدولي بعدد 40.8 مليون مسافر، بنسبة زيادة قدرها 8.7%، ثم مطار الملك فهد الدولي بعدد 13.7 مليون مسافر، بارتفاع سنوي قدره 7.0%. كما بلغ متوسط عدد القادمين والمغادرين يوميًا عبر الرحلات الداخلية في مطارات المملكة 178.6 ألف مسافر، فيما بلغ متوسطهم عبر الرحلات الدولية 207.7 ألف مسافر.

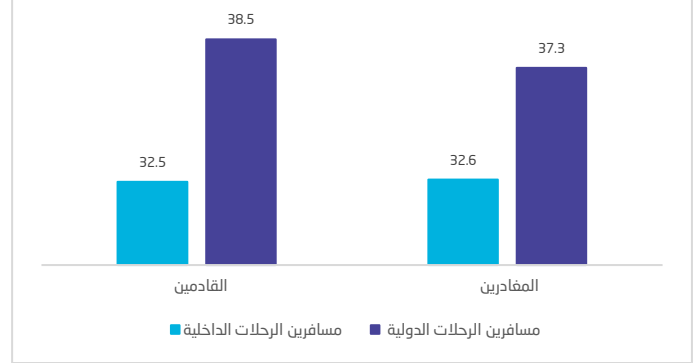
الشحن الجوي

بلغ إجمالي كميات الشحن الجوي لعام 2025م (1.18) مليون طن، حيث كانت كميات الشحن الصادرة أكثر من 69.7 ألف طن، وكميات الشحن الواردة 695.6 ألف طن، وكميات الشحن العابرة ما يقارب 420.1 ألف طن، وقد سجل شهر مارس أعلى معدل في إجمالي كميات الشحن بأكثر من 113.4 ألف طن. كما بلغ عدد مرافق الشحن في المطارات الرئيسية في المملكة لعام 2025م أربعة مرافق في مطار الملك عبد العزيز الدولي، وتسعة مرافق في مطار الملك فهد الدولي، وثمانية مرافق في مطار الملك خالد الدولي. شكل (3)

شكل 3، إجمالي كميات الشحن الجوي في مطارات المملكة خلال الفترة من 2022م-2025م (مليون طن)



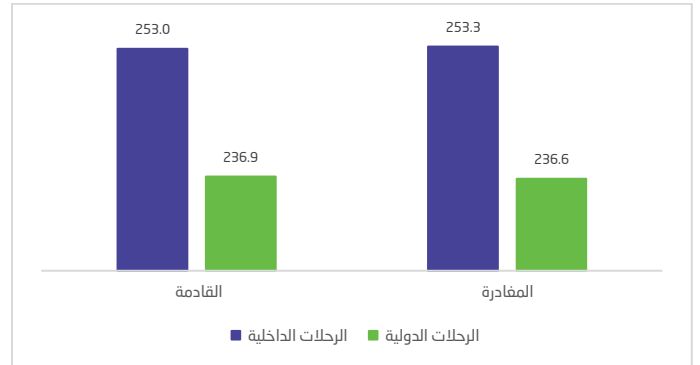
شكل 1، عدد المسافرين القادمين والمغادرين على الرحلات الداخلية والدولية في مطارات المملكة لعام 2025م (مليون مسافر)



حركة الرحلات الجوية

بينت إحصاءات عام 2025م أن إجمالي عدد الرحلات الجوية القادمة والمغادرة في مطارات المملكة بلغ 979.8 ألف رحلة بارتفاع قدره 8.3% عن عام 2024م، وكان عدد الرحلات الداخلية القادمة والمغادرة 506.3 ألف رحلة، مسجلاً زيادة بنسبة 6.8% مقارنة بعام 2024م، فيما بلغ عدد الرحلات الجوية الدولية القادمة والمغادرة 473.5 ألف رحلة، بزيادة قدرها 9.9% عن عام 2024م. وعلى مستوى المطارات، تصدر مطار الملك عبد العزيز الدولي مطارات المملكة من حيث عدد الرحلات القادمة والمغادرة، بعدد بلغ 314.4 ألف رحلة، يليه مطار الملك خالد الدولي بعدد 296.8 ألف رحلة، ثم مطار الملك فهد الدولي بعدد 108.5 ألف رحلة. فيما بلغ متوسط عدد الرحلات الداخلية اليومية القادمة والمغادرة لجميع مطارات المملكة 1,387 رحلة يوميًا، ومتوسط عدد الرحلات الدولية القادمة والمغادرة اليومية لجميع مطارات المملكة 1,297 رحلة يوميًا. شكل (2)

شكل 2، عدد الرحلات القادمة والمغادرة على الرحلات الداخلية والدولية في مطارات المملكة، 2025م (ألف رحلة)



الأسطول الجوي

بلغ إجمالي أسطول الطائرات للطيران التجاري والعام في المملكة لعام 2025م 483 طائرة، بنسبة زيادة قدرها 33.8% مقارنة بعام 2024م، حيث بلغ عدد أسطول الطائرات للطيران التجاري 266 طائرة، وقد كان أعلى عدد لأسطول الطائرات حسب فئة الطائرة للطيران التجاري للفتة من 151 إلى 250 مقعدًا بعدد 120 طائرة، فيما كان أعلى عدد لأسطول الطائرات حسب عمر الطائرة للطيران التجاري للفتة الأقل من 5 سنوات بعدد 99 طائرة، كما بلغ إجمالي أسطول الطائرات للطيران العام 217 طائرة.

الربط الجوي

بلغ عدد دول العالم التي تم الوصول إليها من خلال المطارات الدولية في المملكة لعام 2025م (66) دولة، بزيادة قدرها 1.5% عن عام 2024م. في المقابل، ارتفع عدد الوجهات التي تم الوصول لها من وإلى المطارات الدولية في المملكة ليلج 176 وجهة في عام 2025م، مسجلاً زيادة بنسبة 2.3% عن عام 2024م. وفيما يتعلق باستخدام المجال الجوي السعودي لعام 2025م تصدرت الخطوط الجوية العربية السعودية قائمة شركات الطيران الأكثر استخدامًا للمجال الجوي السعودي بنسبة 25.5% من إجمالي الرحلات، يليها طيران ناس بنسبة 13.3%، ثم طيران أديل بنسبة 8.6%. كما سجل ترتيب المملكة العربية السعودية في مؤشر الربط الجوي العالمي لعام 2025م المرتبة الثامنة عشرة عالميًا، مقارنة بالمرتبة السابعة عشرة في عام 2024م.

المؤشرات الرئيسية لإحصاءات النقل الجوي

المؤشر	الوحدة	2024	2025
عدد المسافرين على الرحلات الداخلية	مليون	59.3	65.1
عدد المسافرين على الرحلات الدولية	مليون	69.3	75.8
عدد الرحلات الداخلية	ألف	474.1	506.3
عدد الرحلات الدولية	ألف	430.9	473.5
أسطول الطائرات للطيران التجاري	عدد	258	266
أسطول الطائرات للطيران العام	عدد	103	217
إجمالي كميات الشحن الجوي	مليون طن	1.19	1.18
ترتيب المملكة في مؤشر الربط الجوي	ترتيب	17	18

المصدر: الجدول

المنهجية والجودة

نشرة إحصاءات النقل الجوي هي نشرة سنوية، يتم من خلالها توفير إحصاءات ومؤشرات عن منظومة النقل الجوي، وحركة الرحلات والمسافرين والشحن والبنية التحتية للنقل الجوي. تُعد هذه النشرة أساسًا موثوقًا يُستخدم لإجراء الدراسات والبحوث في مجال النقل الجوي، ولأغراض المقارنة المحلية والإقليمية والدولية. وتستند النشرة إلى بيانات السجلات الإدارية لعدد من الجهات الحكومية والخاصة.

المزيد من التفاصيل، يرجى الاطلاع على [تقرير المنهجية والجودة](#)