ارتفاع إجمالي كمية الطاقة الكهربائية المرسلة على الشبكة بنحو 4.7% في عام 2025

أظهرت إحصاءات الطاقة الكهربائية لعام 2025 أن إجمالي كمية الطاقة الكهربائية المرسلة على الشبكة بلغ 421,652 جيجاواط ساعة، مسجلًا ارتفاعًا بنسبة 4.7% مقارنة بعام 2024. وفي المقابل بلغ إجمالي الطاقة الكهربائية المستهلكة أكثر من 358,924 جيجاواط ساعة خلال عام 2025 مرتفعًا بنسبة 5.4% عما كان عليه في عام 2024 (شكل 1).

شكل 1. الطاقة الكهربائية المرسلة على الشبكة والمستهلكة خلال الفترة 2010 - 2025 (جيجاواط ساعة)

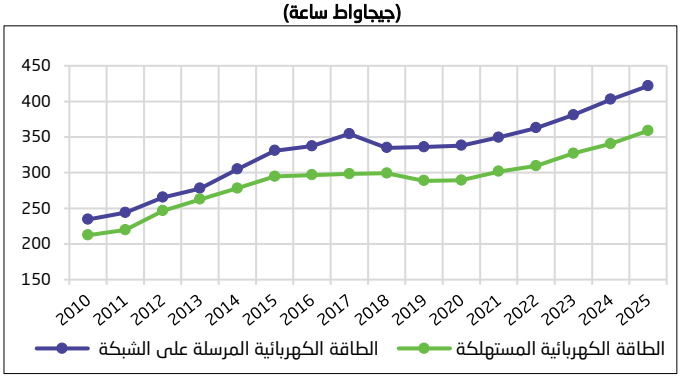

الطاقة الكهربائية المستهلكة حسب فئة الاستهلاك

شكّل الاستهلاك السكني 46.3% من إجمالي الطاقة الكهربائية المستهلكة، مسجلًا النسبة الأعلى بين فئات الاستهلاك، يليه الاستهلاك الصناعي بنسبة 18.7%، ثم الاستهلاك التجاري بنسبة 17.5%، والاستهلاك الحكومي بنسبة 10.7%، فيما شكّلت فئات الاستهلاك الأخرى النسبة الأقل بواقع 6.8%. (شكل 2).

شكل 2. التوزيع النسبي للطاقة الكهربائية المستهلكة حسب فئة الاستهلاك خلال عام 2025 (نسبة مئوية %)

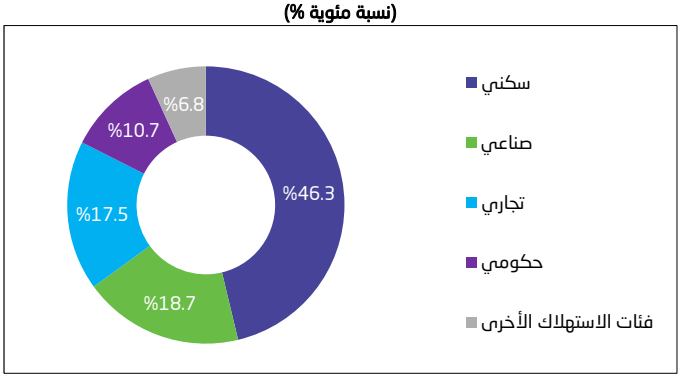

متوسط استهلاك الطاقة الكهربائية حسب فئة الاستهلاك السكني

في عام 2025 بلغ متوسط الاستهلاك السنوي للأسرة من الطاقة الكهربائية لفئة الاستهلاك السكني نحو 18,524 كيلو واط ساعة لكل أسرة، مسجلًا انخفاضًا بنسبة 0.4% مقارنة بعام 2024. أما متوسط استهلاك الفرد من الطاقة الكهربائية للقطاع السكني فقد بلغ 4,478 كيلوواط ساعة لكل فرد في السنة منخفضًا بنسبة 1.9% عما كان عليه في عام 2024 (شكل 3).

شكل 3. متوسط استهلاك الفرد و الأسرة السنوي من الطاقة الكهربائية لفئة الاستهلاك السكني خلال الفترة 2022 - 2025

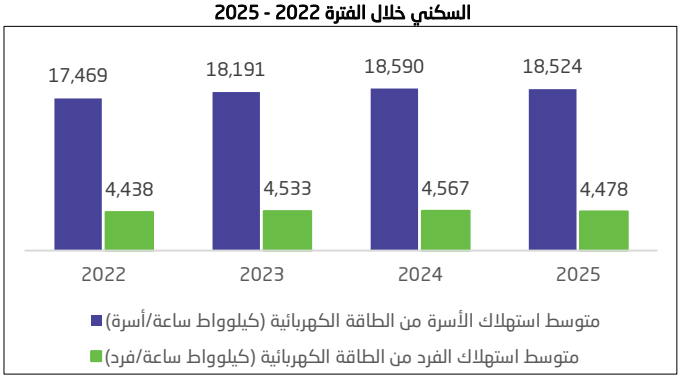

سعات توليد الطاقة الكهربائية المرخصة حسب نوع الوحدة

أظهرت إحصاءات الطاقة الكهربائية أن السعة المرخصة للوحدات البخارية لتوليد الطاقة الكهربائية بلغت 42.2 جيجاواط خلال عام 2025، تليها الوحدات الغازية بحجم بلغ 36.9 جيجاواط، وفي المقابل سجلت الطاقة المتجددة نموًا ملحوظًا إذ ارتفعت السعة المرخصة من مصادر الطاقة المتجددة من 6.6 جيجاواط في عام 2024 إلى 12.3 جيجاواط بنهاية عام 2025 (شكل 4).

شكل 4. سعات توليد الطاقة الكهربائية المرخصة حسب نوع الوحدة في عام 2025 (جيجاواط)

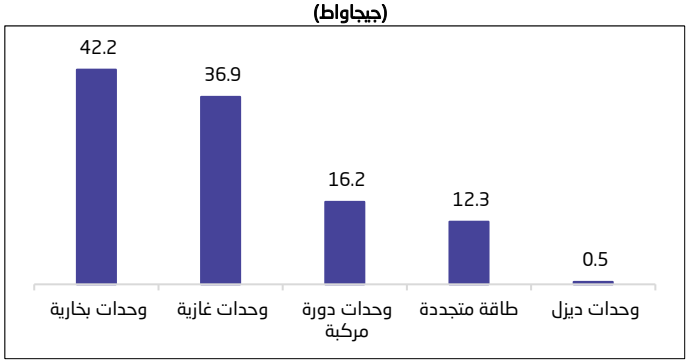

نسبة الفاقد من الطاقة الكهربائية في شبكتي النقل والتوزيع

بلغت نسبة الفاقد من الطاقة الكهربائية في شبكتي النقل والتوزيع خلال عام 2025 نحو 7.9% من إجمالي الطاقة الكهربائية المرسلة على الشبكة، مسجلةً انخفاضًا بنسبة 0.6% عما كان عليه في عام 2024.

أبرز مؤشرات إحصاءات الطاقة الكهربائية

المؤشرات	الوحدة	2024	2025
سعات توليد الطاقة الكهربائية المرخصة	جيجاواط	94.9	108.0
الطاقة الكهربائية المرسلة على الشبكة	جيجاواط ساعة	402,628	421,652
الطاقة الكهربائية المستهلكة (المبيعة)	جيجاواط ساعة	340,430	358,924
نسبة الفاقد من الطاقة الكهربائية في شبكتي النقل والتوزيع	نسبة مئوية	%8.5	%7.9
متوسط الاستهلاك السنوي للفرد من الطاقة الكهربائية في القطاع السكني	كيلوواط ساعة لكل فرد	4,567	4,478
متوسط الاستهلاك السنوي للأسرة من الطاقة الكهربائية في القطاع السكني	كيلوواط ساعة لكل أسرة	18,590	18,524

المصدر: الجداول.

المنهجية والجودة

تعتمد نشرة إحصاءات الطاقة الكهربائية على بيانات السجلات الإدارية من وزارة الطاقة كمصدر رئيس للنشرة، بالإضافة إلى بيانات السجلات الإدارية من الهيئة العامة للإحصاء، وتتوفر البيانات في سلسلة زمنية للفترة (2019 - 2025)، كما أن دورية النشر سنوية.

لمزيد من التفاصيل يرجى الاطلاع على تقرير المنهجية والجودة.