

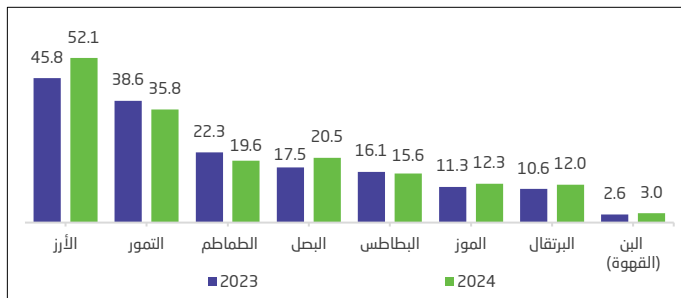
المملكة تحقق الاكتفاء الذاتي بنسب أعلى من 100% في عددٍ من المنتجات الغذائية في عام 2024م

أظهرت إحصاءات الأمن الغذائي لعام 2024م ارتفاعاً في نسبة الاكتفاء الذاتي لمجموعة من المنتجات النباتية والحيوانية مقارنة بعام 2023م، إذ ارتفع الاكتفاء الذاتي من البصل بنحو 41.2%، ومن الطماطم بنسبة 9.2%. ومن جهة أخرى فقد سجلت الأسماك ارتفاعاً في الاكتفاء الذاتي بنسبة 8.2%. في حين لحوم الدواجن سجلت ارتفاعاً بلغ 1.4%. والجدير بالذكر أن المملكة حققت مستويات اكتفاء ذاتي تتجاوز 100% لمجموعة من المنتجات النباتية والحيوانية خلال عام 2024، حيث بلغ الاكتفاء الذاتي من التمور 121%، ومن منتجات الألبان 131%، و103% لببيض المائدة، إضافة إلى تحقيق 102% للبامية، و101% للخيار.

نصيب الفرد من المنتجات النباتية

بلغ نصيب الفرد من إجمالي المتاح للاستهلاك من الأرز أعلى معدل بين المنتجات النباتية في المملكة لعام 2024م، حيث وصل إلى 52.1 كيلوجراماً سنوياً، تليه التمور بمعدل 35.8 كيلوجراماً، وفيما يتعلق بالخضروات فقد بلغ نصيب الفرد من البصل 20.5 كيلوجراماً سنوياً، ومن الطماطم 19.6 كيلوجراماً، ومن البطاطس 15.6 كيلوجراماً. كما سجلت الفواكه، مثل الموز والبرتقال، نحو 12 كيلوجراماً لكل منهما، في حين بلغ نصيب الفرد من البن (القهوة) 3.0 كيلوجرامات سنوياً (شكل 4).

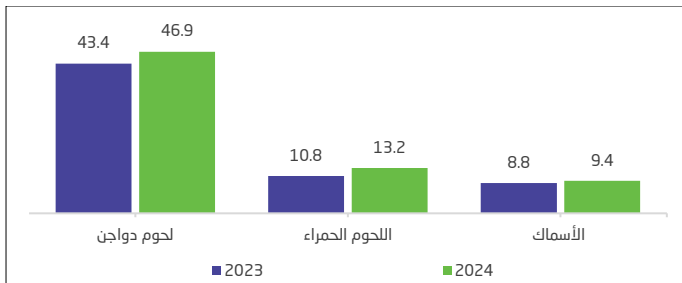
شكل 4. نصيب الفرد من المنتجات النباتية (كيلوجرام في السنة)



نصيب الفرد من المنتجات الحيوانية

بينت إحصاءات الأمن الغذائي لعام 2024م، أن نصيب الفرد من المنتجات الحيوانية بلغ 70.3 لترًا من الحليب سنوياً. فيما وصل متوسط نصيب الفرد من لحوم الدواجن إلى 46.9 كيلوجراماً سنوياً، والبيض بمعدل 235 بيضة للفرد سنوياً، كما بلغ نصيب الفرد من اللحوم الحمراء 13.2 كيلوجراماً سنوياً (شكل 5).

شكل 5. نصيب الفرد من اللحوم والأسماك (كيلوجرام في السنة)



أبرز مؤشرات إحصاءات الأمن الغذائي

المؤشرات	الوحدة	2023م	2024م
نسبة الاكتفاء الذاتي من التمور	نسبة مئوية	119%	121%
نسبة الاكتفاء الذاتي من الطماطم		76%	83%
نسبة الاكتفاء الذاتي من البصل		51%	72%
نسبة الاكتفاء الذاتي من بيض المائدة		100%	103%
نسبة الاكتفاء الذاتي من لحوم الدواجن		71%	72%
نسبة الاكتفاء الذاتي من الأسماك		48%	52%
نصيب الفرد السنوي من الأرز	كيلوجراماً لكل فرد	45.8	52.1
نصيب الفرد السنوي من الحليب	لترًا لكل فرد	70.2	70.3

المصدر: الجداول.

المنهجية والجودة

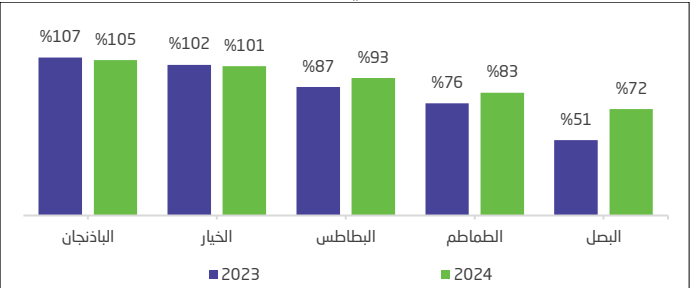
تستند نشرة إحصاءات الأمن الغذائي إلى بيانات تغطي الأبعاد الأربعة للأمن الغذائي: التوافر، الوصول، الاستقرار، والاستخدام. وقد تم إعدادها اعتماداً على نتائج ثانوية من المسوح الميدانية التي تنفذها الهيئة العامة للإحصاء، بالإضافة إلى بيانات سجلية من وزارة البيئة والمياه والزراعة، والهيئة العامة للأمن الغذائي، وصندوق التنمية الزراعية.

تقرير المنهجية والجودة.

نسبة الاكتفاء الذاتي من الخضروات

أظهرت إحصاءات عام 2024م، أن نسب الاكتفاء الذاتي من الخضروات سجلت مستويات مرتفعة؛ إذ بلغت 105% للباذنجان، و102% للبامية، و101% للخيار، و100% للكوسا. كما بلغت نسبة الاكتفاء الذاتي للبطيخ 98%، وللقرع 94%، وللبطاطس 93%. في حين سجلت الطماطم 83%، والفلفل 78%، والبصل 72%، بينما بلغ الاكتفاء الذاتي من الشمام 66%، ومن الجزر 60% (شكل 1).

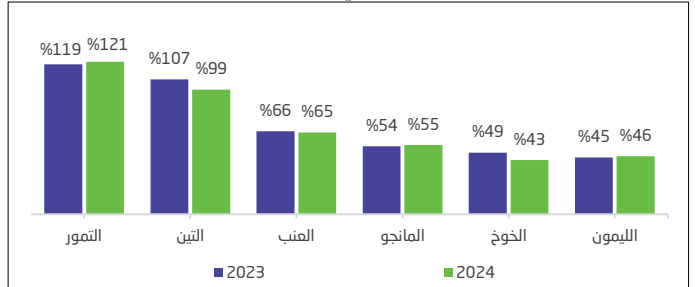
شكل 1. نسبة الاكتفاء الذاتي من الخضروات (نسبة مئوية)



نسبة الاكتفاء الذاتي من الفواكه

أوضحت إحصاءات الأمن الغذائي لعام 2024م، أن نسب الاكتفاء الذاتي من الفواكه بلغت 121% للتمور، ومن التين 99%، ومن العنب 65%، ومن المانجو 55%. كما بلغت نسبة الاكتفاء الذاتي من الليمون 46%، ومن الخوخ 43%، ومن الرمان 42%، ومن الفراولة 25% (شكل 2).

شكل 2. نسبة الاكتفاء الذاتي من الفواكه (نسبة مئوية)



نسبة الاكتفاء الذاتي من المنتجات الحيوانية

بينت إحصاءات الأمن الغذائي أن نسبة الاكتفاء الذاتي من الروبيان بلغت 149%، تلتها منتجات الألبان بنسبة 131%، ثم بيض المائدة بنسبة 103%. وفيما يتعلق باللحوم، بلغت نسبة الاكتفاء الذاتي من لحوم الدواجن 72%، ومن اللحوم الحمراء 62%، في حين سجلت الأسماك نسبة اكتفاء ذاتي بلغت 52% (شكل 3).

شكل 3. نسبة الاكتفاء الذاتي من المنتجات الحيوانية (نسبة مئوية)

