

إحصاءات المنشآت السياحية - الربع الثالث 2024

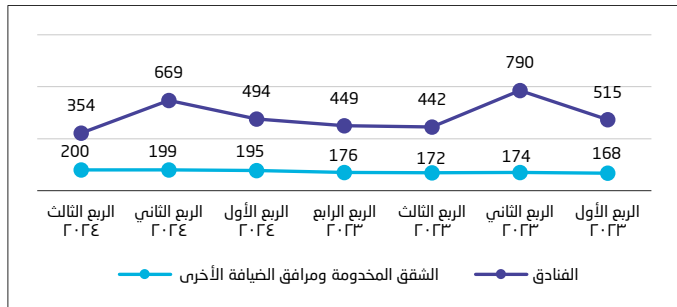
تجاوز عدد المشتغلين في الأنشطة السياحية 948 ألف مشتغل خلال الربع الثالث من عام 2024

بلغ إجمالي عدد المشتغلين في الأنشطة السياحية 948,629 مشتغلاً خلال الربع الثالث من عام 2024، بنسبة ارتفاع تقدر بـ 3.2% عن الربع المناظر في عام 2023م (حيث كان 919,172 مشتغلاً). وقد بلغ عدد المشتغلين السعوديين 240,771 مشتغلاً، بنسبة مشاركة قدرها 25.4% من الإجمالي، بينما بلغ عدد المشتغلين غير السعوديين 707,858 مشتغلاً، بنسبة مشاركة قدرها 74.6% من إجمالي المشتغلين في الأنشطة السياحية (انظر الشكل رقم 1). وعلى الجانب الآخر، بلغ عدد المشتغلين الذكور في الأنشطة السياحية 822,564 مشتغلاً بنسبة مشاركة تعادل 86.7% من الإجمالي، فيما بلغ عدد الإناث المشتغلات في الأنشطة السياحية 126,065 مشتغلة بنسبة مشاركة قدرها 13.3% من إجمالي المشتغلين في الأنشطة السياحية خلال الربع الثالث من 2024م.

متوسط السعر اليومي للفرفة في مرافق الضيافة السياحية

بلغ متوسط السعر اليومي للفرفة في الفنادق ما يقارب 354 ريالاً سعودياً خلال الربع الثالث من عام 2024م، بنسبة انخفاض قدرها 20% عنه في الربع المماثل من عام 2023م (حيث كان 442 ريالاً سعودياً). نظراً لارتفاع عدد الفنادق المرخصة (انظر الجدول رقم 1). وعلى صعيد آخر، سجل متوسط السعر اليومي للفرفة في الشقق المخدومة ومرافق الضيافة الأخرى نحو 200 ريالاً سعودياً خلال الربع ذاته، بنسبة ارتفاع قدرت بـ 15.9% عنه في الربع الثالث من عام 2023م (حيث كان 172 ريالاً سعودياً). (انظر الشكل رقم 4).

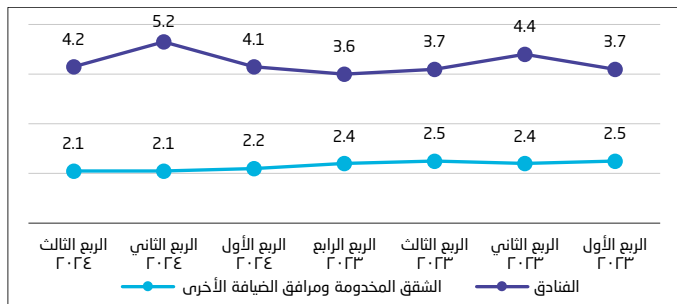
شكل 4. متوسط السعر اليومي للفرفة حسب نوع المرفق (ريال سعودي)، (2023 - 2024م)



متوسط مدة إقامة النزيل في مرافق الضيافة السياحية

بلغ متوسط مدة إقامة النزيل في الفنادق ما يقارب 4.2 ليال خلال الربع الثالث من عام 2024م، بنسبة ارتفاع قدرها 12.7% عنه في الربع المماثل من عام 2023م (3.7 ليال). وعلى صعيد آخر، سجل متوسط مدة إقامة النزيل في الشقق المخدومة ومرافق الضيافة الأخرى نحو 2.1 ليلة خلال ذات الربع، بنسبة انخفاض قدرت بـ 16.1% عنه في الربع الثالث من عام 2023م (2.5 ليلة). (انظر الشكل رقم 5).

شكل 5. متوسط مدة الإقامة حسب نوع المرفق (ليلة)، (2023 - 2024م)



جدول 2: أهم مؤشرات قطاع السياحة في المملكة


المؤشرات	الربع الثالث 2023م	الربع الثالث 2024م	الوحدة
إجمالي المشتغلين في الأنشطة السياحية	919,172	948,629	عدد
المشتغلات الإناث من إجمالي المشتغلين في الأنشطة السياحية	13.3	13.3	نسبة مئوية
مساهمة المشتغلين في الأنشطة السياحية من إجمالي المشتغلين في القطاع الخاص	8.9	8.3	نسبة مئوية
مساهمة المشتغلين في الأنشطة السياحية من إجمالي المشتغلين في القطاعين الحكومي* والخاص ولا تشمل العمالة المنزلية	7.6	7.2	نسبة مئوية
مساهمة المشتغلين في الأنشطة السياحية من إجمالي المشتغلين في الاقتصاد	5.8	5.5	نسبة مئوية
معدل إشغال الغرف في الشقق المخدومة ومرافق الضيافة الأخرى	56.2	57.9	نسبة مئوية
معدل إشغال الغرف في الفنادق	53.4	46.1	نسبة مئوية

* تشمل العاملون الحكوميون في القطاع العام.

المنهجية والجودة

تستند بيانات إحصاءات المنشآت السياحية للربع الثالث من 2024م إلى عدة مصادر لتوفير معلومات شاملة عن الأنشطة السياحية في المملكة العربية السعودية، وتشمل هذه المصادر بيانات السجلات الإدارية، والمسوح الإحصائية، والبيانات الثانوية. لمزيد من التفاصيل يرجى الاطلاع على [تقرير المنهجية والجودة، الجداول](#)

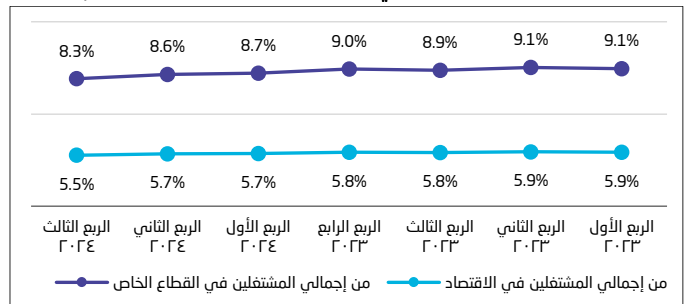
شكل 1. أعداد المشتغلين في الأنشطة السياحية حسب الجنسية (2023 - 2024م)



مساهمة المشتغلين في الأنشطة السياحية

بلغت نسبة المشتغلين في الأنشطة السياحية 5.5% من إجمالي المشتغلين في الاقتصاد خلال الربع الثالث من عام 2024م، بانخفاض قدره 0.3 نقطة مئوية عنه في الربع المماثل من عام 2023م (حيث كان 5.8%). كما بلغت نسبة المشتغلين في الأنشطة السياحية 8.3% من إجمالي المشتغلين في القطاع الخاص، بانخفاض قدره 0.6 نقطة مئوية عنه في الربع الثالث من 2023م (حيث كان 8.9%). (انظر الشكل رقم 2).

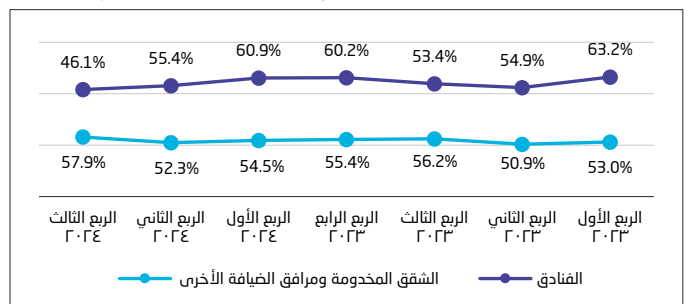
شكل 2. مساهمة المشتغلين في الأنشطة السياحية (%، (2023 - 2024م)



معدل إشغال الغرف في مرافق الضيافة السياحية

بلغ معدل إشغال الغرف في الفنادق ما يقارب 46.1% خلال الربع الثالث من عام 2024م، بانخفاض يقدر بـ 7.3 نقطة مئوية عنه في الربع الثالث من 2023م (حيث كان 53.4%). نظراً لارتفاع عدد الفنادق المرخصة (انظر الجدول رقم 1). وعلى صعيد آخر، بلغ معدل إشغال الغرف في الشقق المخدومة ومرافق الضيافة الأخرى ما مقداره 57.9% خلال الربع الثالث من عام 2024م بارتفاع يقدر بـ 1.6 نقطة مئوية عن معدل الربع المناظر من عام 2023م (حيث كان 56.2%)، (انظر الشكل رقم 3). وقد سجلت أعداد مرافق الضيافة السياحية المرخصة ارتفاعاً في نهاية الربع الثالث من العام 2024م حيث بلغت 3,998 مرفق ضيافة منها 1,971 فندق و 2,027 شقق مخدومة ومرافق ضيافة أخرى (انظر الجدول رقم 1).

شكل 3. معدل إشغال الغرف حسب نوع المرفق (%، (2023 - 2024م)



جدول 1: عدد مرافق الضيافة السياحية المرخصة

المؤشرات	الربع الثالث 2023م	الربع الثاني 2024م	الربع الأول 2024م	الربع الثالث 2024م	الوحدة
الفنادق	1,161	1,696	1,441	1,971	عدد
الشقق المخدومة ومرافق الضيافة الأخرى	1,182	1,675	2,361	2,027	عدد
الإجمالي	2,343	3,371	2,802	3,998	عدد