

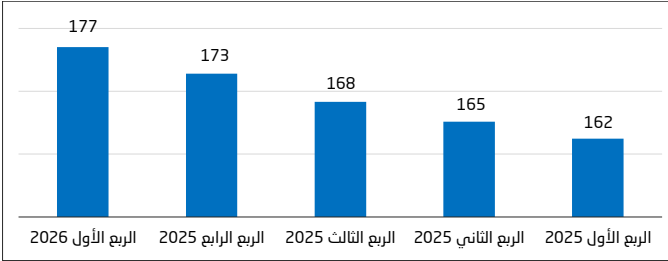
انخفاض معدل إشغال الغرف في الفنادق ليبلغ 60.8% خلال الربع الأول من عام 2026

بلغ معدل إشغال الغرف في الفنادق خلال الربع الأول من عام 2026 نحو 60.8%، منخفضًا بمقدار 2.1 نقطة مئوية مقارنةً بالربع المماثل من عام 2025. حيث سجل معدل إشغال الغرف في الفنادق 63.0%. وفي المقابل، ارتفع معدل إشغال الشقق المخدومة ومرافق الضيافة الأخرى ليصل إلى 51.6% خلال الربع الأول من عام 2026، مسجلًا ارتفاعًا بمقدار 1.0 نقطة مئوية مقارنةً بالربع المماثل من عام 2025 الذي بلغ فيه معدل الإشغال 50.7% (شكل 1).

المنشآت السياحية

بلغ عدد المنشآت السياحية في المملكة -والتي يوجد بها مشتلين- ما يقارب 177,031 منشأة خلال الربع الأول من عام 2026، مسجلًا ارتفاعًا نسبتته 9.0% مقارنةً بالربع المماثل من عام 2025، حيث بلغ آنذاك 162,473 منشأة (شكل 5).

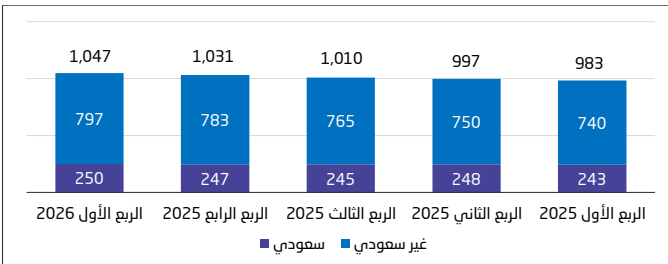
شكل 5. أعداد المنشآت السياحية (ألف منشأة) (2026 - 2025)



المشتغلون في الأنشطة السياحية

بلغ إجمالي عدد المشتغلين في الأنشطة السياحية خلال الربع الأول من عام 2026 نحو 1,047,313 مشتغلًا، مسجلًا ارتفاعًا بنسبة 6.5% مقارنةً بالربع المماثل من عام 2025 الذي بلغ فيه عدد المشتغلين 983,253 مشتغلًا. وقد بلغ عدد المشتغلين السعوديين 250,094 مشتغلًا، بما يمثل 23.9% من إجمالي المشتغلين، فيما بلغ عدد غير السعوديين 797,219 مشتغلًا بنسبة 76.1% من الإجمالي (شكل 6).

شكل 6. أعداد المشتغلين في الأنشطة السياحية حسب الجنسية (ألف مشتغل) (2026 - 2025)



ملاحظة: جرى تقريب الأعداد والنسب المئوية في التقرير إلى أقرب عُشر، في حين تم احتساب نسب التغير استنادًا إلى القيم الأصلية قبل التقريب.

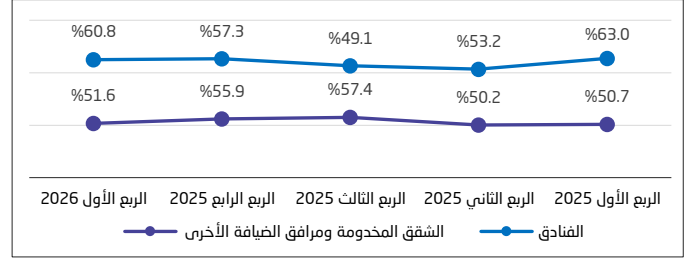
جدول 1: أبرز مؤشرات المنشآت السياحية في المملكة

| المؤشرات | الربع الأول 2025 | الربع الأول 2026 |
|--|------------------|------------------|
| معدل إشغال الغرف في الشقق المخدومة ومرافق الضيافة الأخرى | 50.7% | 51.6% |
| معدل إشغال الغرف في الفنادق | 63.0% | 60.8% |
| إجمالي عدد مرافق الضيافة السياحية المرخصة | 4,988 | 6,122 |
| إجمالي عدد المنشآت السياحية | 162 | 177 |
| إجمالي المشتغلين في الأنشطة السياحية | 983 | 1,047 |

المنهجية والجودة

تستند بيانات إحصاءات المنشآت السياحية للربع الأول من عام 2026 إلى عدة مصادر لتوفير معلومات شاملة عن الأنشطة السياحية في المملكة العربية السعودية، وتشمل هذه المصادر بيانات السجلات الإدارية، والبيانات الثانوية. لمزيد من التفاصيل يرجى الاطلاع على تقرير المنهجية والجودة، [جدول](#)

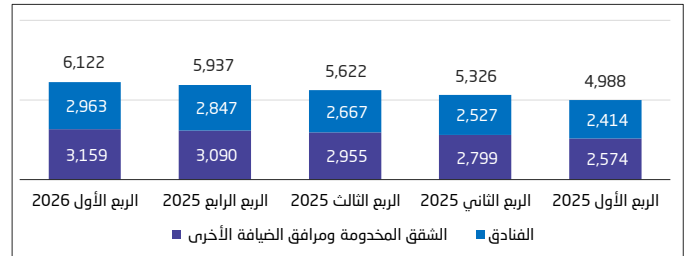
شكل 1. معدل إشغال الغرف حسب نوع المرفق (نسبة مئوية) (2026 - 2025)



مرافق الضيافة السياحية المرخصة

بلغ إجمالي عدد مرافق الضيافة السياحية المرخصة في المملكة العربية السعودية خلال الربع الأول من عام 2026 نحو 6,122 مرفقًا، مسجلًا ارتفاعًا بنسبة 22.7% مقارنةً بالربع المماثل من عام 2025، حيث بلغ آنذاك 4,988 مرفقًا. وقد استحوذت الشقق المخدومة ومرافق الضيافة الأخرى في الربع الأول من عام 2026 على ما نسبته 51.6% من الإجمالي بعدد بلغ 3,159 مرفقًا، في حين بلغ عدد الفنادق 2,963 فندقًا بنسبة 48.4% من إجمالي مرافق الضيافة السياحية المرخصة خلال الفترة نفسها (شكل 2).

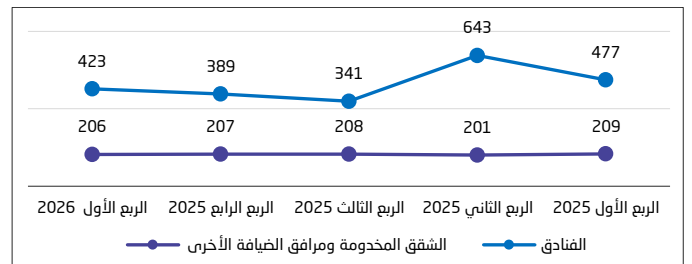
شكل 2. أعداد مرافق الضيافة السياحية المرخصة حسب نوع المرفق (مرفق) (2026 - 2025)



متوسط السعر اليومي للفرقة في مرافق الضيافة السياحية المرخصة

سجل متوسط السعر اليومي للفرقة في الفنادق خلال الربع الأول من عام 2026 نحو 423 ريالًا سعوديًّا، بانخفاض نسبته 11.4% مقارنةً بالربع المماثل من عام 2025، الذي بلغ فيه متوسط السعر 477 ريالًا سعوديًّا. أما متوسط السعر اليومي في الشقق المخدومة ومرافق الضيافة الأخرى فقد بلغ 206 ريالًا سعوديًا خلال الربع الأول من عام 2026، بانخفاض نسبته 1.2% مقارنةً بالربع الأول من عام 2025، والذي بلغ فيه متوسط السعر اليومي 209 ريالًا سعوديًا (شكل 3).

شكل 3. متوسط السعر اليومي للفرقة حسب نوع المرفق (ريال سعودي) (2026 - 2025)



متوسط مدة إقامة النزيل في مرافق الضيافة السياحية المرخصة

بلغ متوسط مدة إقامة النزيل في الفنادق نحو 4.2 ليالٍ خلال الربع الأول من عام 2026، مسجلًا ارتفاعًا بنسبة 2.0% مقارنةً بالربع المماثل من عام 2025، حيث بلغ فيه متوسط الإقامة 4.1 ليالٍ. كما بلغ متوسط مدة إقامة النزيل في الشقق المخدومة ومرافق الضيافة الأخرى نحو 2.2 ليلة خلال نفس الفترة، بارتفاع قدره 1.2% عن الربع المماثل من عام 2025، حيث بلغ فيه متوسط الإقامة 2.1 ليلة. (شكل 4).

شكل 4. متوسط مدة إقامة النزيل حسب نوع المرفق (ليلة) (2026 - 2025)

