

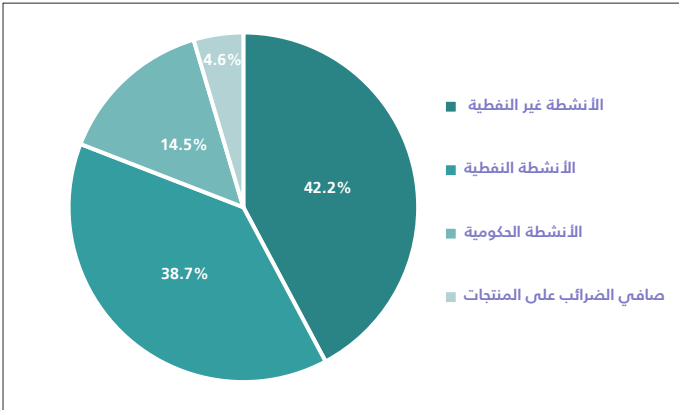
## الناتج المحلي الإجمالي في المملكة يبلغ 4,157 مليار ريال بالأسعار الجارية خلال عام 2022م

أصدرت الهيئة العامة للإحصاء نشرة الحسابات القومية السنوية لعام 2022م، وكشفت نتائجها أن معدل نمو الناتج المحلي الإجمالي الحقيقي لعام 2022م بلغ 8.7% بالأسعار الثابتة مقارنةً بالعام السابق (2021م)، ويعود هذا الارتفاع إلى نمو الأنشطة النفطية بمعدل 15.4% والأنشطة غير النفطية بمعدل 5.5%، كما بلغ معدل نمو الأنشطة الحكومية 4.6% (شكل 1). هذا وتوفر نشرة الحسابات القومية السنوية بيانات تفصيلية عن الاقتصاد السعودي، من أهمها تقديرات الناتج المحلي الإجمالي بالطرق الثلاث: (الإنتاج، والدخل، والإنفاق) وكذلك الحسابات القطاعية السنوية حسب نظام الحسابات القومية 2008م، وجداول الدخل القومي وتفاصيل مكونات الناتج المحلي الإجمالي

### الناتج المحلي الإجمالي بالأسعار الجارية حسب الأنشطة الاقتصادية

بلغ الناتج المحلي الإجمالي بالأسعار الجارية لعام 2022م ما قيمته 4,157 مليار ريال، حيث حققت الأنشطة غير النفطية أعلى نسبة مساهمة بلغت 42.2%، تليها الأنشطة النفطية بنسبة 38.7%، ثم الأنشطة الحكومية بمساهمة بلغت 14.5% (شكل 4).

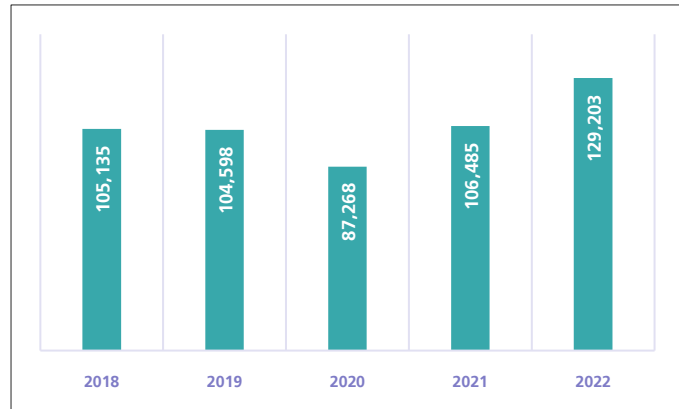
شكل 4. المساهمة النسبية للأنشطة الاقتصادية في الناتج المحلي الإجمالي لعام 2022م (%)



### نصيب الفرد من الناتج المحلي الإجمالي بالأسعار الجارية

بلغ نصيب الفرد من الناتج المحلي الإجمالي 129,203 ريالاً بالأسعار الجارية خلال عام 2022م، بنسبة نمو بلغت 21.3% مقارنةً بالعام السابق 2021م. (شكل 5)

شكل 5. نصيب الفرد من الناتج المحلي الإجمالي (ريال)



### تعريف

**الناتج المحلي الإجمالي (طريقة الإنتاج):** هو عبارة عن إجمالي الإنتاج مطروحاً منه جملة الاستهلاك الوسيط لجميع الأنشطة الاقتصادية مضافاً إليه صافي الضرائب على المنتجات.

**الناتج المحلي الإجمالي (طريقة الإنفاق):** هو عبارة عن الإنفاق النهائي بأسعار المشتري، ويشمل الإنفاق الاستهلاكي النهائي الحكومي، والإنفاق الاستهلاكي النهائي الخاص، والتكوين الرأسمالي الإجمالي، وصافي المصادرات (المصادرات مطروحاً منها الواردات).

**الناتج المحلي الإجمالي (طريقة الدخل):** هو عبارة عن مجموع ترميزات العاملين وصافي الضرائب ووافض التشغيل وإهلاك رأس المال الثابت.

**الادخار الصافي:** هو ذلك الجزء من الدخل المتاح الذي لا يتم إنفاقه على الاستهلاك النهائي للسلع والخدمات مطروحاً منه إهلاك رأس المال الثابت.

**توزيع الأنشطة في الناتج المحلي الإجمالي كما يلي:**

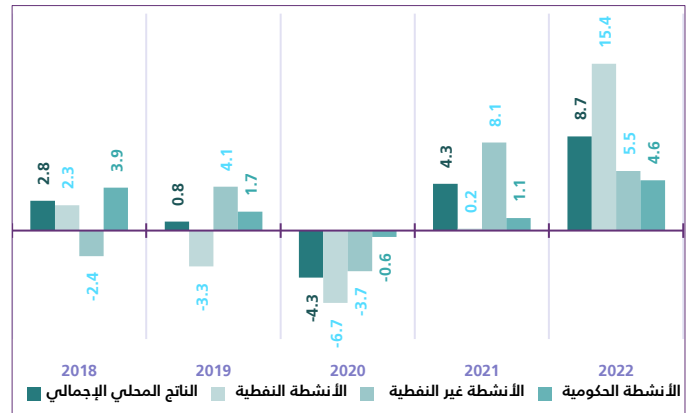
**الأنشطة النفطية:** تشمل أنشطة الزيت الخام، والغاز الطبيعي، وأنشطة التكسير.

**أنشطة الخدمات الحكومية:** تشمل أنشطة جميع الجهات الحكومية الواردة في الحساب الختامي للحكومة والجهات التي تقدم خدمات غير سوقية وتسيطر عليها الحكومة.

**الأنشطة غير النفطية:** تشمل كافة الأنشطة الاقتصادية الأخرى باستثناء الأنشطة النفطية، وأنشطة الخدمات الحكومية.

**المنهجية، الجدول.**

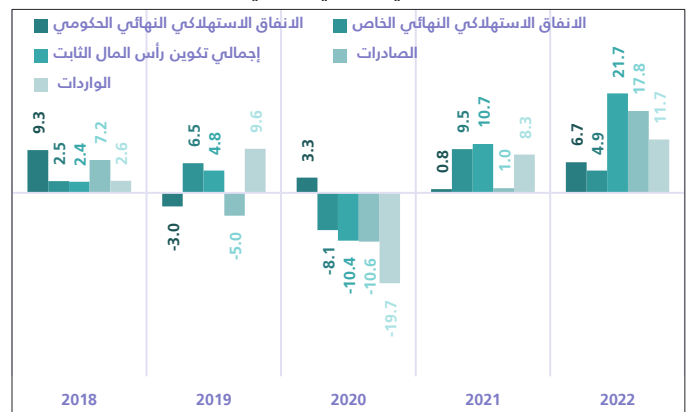
شكل 1. معدل نمو الناتج المحلي الإجمالي الحقيقي (%)



### الناتج المحلي الإجمالي الحقيقي حسب مكونات الإنفاق

حقق إجمالي تكوين رأس المال الثابت أعلى معدلات النمو في عام 2022م حيث بلغ 21.7% كما حققت الصادرات والواردات نمواً قدره 17.8% و 11.7% على التوالي، بالإضافة إلى نمو الإنفاق الاستهلاكي النهائي الحكومي بمقدار 6.7% والإنفاق الاستهلاكي النهائي الخاص بنسبة 4.9% (شكل 2).

شكل 2. معدلات نمو الناتج المحلي الإجمالي الحقيقي حسب مكونات الإنفاق (%)



### صافي الادخار في الاقتصاد الوطني

بلغ صافي الادخار في عام 2022م ما قيمته 1,325 مليار ريال بالأسعار الجارية محققاً بذلك نسبة نمو بلغت 95.8% مقارنةً بالعام السابق 2021م. (شكل 3)

شكل 3. صافي الادخار في الاقتصاد الوطني (مليار ريال)

