



الهيئة العامة للإحصاء
General Authority for Statistics

Average Prices of Goods and Services

March 2024



Movements of average prices of goods and services

(Tables)

متوسطات الأسعار و التغيرات الشهرية و السنوية في المملكة (مارس ٢٠٢٤)

Average prices monthly and annual changes in the kingdom (March 2024)

Items	Unit	متوسطات الأسعار			نسبة التغير من مارس ٢٠٢٤ إلى		الوحدة	البند
		Average Prices			Percent Change From Mar 2024 to			
		مارس Mar 2024	فبراير Feb 2024	مارس Mar 2023	فبراير Feb 2024	مارس Mar 2023		

Food and Beverage

الأغذية والمشروبات

BREAD AND SEEDS

الخبز والحبوب

Brown Local Wheat flour(Grain Silos)	1 Kg	3.17	3.19	3.11	-0.63	1.93	١ كجم	دقيق قمح محلي اسمر(صوامع الغلال)
White Local Flour(Grain Silos)	2 Kg	4.62	4.64	4.83	-0.43	-4.35	٢ كجم	دقيق محلي أبيض(صوامع الغلال)
Sweet corn	340 gm	6.23	6.2	6.12	0.48	1.8	٣٤٠ جم	ذرة الحلوة
Basmati White Indian Rice (Al Mehideb)	10 Kg	99.05	98.12	92.23	0.95	7.39	١٠ كجم	أرز بسمتي أبيض هندي(المهيدب)
Maza Indian Rice(Abu Kas)	10 Kg	81.31	82	74.39	-0.84	9.3	١٠ كجم	أرز مزة هندي (أبو كاس)
Perfetto Noodles	250 gm	5.77	5.85	5.64	-1.37	2.3	٢٥٠ جم	شعيرية بيرفيتو
Perfetto Local Macaroni	500 gm	5.9	6.04	5.68	-2.32	3.87	٥٠٠ جم	مكرونه بيرفيتو محلي
Oats Soup (Quaker)	500 gm	9.73	9.83	9.49	-1.02	2.53	٥٠٠ جم	شورية علب شوفان
White Bread	4 loaves	1.09	1.1	1.12	-0.91	-2.68	٤ رغيف	خبز أبيض مفروود

MEAT AND POULTRY

اللحوم والدواجن

Fresh Cattle Meat	1 Kg	52.75	52.62	48.85	0.25	7.98	١ كجم	لحم بقر طازج
Fresh Sheep Meat	1 Kg	67.62	66.96	62.16	0.99	8.78	١ كجم	لحم ضأن طازج
Fresh Camel Meat	1 Kg	56.05	55.15	52.69	1.63	6.38	١ كجم	لحم جمل طازج
imported chilled Sheep Meat	1 Kg	53.74	54.29	53.33	-1.01	0.77	١ كجم	لحم ضأن مبرد مستورد
The cost of cooking the carcass	1 Cost	293.17	289.75	290.41	1.18	0.95	١ تكلفة	تكلفة طبخ الذبيحة
Local fresh chicken (Faqih)	900 gm	18.14	18.19	18.44	-0.27	-1.63	٩٠٠ جم	دجاج طازج محلي(فقية)
Local frozen chicken (Al wataniya)	900 gm	19.25	19.17	19.17	0.42	0.42	٩٠٠ جم	دجاج مجمد محلي(الوطنية)
imported frozen Chicken (Doux)	900 gm	19.36	19.2	18.62	0.83	3.97	٩٠٠ جم	دجاج مجمد مستورد(دو)
fresh Chicken Breast Fillet (Alyoum)	450 gm	21.67	21.37	21.51	1.4	0.74	٤٥٠ جم	فيليه صدور دجاج طازج (اليوم)
Fresh Chicken Thigh (Alwatania)	450 gm	10.56	10.56	10.15	0	4.04	٤٥٠ جم	أفخاذ دجاج طازج (الوطنية)

FISH AND SEAFOOD

السمك وطعام البحر

Fresh Fish (Kanaad)	1 Kg	62.56	63.38	63.6	-1.29	-1.64	١ كجم	سمك طازج كنعد
Fresh Fish (Grouper)	1 Kg	52.28	52.6	54.14	-0.61	-3.44	١ كجم	سمك طازج هامور
Fresh peeled Shrimp	1 Kg	76.11	75.96	78.17	0.20	-2.64	١ كجم	روبيان طازج مقشر

MILK, MILK PRODUCTS AND EGGS

الحليب ومنتجاته والبيض

Local Fresh Milk (Al Marai)	1 L	5.99	6	6	-0.17	-0.17	١ لتر	حليب طازج محلي(المراعي)
Evaporated Milk (Boni)	170 gm	3.7	3.68	3.75	0.54	-1.33	١٧٠ جم	حليب سائل معلب(بوني)
Powder Milk (Nido)	1.8 Kg	85.94	86.22	84.74	-0.32	1.42	١,٨ كجم	حليب بودرة معلب(نيدو)
Newborn Milk (Similac 1)	400 gm	45.71	45.24	42.31	1.04	8.04	٤٠٠ جم	حليب أطفال حديثي الولادة(سميلاك1)
Local Fresh Milk (Al Safi)	1.5 L	8.5	8.5	8.5	0	0	١,٥ لتر	لين طازج محلي(الصافي)
Yoghurt, (Al Saffi)	170 gm	2	2	2	0	0	١٧٠ جم	لين زيادي / روب(الصافي)
Cream, (Al Tag)	155 gm	6.42	6.47	6.3	-0.77	1.9	١٥٥ جم	قشطه التاج
Cheddar Cheese (Kraft)	100 gm	6.78	6.81	6.86	-0.44	-1.17	١٠٠ جم	جين شيدر علب(كرفت)
Local glass Cheese (Al Marai)	500 gm	19.55	19.41	20.33	0.72	-3.84	٥٠٠ جم	جين كاسات محلي(المراعي)
imported glass Cheese, (Kraft)	140 gm	7.8	7.85	7.8	-0.64	0	١٤٠ جم	جين كاسات مستورد(كرفت)
triangle Cheese (Lavache quri)	120 gm	5.38	5.47	5.37	-1.65	0.19	١٢٠ جم	جين مثلثات(لافش كيري)
Local Eggs	1 plate	18.6	18.91	21.74	-1.64	-14.44	١ طبق	بيض محلي

متوسطات الأسعار و التغيرات الشهرية و السنوية في المملكة (مارس ٢٠٢٤)

Average prices monthly and annual changes in the kingdom (March 2024)

Items	Unit	متوسطات الأسعار Average Prices			نسبة التغير من مارس ٢٠٢٤ إلى Percent Change From Mar 2024 to		الوحدة	البنود
		مارس Mar	فبراير Feb	مارس Mar	فبراير Feb	مارس Mar		
		2024	2024	2023	2024	2023		
OILS AND FAT								
الزيوت والدهون								
Butter (Lurpak)	100 gm	7.32	7.48	7.25	-2.14	0.97	١٠٠ جم	زبد (لورباك)
Vegetable oil, (frying) Al Arabi	1.5 L	20.17	20.66	21.31	-2.37	-5.35	١,٥ لتر	زيت نباتي (للقلي)العربي
imported olive oil (Al Wazir)	500 ml	23.48	23.46	22.02	0.09	6.63	٥٠٠ مل	زيت زيتون مستورد(الوزير)
Corn oil, (cooking), Afia	1.5 L	25.76	26.38	27.36	-2.35	-5.85	١,٥ لتر	زيت ذرة (للطهي)عافية
FRUITS AND NUTS								
الفواكه والمكسرات								
American red Apples	1 Kg	8.72	8.84	8.07	-1.36	8.05	١ كجم	تفاح أحمر أمريكي
Yellow Apples	1 Kg	9.08	9.08	8.81	0	3.06	١ كجم	تفاح أصفر
Local Grapes	1 Kg	14.28	14.25	13.38	0.21	6.73	١ كجم	عنب محلي
Lebanese Grapes	1 Kg	15.99	16.41	15.59	-2.56	2.57	١ كجم	عنب لبناني
Philippines Banana, Alsharbatli	1 Kg	6.06	6.29	6.15	-3.66	-1.46	١ كجم	موز الشربتلي الفلبين
Abu Sorra egyptian Orange	1 Kg	4.7	4.9	4.76	-4.08	-1.26	١ كجم	برتقال أبو صرة مصري
Pakistani Mandarin	1 Kg	6.04	6.4	6.07	-5.63	-0.49	١ كجم	يوسفي باكستاني
Local watermelon	1 Kg	3.21	3.26	3.35	-1.53	-4.18	١ كجم	حجب (بطيخ) محلي
Local Melon	1 Kg	5.71	5.15	5.8	10.87	-1.55	١ كجم	شمام محلي
Medium Lebanese Pears	1 Kg	13.53	14.12	12.36	-4.18	9.47	١ كجم	كمثرى وسط لبناني
Dates(Rotab)	1 Kg	15.05	14.84	14.71	1.42	2.31	١ كجم	تمر (رطب)
Lebanese Peach	1 Kg	19.48	19.38	18.11	0.52	7.56	١ كجم	خوخ لبناني
medium African Lemon	1 Kg	6.89	6.67	7.12	3.3	-3.23	١ كجم	ليمون وسط أفريقي
Pakistani Mango	1 Kg	14.42	14.06	13.58	2.56	6.19	١ كجم	منجا باكستاني
Local Fig	1 Kg	16.6	15.5	17.75	7.1	-6.48	١ كجم	تين محلي
Turkish Plums	1 Kg	14.59	15.59	12.48	-6.41	16.91	١ كجم	برقوق / بخارى تركي
Indian Pomegranates	1 Kg	12.41	12.72	15.43	-2.44	-19.57	١ كجم	رمان هندي
Ekhilas Dates, (Maknoz)	1 Kg	15.5	15.28	15.06	1.44	2.92	١ كجم	تمر (مكوز) إخلاص
VEGETABLES								
الخضار								
Green Beans	1 Kg	10.92	11.48	12.69	-4.88	-13.95	١ كجم	فاصوليا خضراء
Local Okra	1 Kg	16.81	16.25	18.56	3.45	-9.43	١ كجم	بامية محلي
Local Black Eggplants	1 Kg	4.58	4.61	5.04	-0.65	-9.13	١ كجم	باذنجان أسود محلي
Local Zucchini	1 Kg	5.67	5.87	6.16	-3.41	-7.95	١ كجم	كوسة محلي
Pumpkin	1 Kg	6.01	5.49	5.65	9.47	6.37	١ كجم	قرع عسلي
Local Cucumbers	1 Kg	5.83	6.15	5.36	-5.2	8.77	١ كجم	خيار محلي
white Cabbage	1 Kg	2.92	2.99	2.96	-2.34	-1.35	١ كجم	ملفوف أبيض
green local Peppers	1 Kg	6.91	6.72	8.62	2.83	-19.84	١ كجم	فلفل أخضر بارد محلي
Green local Chili	1 Kg	8.24	8.46	9.5	-2.6	-13.26	١ كجم	فلفل أخضر حار محلي
Local tomatoes	1 Kg	4.56	4.74	4.86	-3.8	-6.17	١ كجم	طماطم محلي
Imported tomatoes	1 Kg	6.05	6.14	5.4	-1.47	12.04	١ كجم	طماطم مستورد
Local Corchorus	1 Bundle	2.48	2.46	2.54	0.81	-2.36	١ حزمة	ملوخية محلي
Local Lettuce	1 Kg	5.91	5.98	6.27	-1.17	-5.74	١ كجم	خس محلي
Parsley	1 Bundle	1.07	1.08	1.06	-0.93	0.94	١ حزمة	بققدونس
Spinach	1 Bundle	1.23	1.23	1.19	0	3.36	١ حزمة	سبانخ
local watercress	1 Bundle	1.06	1.09	1.04	-2.75	1.92	١ حزمة	جرجير محلي

متوسطات الأسعار و التغيرات الشهرية و السنوية في المملكة (مارس ٢٠٢٤)

Average prices monthly and annual changes in the kingdom (March 2024)

Items	Unit	متوسطات الأسعار Average Prices			نسبة التغير من مارس ٢٠٢٤ إلى Percent Change From Mar 2024 to		الوحدة	البنود
		مارس Mar	فبراير Feb	مارس Mar	فبراير Feb	مارس Mar		
		2024	2024	2023	2024	2023		
VEGETABLES								
الخضار								
Local Onion	1 Kg	7.08	8.63	3.2	-17.96	121.25	١ كجم	بصل مدور محلي
imported Onion	1 Kg	7.89	9.09	4.11	-13.2	91.97	١ كجم	بصل مدور مستورد
Chinese Garlic	1 Kg	11.11	10.98	9.42	1.18	17.94	١ كجم	ثوم صيني
Lentils	1 Kg	9.38	9.72	10.03	-3.5	-6.48	١ كجم	عدس
Medammes Beans (California Garden)	450 gm	5.03	5.04	4.74	-0.20	6.12	٤٥٠ جم	فول مدمس(حدائق كاليفورنيا)
Local Tomato Paste (Saudia)	135 gm	2.03	2.02	1.98	0.50	2.53	١٣٥ جم	صلصة طماطم محلي(السعودية)
Medium local Potatoes	1 Kg	4.58	4.92	3.11	-6.91	47.27	١ كجم	بطاطس وسط محلي
Local Carrots	1 Kg	5.31	5.28	5.38	0.57	-1.3	١ كجم	جزر محلي
Black Spanish Olives	1 Kg	22.95	22.78	20.72	0.75	10.76	١ كجم	زيتون أسود أسباني
SUGAR, AND SWEETS								
السكر والحلويات								
Soft sugar (AIOsra)	10 Kg	43.26	43.37	35.69	-0.25	21.21	١٠ كجم	سكر ناعم (الاسرة)
imported Honey (Langilies)	1 Kg	78.98	81.57	78.58	-3.18	0.51	١ كجم	عسل نحل مستورد (لانجليز)
FOOD PRODUCTS N.E.C								
منتجات غذائية غير مصنفة في مكان آخر								
American Cardamom	1 Kg	136.3	130.61	123.98	4.36	9.94	١ كجم	هيل أمريكي
Indian Cardomom	1 Kg	140.02	137.98	139.79	1.48	0.16	١ كجم	هيل هندي
COFFEE AND TEA								
القهوة والشاي								
black loose Tea (Rabea)	1 Kg	40.65	41.1	40.67	-1.09	-0.05	١ كجم	شاي أسود فرط(ربيع)
Coffee beans, Hrari	1 Kg	44.44	44.87	44.87	-0.96	-0.96	١ كجم	بن حب / هرري
Coffee beans, Loqmati	1 Kg	32.07	32.59	32.38	-1.6	-0.96	١ كجم	بن حب / لقمتي
Instant Coffee (Nescaf)	100 gm	25.19	25.02	25.9	0.68	-2.74	١٠٠ جم	قهوة سريعة التحضير(نسكافية)
MINERAL WATER, SOFT DRINKS, AND JUICES								
المياه المعدنية والمرطبات والعصيرات								
Water	1.5 L	2.1	2.08	2.2	0.96	-4.55	١,٥ لتر	مياه صلبة
orange Local Juice (Rani)	180 ml	1.84	1.83	1.81	0.55	1.66	١٨٠ مل	عصير برتقال معلب محلي(راني)
Local Soft Drinks	320 ml	2.58	2.59	2.61	-0.39	-1.15	٣٢٠ مل	مشروبات غازية محلي
TOBACCO								
التبغ								
Marlboro Cigarettes	1 Pack	26.42	26.63	28.03	-0.79	-5.74	١ علبة	سجائر مالبورو
CLOTHING								
الملابس								
Men summer dress (Al Aseel)	1 thope	98.93	100.7	97.35	-1.76	1.62	١ ثوب	ثوب صيفي رجالي(الأصيل)
Shemagh, (Al Bassam)	1 shemagh	147.11	146.41	136.39	0.48	7.86	١ شماغ	شماغ(البسام)
Syrian Egal	1 Egal	27.65	28.12	29.36	-1.67	-5.82	١ عقال	عقال سوري
short sleeve undershirt (Al Aseel)	1 shirt	14.1	14.19	13.52	-0.63	4.29	١ فانيلة	فانيلة داخلية نصف كم(الأصيل)
Mens long trousers, (Al Aseel)	1 trousers	18.74	18.65	18.38	0.48	1.96	١ سروال	سروال طويل رجالي(الأصيل)
Women's Abaya	1 abayah	115.22	114.34	111.33	0.77	3.49	١ عباءة	عباءة نسائية
Headdress, National	1 veil	25.7	25.54	26	0.63	-1.15	١ شيلة	شيلة (طرحة)
Sewing for men and boys	1 Cost	99.72	99.03	93.67	0.70	6.46	١ تكلفة	خياطة للرجال والأولاد
Sewing for women and girls	1 Cost	59.66	59.46	60.65	0.34	-1.63	١ تكلفة	خياطة للنساء البنات
Laundry and ironing expenses	1 Service	3.92	3.82	3.55	2.62	10.42	١ خدمة	نفقات تنظيف وكوي الملابس بالمغسلة

متوسطات الأسعار و التغيرات الشهرية و السنوية في المملكة (مارس ٢٠٢٤)

Average prices monthly and annual changes in the kingdom (March 2024)

Items	Unit	متوسطات الأسعار Average Prices			نسبة التغير من مارس ٢٠٢٤ إلى Percent Change From Mar 2024 to		الوحدة	البنود
		مارس Mar	فبراير Feb	مارس Mar	فبراير Feb	مارس Mar		
		2024	2024	2023	2024	2023		
CONSTRUCTIONAL GOODS								
السلع الإنشائية								
Black National Cement	50 Kg	15.5	15.29	14.95	1.37	3.68	٥٠ كجم	إسمنت أسود وطني
White National Cement	50 Kg	38.13	37.75	38.93	1.01	-2.05	٥٠ كجم	إسمنت أبيض وطني
National Gypsum	40 Kg	16.39	16.52	15.65	-0.79	4.73	٤٠ كجم	جبس وطني
white soft Sand	1 M3	64.8	66.04	62.91	-1.88	3	٣ م	رمل ناعم أبيض
Mixed Sand (sand and pebble)	1 M3	47.28	47.52	43.54	-0.51	8.59	٣ م	مخلوط (رمل و بحص)
Red Sand	1 M3	29.81	29.35	26.69	1.57	11.69	٣ م	رمل احمر
15cm black Block	1000 Grain	1692.42	1678.92	1745.58	0.80	-3.05	١٠٠٠ حبة	بلوك اسود مقاس 15سم
20cm black Block	1000 Grain	1748.43	1737.11	1813.99	0.65	-3.61	١٠٠٠ حبة	بلوك اسود مقاس 20سم
350 K Resistant Concrete	1 M3	216.78	216.33	219.83	0.21	-1.39	٣ م	خرسانة مقاوم 350ك
250 K Resistant Concrete	1 M3	198.11	196.71	198.66	0.71	-0.28	٣ م	خرسانة مقاوم 250ك
350 K Normal Concrete	1 M3	206.96	206.3	210.63	0.32	-1.74	٣ م	خرسانة عادي 350ك
250 K Normal Concrete	1 M3	187.98	187.04	189.66	0.50	-0.89	٣ م	خرسانة عادي 250ك
National Marble tiles	1 M2	23.37	23.34	23.2	0.13	0.73	٢ م	بلاط كسر رخام بلدي
6mm National Reinforcing iron	1 Ton	3942.53	3949.34	4147.23	-0.17	-4.94	١ طن	حديد تسليح 6مم وطني
8mm National Reinforcing iron	1 Ton	2758.12	2755.56	3055.86	0.09	-9.74	١ طن	حديد تسليح 8مم وطني
10mm national Reinforcing iron	1 Ton	2816.91	2809.77	3114.04	0.25	-9.54	١ طن	حديد تسليح 10 مم وطني
12mm national Reinforcing iron	1 Ton	2675.05	2664.55	2900.96	0.39	-7.79	١ طن	حديد تسليح 12مم وطني
14mm national Reinforcing iron	1 Ton	2664.1	2660.17	2901.97	0.15	-8.2	١ طن	حديد تسليح 14مم وطني
16mm national Reinforcing iron	1 Ton	2670.81	2668.51	2901.28	0.09	-7.94	١ طن	حديد تسليح 16مم وطني
18mm national reinforcing iron	1 Ton	2673.88	2675.29	2904.58	-0.05	-7.94	١ طن	حديد تسليح 18مم وطني
Chinese Iron-binding cables	10 Kg	52.54	52.03	60.08	0.98	-12.55	١٠ كجم	كوابل ربط الحديد صيني
2.5mm national electrical wires	1 M	1.12	1.1	1.06	1.82	5.66	١ م	أسلاك كهربائية 2.5مم وطني
4mm national Electrical wires	1 M	1.63	1.6	1.57	1.88	3.82	١ م	أسلاك كهربائية 4مم وطني
6mm national Electrical wires	1 M	2.52	2.48	2.45	1.61	2.86	١ م	أسلاك كهربائية 6مم وطني
10mm national Electrical cables	1 M	21.24	20.98	20.72	1.24	2.51	١ م	كوابل كهربائية 10مم وطني
25mm national Electrical cables	1 M	45.12	45.04	44.44	0.18	1.53	١ م	كوابل كهربائية 25مم وطني
35mm national Electrical cables	1 M	58.84	58.69	57.62	0.26	2.12	١ م	كوابل كهربائية 35مم وطني
50mm national Electrical cables	1 M	82.28	81.85	80.85	0.53	1.77	١ م	كوابل كهربائية 50مم وطني
70mm national Electrical cables	1 M	118.29	117.73	116.12	0.48	1.87	١ م	كوابل كهربائية 70مم وطني
95mm national Electrical cables	1 M	160.73	160.14	159.51	0.37	0.76	١ م	كوابل كهربائية 95مم وطني
120mm national Electrical cables	1 M	200.32	201.12	201.5	-0.40	-0.59	١ م	كوابل كهربائية 120مم وطني
300mm national Electrical cables	1 M	498.44	499.92	503.01	-0.30	-0.91	١ م	كوابل كهربائية 300مم وطني
Aluminum (Saudi, Arch side)	5.8 M	87.27	88.22	88.72	-1.08	-1.63	٥,٨ م	ألمنيوم (حلق جنب سعودي)
Chilian Wood	1 M3	1524.19	1495.08	1604.12	1.95	-4.98	٣ م	خشب تشيلي
Romanian Wood	1 M3	1504.6	1465.35	1518.77	2.68	-0.93	٣ م	خشب روماني
African Teak Wood	1 M3	6065.92	6082.24	5915.35	-0.27	2.55	٣ م	خشب تيك أفريقي
Indonesian Ablakash Wood	1 M3	3279.51	3275.61	3264.19	0.12	0.47	٣ م	خشب أبلakash إندونيسي
Coal	1 Kg	10.35	10.38	10.01	-0.29	3.4	١ كجم	فحم

متوسطات الأسعار و التغيرات الشهرية و السنوية في المملكة (مارس ٢٠٢٤)

Average prices monthly and annual changes in the kingdom (March 2024)

Items	Unit	متوسطات الأسعار Average Prices			نسبة التغير من مارس ٢٠٢٤ إلى Percent Change From Mar 2024 to		الوحدة	البند
		مارس Mar	فبراير Feb	مارس Mar	فبراير Feb	مارس Mar		
		2024	2024	2023	2024	2023		
DETERGENT								
المنظفات								
clothes powder Soap (Tide)	100 gm	2.07	2.03	1.96	1.97	5.61	١٠٠ جم	صابون بودرة للملابس (تايد)
utensils liquid Soap (Fairy)	800 ml	16.61	16.76	15.44	-0.89	7.58	٨٠٠ مل	صابون سائل للأواني (فييري)
Bleach for Clothes (Clorox)	1 Gallon	21.91	21.81	20.36	0.46	7.61	١ جالون	دواء غسيل (مبيض ملابس) كلوركس
Insecticide, spray (Reid)	300 ml	13.11	13.1	11.87	0.08	10.45	٣٠٠ مل	مبيد حشرات بخاخ (ريد)
HEALTH								
الصحة								
General physician examination	1 Service	55.63	55.15	53.27	0.87	4.43	١ خدمة	كشف طبيب عام
Pediatrician examination	1 Service	74.4	73.93	74.36	0.64	0.05	١ خدمة	كشف طبيب اطفال
Dentist examination	1 Service	177.42	177.77	178.2	-0.20	-0.44	١ خدمة	كشف طبيب اسنان
MAINTENANCE AND REPAIR OF PERSONAL TRANSPORT								
صيانة وإصلاح معدات النقل الشخصية								
Car fix (mechanics)	1 Cost	96.37	95.92	89.55	0.47	7.62	١ أجرة	اصلاح سيارة (ميكانيكا)
Oil change	1 Cost	97.1	96.8	96.49	0.31	0.63	١ تكلفة	تغير زيت
FODDER AND LIVESTOCK								
الأعلاف والحيوانات الحية								
imported Barley	50 Kg	72.88	69.95	82.06	4.19	-11.19	٥٠ كجم	شعير مستورد
Clover	1 Bulk	21.16	20.57	24.54	2.87	-13.77	١ بالة	برسيم
Chloris gayana	1 Bulk	13.99	13.31	15.84	5.11	-11.68	١ بالة	الرووس
Hay	1 Bulk	13.03	13.26	16.68	-1.73	-21.88	١ بالة	التبن أو الدريس
Cubes	40 Kg	68.47	69.12	72.32	-0.94	-5.32	٤٠ كجم	المكعبات
Sorghum bicolor	40 Kg	145.29	145.3	140.48	-0.01	3.42	٤٠ كجم	ذرة الرفيعة (البيضاء)
Millet	40 Kg	130.22	128.88	128.48	1.04	1.35	٤٠ كجم	دخن
Najdi Sheep	1 Grain	1780	1691.62	1531.22	5.22	16.25	١ حبة	غنم نجدي
Naemi Sheep	1 Grain	1953.44	1822.47	1532.91	7.19	27.43	١ حبة	غنم نعيمي
Barbari Sheep	1 Grain	805.63	785.86	728.13	2.52	10.64	١ حبة	غنم بربري
Soakny Sheep	1 Grain	1266.43	1210	1167.71	4.66	8.45	١ حبة	غنم سواكني
Harri Sheep	1 Grain	1784.14	1643.62	1487.07	8.55	19.98	١ حبة	غنم حرري
Local goat (trunk)	1 Grain	1252.32	1186.7	1049.06	5.53	19.38	١ حبة	تيس بلدي (جذع)
HOTELS AND FURNISHED APARTMENTS								
الفنادق والشقق المفروشة								
Hotel accommodation	1 Cost	591.65	573.44	555.32	3.18	6.54	١ أجرة	اقامة بالفنادق
Furnished apartment	1 Cost	290.93	289.61	299.94	0.46	-3	١ أجرة	شقة مفروشه
MISCELLANEOUS PERSONAL GOODS AND SERVICES								
السلع والخدمات الشخصية المتنوعة								
Hairdresser for men and boys	1 Cost	15.95	15.95	15.78	0	1.08	١ أجرة	حلاقه للرجال والولاد
Local Children diapers (Pampers)	1 Pack	81.92	78.45	75.95	4.42	7.86	١ عبوه	حفاظ أطفال محلية (بامبرز)
local Tissue paper (Fine)	1 Pack	3.24	3.23	3.22	0.31	0.62	١ عبوه	مناديل ورق محلي (فاين)
parties and weddings expenses	1 Cost	12543.06	12550	13105.56	-0.06	-4.29	١ تكلفة	نفقات الحفلات والافراح



The Most Prominent Relative Changes Monthly

in the Kingdom

السلع و الخدمات التي سجلت أكبر نسبة ارتفاع خلال شهر

مارس ٢٠٢٤ مقارنة بشهر فبراير ٢٠٢٤

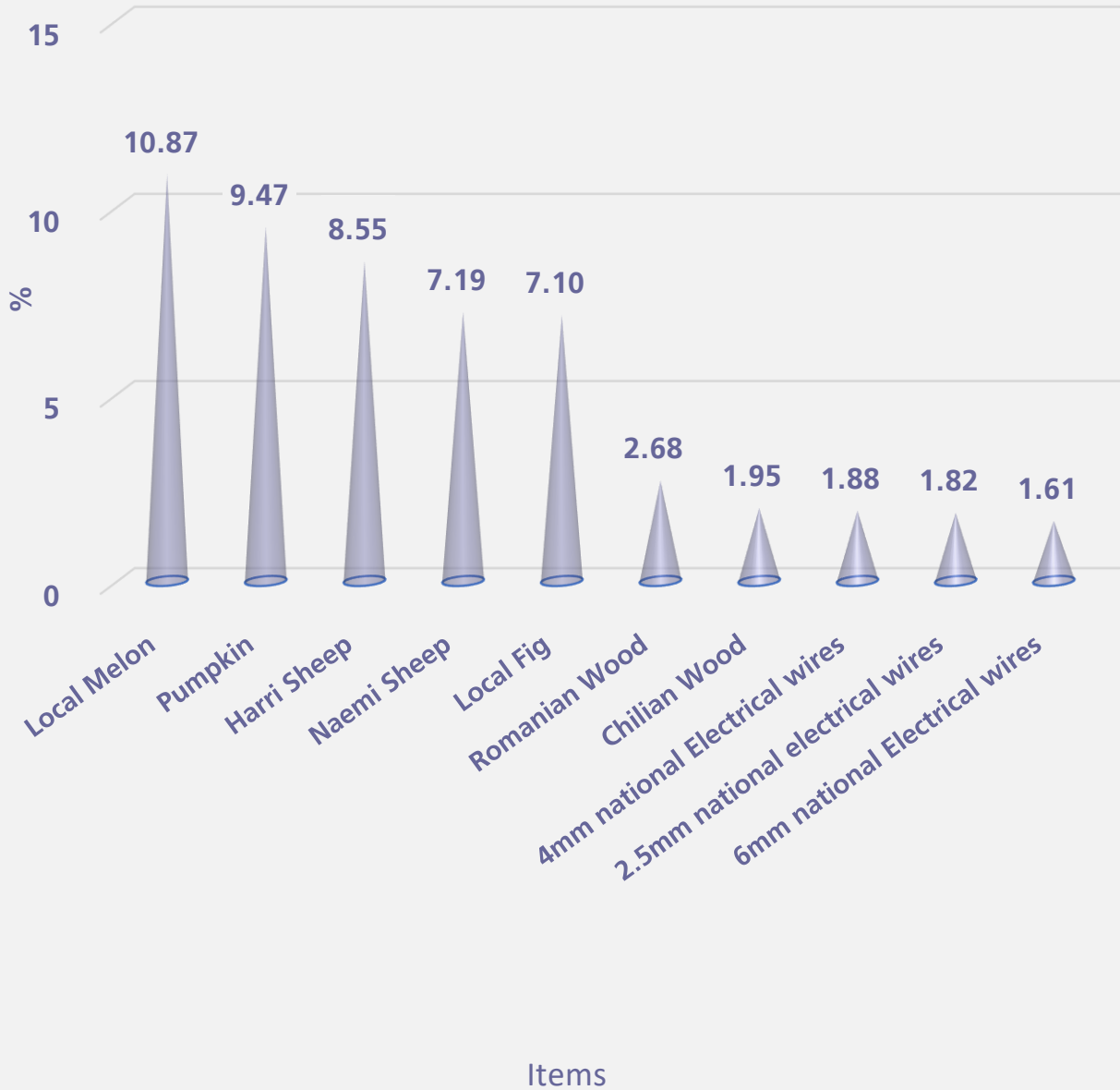
Goods and services that recorded the highest percentage increase during

March 2024 comparing to February 2024

Items	نسبة التغير Percent Change	البنود
GOODS AND SERVICES		
السلع و الخدمات		
Local Melon	10.87	شمام محلي
Pumpkin	9.47	قرع عسلي
Harri Sheep	8.55	غنم حري
Naemi Sheep	7.19	غنم نعيمي
Local Fig	7.10	تين محلي
Local goat (trunk)	5.53	تيس بلدي (جذع)
Najdi Sheep	5.22	غنم نجدي
Chloris gayana	5.11	الرودس
Soakny Sheep	4.66	غنم سواكني
Local Children diapers (Pampers)	4.42	حفاضات أطفال محلية (بامبرز)
American Cardamom	4.36	هيل أمريكي
imported Barley	4.19	شعير مستورد
Local Okra	3.45	بامية محلي
medium African Lemon	3.30	ليمون وسط أفريقي
Hotel accommodation	3.18	اقامة بالفنادق
GOODS AND SERVICES		
السلع الإنشائية		
Romanian Wood	2.68	خشب روماني
Chilian Wood	1.95	خشب تشيلي
4mm national Electrical wires	1.88	أسلاك كهربائية ٤ مم وطني
2.5mm national electrical wires	1.82	أسلاك كهربائية ٢,٥ مم وطني
6mm national Electrical wires	1.61	أسلاك كهربائية ٦ مم وطني
Red Sand	1.57	رمل احمر
Black National Cement	1.37	إسمنت أسود وطني
10mm national Electrical cables	1.24	كيايل كهربائية ١٠ مم وطني
White National Cement	1.01	إسمنت ابيض وطني
Chinese Iron-binding cables	0.98	كيايل ربط الحديد صيني
15cm black Block	0.80	بلوك اسود مقاس ١٥ سم
250 K Resistant Concrete	0.71	خرسانة مقاوم ٢٥٠ ك
20cm black Block	0.65	بلوك اسود مقاس ٢٠ سم
50mm national Electrical cables	0.53	كيايل كهربائية ٥٠ مم وطني
250 K Normal Concrete	0.50	خرسانة عادي ٢٥٠ ك



Goods and services that recorded the highest percentage increase during
March 2024 comparing to February 2024



السلع و الخدمات التي سجلت أكبر نسبة انخفاض خلال شهر

مارس ٢٠٢٤ مقارنة بشهر فبراير ٢٠٢٤

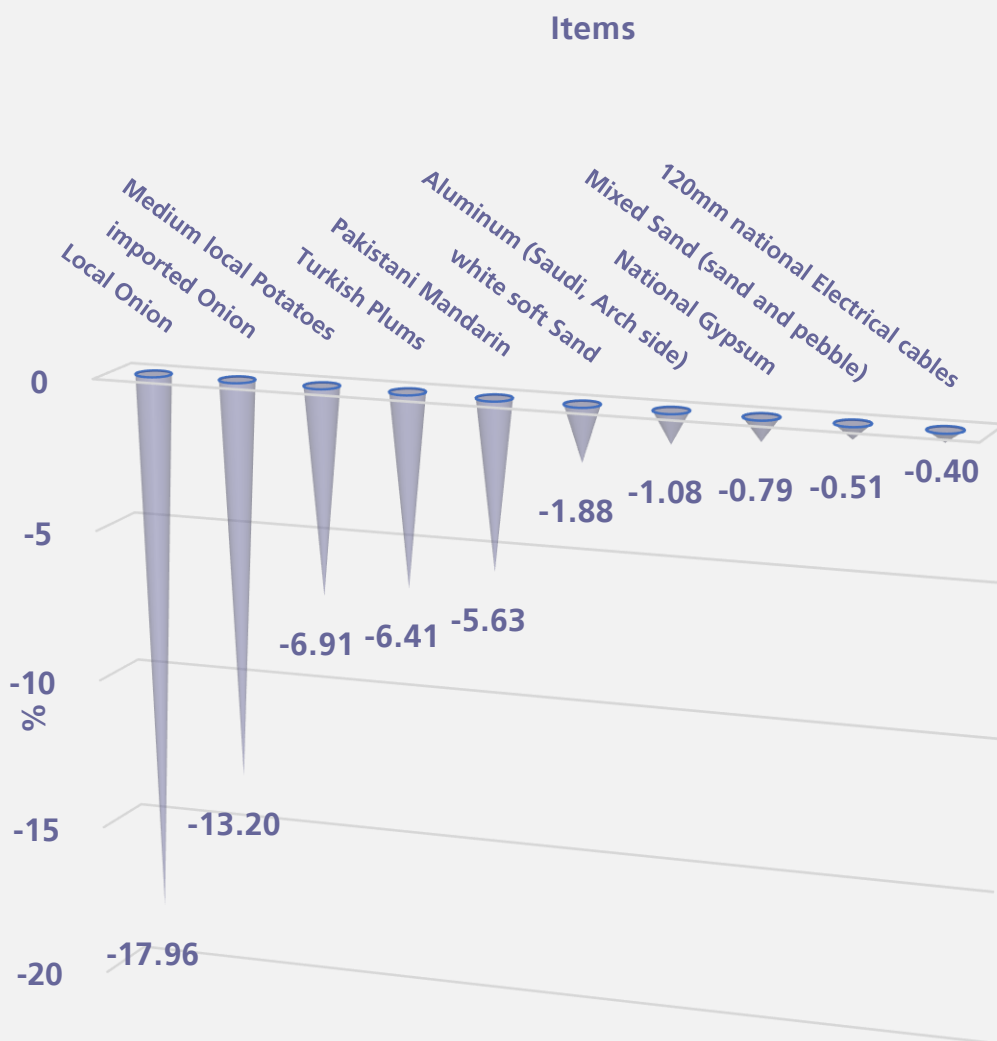
Goods and services that recorded the highest percentage decrease during


March 2024 comparing to February 2024

Items	نسبة التغير Percent Change	البنود
GOODS AND SERVICES		السلع و الخدمات
Local Onion	-17.96	بصل مدور محلي
imported Onion	-13.20	بصل مدور مستورد
Medium local Potatoes	-6.91	بطاطس وسط محلي
Turkish Plums	-6.41	برقوق / بخارى تركي
Pakistani Mandarin	-5.63	يوسفي باكستاني
Local Cucumbers	-5.20	خيار محلي
Green Beans	-4.88	فاصوليا خضراء
Medium Lebanese Pears	-4.18	كمثرى وسط لبناني
Abu Sorra egyptian Orange	-4.08	برتقال أبو صرة مصري
Local tomatoes	-3.80	طماطم محلي
Philippines Banana, Alsharbatli	-3.66	موز الشربتلي الفلبين
Lentils	-3.50	عدس
Local Zucchini	-3.41	كوسة محلي
imported Honey (Langilies)	-3.18	عسل نحل مستورد (لانجليز)
local watercress	-2.75	جرجير محلي
GOODS AND SERVICES		السلع الإنشائية
white soft Sand	-1.88	رمل ناعم ابيض
Aluminum (Saudi, Arch side)	-1.08	ألومنيوم (حلق جنب سعودي)
National Gypsum	-0.79	جبس وطني
Mixed Sand (sand and pebble)	-0.51	مخلوط (رمل و بحص)
120mm national Electrical cables	-0.40	كيايل كهربائية ١٢٠ مم وطني
300mm national Electrical cables	-0.30	كيايل كهربائية ٣٠٠ مم وطني
Coal	-0.29	فحم
African Teak Wood	-0.27	خشب تيك أفريقي
6mm National Reinforcing iron	-0.17	حديد تسليح ٦ مم وطني
18mm national reinforcing iron	-0.05	حديد تسليح ١٨ مم وطني



Goods and services that recorded the highest percentage decrease during
March 2024 comparing to February 2024





الهيئة العامة للإحصاء
General Authority for Statistics

