



الهيئة العامة للإحصاء  
General Authority for Statistics

---

# Average Prices of Goods and Services

January 2023



## Movements of average prices of goods and services

(Tables)

## متوسطات الأسعار و التغيرات الشهرية و السنوية في المملكة ( يناير ٢٠٢٣ )

## Average prices monthly and annual changes in the kingdom ( January 2023 )

Items	Unit	متوسطات الأسعار Average Prices			نسبة التغير من يناير ٢٠٢٣ إلى Percent Change From Jan 2023 to		الوحدة	البنود
		يناير Jan	ديسمبر Dec	يناير Jan	ديسمبر Dec	يناير Jan		
		2023	2022	2022	2022	2022		

## Food and Beverage

## الأغذية والمشروبات

## BREAD AND SEEDS

## الخبز والحبوب

Brown Local Wheat flour(Grain Silos)	1 Kg	3.09	2.95	2.75	4.75	12.36	١ كجم	دقيق قمح محلي اسمر(صوامع الفلال)
White Local Flour(Grain Silos)	2 Kg	4.75	4.68	4.43	1.5	7.22	٢ كجم	دقيق محلي أبيض(صوامع الفلال)
Sweet corn	340 gm	6.09	6.11		-0.33		٣٤٠ جم	ذرة الحلوة
Basmati White Indian Rice (Al Mehideb)	10 Kg	92.47	93.05	90.69	-0.62	1.96	١٠ كجم	أرز بسمتي أبيض هندي(المهيذب)
Maza Indian Rice( Abu Kas)	10 Kg	75.64	76.06	74.8	-0.55	1.12	١٠ كجم	أرز مزة هندي (أبو كاس)
Perfetto Noodles	250 gm	5.95	5.88	5.23	1.19	13.77	٢٥٠ جم	شعيرية بيرفيتو
Perfetto Local Macaroni	500 gm	5.99	5.92	5.28	1.18	13.45	٥٠٠ جم	مكرونه بيرفيتو محلي
Oats Soup (Quaker)	500 gm	9.73	9.73	9.81	0	-0.82	٥٠٠ جم	شورية علب شوفان
White Bread	4 loaves	1.12	1.11	1.11	0.90	0.90	٤ رغيف	خبز أبيض مفروود

## MEAT AND POULTRY

## اللحوم والدواجن

Fresh Cattle Meat	1 Kg	48.25	48.29	43.77	-0.08	10.24	١ كجم	لحم بقر طازج
Fresh Sheep Meat	1 Kg	61.95	62.57	60.14	-0.99	3.01	١ كجم	لحم ضأن طازج
Fresh Camel Meat	1 Kg	53.14	52.44	50.65	1.33	4.92	١ كجم	لحم جمل طازج
imported chilled Sheep Meat	1 Kg	52.91	52.33	48.08	1.11	10.05	١ كجم	لحم ضأن مبرد مستورد
The cost of cooking the carcass	1 Cost	291.07	290.28	280.72	0.27	3.69	١ تكلفة	تكلفة طبخ الذبيحه
Local fresh chicken (Faqih)	900 gm	18.5	18.39	15.72	0.60	17.68	٩٠٠ جم	دجاج طازج محلي(فقيه)
Local frozen chicken (Al wataniya)	900 gm	19.32	19.21	14.27	0.57	35.39	٩٠٠ جم	دجاج مجمد محلي(الوطنية)
imported frozen Chicken (Doux)	900 gm	18.91	19.11	14.46	-1.05	30.77	٩٠٠ جم	دجاج مجمد مستورد(دو)
fresh Chicken Breast Fillet (Alyoum)	450 gm	21.57	21.55	20.26	0.09	6.47	٤٥٠ جم	فيليه صدور دجاج طازج (اليوم)
Fresh Chicken Thigh (Alwatania)	450 gm	10.29	10.28	9.58	0.10	7.41	٤٥٠ جم	أفخاذ دجاج طازج ( الوطنية )

## FISH AND SEAFOOD

## السماك وطعام البحر

Fresh Fish (Kanaad)	1 Kg	63.31	63.24	62.55	0.11	1.22	١ كجم	سماك طازج كنعدي
Fresh Fish (Grouper)	1 Kg	54.08	53.57	52.56	0.95	2.89	١ كجم	سماك طازج هامور
Fresh peeled Shrimp	1 Kg	77.2	76.22	75.85	1.29	1.78	١ كجم	روبيان طازج مقشر

## MILK, MILK PRODUCTS AND EGGS

## الحليب ومنتجاته والبيض

Local Fresh Milk (Al Marai)	1 L	6	6	5.84	0	2.74	١ لتر	حليب طازج محلي(المراعي)
Evaporated Milk (Bonni)	170 gm	3.66	3.57	3.12	2.52	17.31	١٧٠ جم	حليب سائل معلب(بوني)
Powder Milk (Nido)	1.8 Kg	84.27	81.63	65.54	3.23	28.58	١,٨ كجم	حليب بودرة معلب(نيدو)
Newborn Milk (Similac 1)	400 gm	41.16	40.52	35.37	1.58	16.37	٤٠٠ جم	حليب أطفال حديثي الولادة(سميلاك1)
Local Fresh Milk (Al Safi)	1.5 L	8.5	8.48	8.08	0.24	5.2	١,٥ لتر	لبن طازج محلي(الصافي)
Yoghurt, (Al Saffi)	170 gm	2	1.5	1.42	33.33	40.85	١٧٠ جم	لبن زبادي / روب(الصافي)
Cream, (Al Tag)	155 gm	6.17	5.95	5.19	3.7	18.88	١٥٥ جم	قشقه التاج
Cheddar Cheese (Kraft)	100 gm	6.84	6.74	5.89	1.48	16.13	١٠٠ جم	جين شيدر علب(كرفت)
Local glass Cheese (Al Marai)	500 gm	20.38	20.2	16.74	0.89	21.74	٥٠٠ جم	جين كاسات محلي(المراعي)
imported glass Cheese, (Kraft)	140 gm	7.77	7.73	7.07	0.52	9.9	١٤٠ جم	جين كاسات مستورد(كرفت)
triangle Cheese (Lavache quri)	120 gm	5.32	5.32	4.63	0	14.9	١٢٠ جم	جين مثلثات(لافش كيري)
Local Eggs	1 plate	22.45	22.61	16.9	-0.71	32.84	١ طبق	بيض محلي

## متوسطات الأسعار و التغيرات الشهرية و السنوية في المملكة ( يناير ٢٠٢٣ )

## Average prices monthly and annual changes in the kingdom ( January 2023 )

Items	Unit	متوسطات الأسعار Average Prices			نسبة التغير من يناير ٢٠٢٣ إلى Percent Change From Jan 2023 to		الوحدة	البنود
		يناير Jan	ديسمبر Dec	يناير Jan	ديسمبر Dec	يناير Jan		
		2023	2022	2022	2022	2022		
<b>OILS AND FAT</b>								
<b>الزيوت والدهون</b>								
Butter( Lurpak)	100 gm	7.02	6.91	6.14	1.59	14.33	١٠٠ جم	زبد (لورباك)
Vegetable oil, (frying) Al Arabi	1.5 L	21.55	21.38	17.38	0.80	23.99	١,٥ لتر	زيت نباتي ( للقلي )العربي
imported olive oil (Al Wazir)	500 ml	22.1	22.07	20.55	0.14	7.54	٥٠٠ ملل	زيت زيتون مستورد(الوزير)
Corn oil, (cooking), Afia	1.5 L	27.98	27.38	23.71	2.19	18.01	١,٥ لتر	زيت ذرة ( للطهي )عافية
<b>FRUITS AND NUTS</b>								
<b>الفواكه والمكسرات</b>								
American red Apples	1 Kg	8.38	8.47	8.31	-1.06	0.84	١ كجم	تفاح أحمر أمريكي
Yellow Apples	1 Kg	8.92	9.09	8.91	-1.87	0.11	١ كجم	تفاح أصفر
Local Grapes	1 Kg	14.18	12.48	13.73	13.62	3.28	١ كجم	عنب محلي
Lebanese Grapes	1 Kg	15.43	15	16.86	2.87	-8.48	١ كجم	عنب لبناني
Philippines Banana, Alsharbatli	1 Kg	6.46	6.43	5.47	0.47	18.1	١ كجم	موز الشربتلي الفلبين
Abu Sorra egyptian Orange	1 Kg	4.82	6.31	5.15	-23.61	-6.41	١ كجم	برتقال أبو صرة مصري
Pakistani Mandarin	1 Kg	6.21	7.98	6.28	-22.18	-1.11	١ كجم	يوسفي باكستاني
Local watermelon	1 Kg	3.21	2.8	3.09	14.64	3.88	١ كجم	حجب ( بطيخ ) محلي
Local Melon	1 Kg	4.98	4.16	4.9	19.71	1.63	١ كجم	شمام محلي
Medium Lebanese Pears	1 Kg	12.3	11.68	12.54	5.31	-1.91	١ كجم	كمثرى وسط لبناني
Dates( Rotab)	1 Kg	14.56	14.37	14.45	1.32	0.76	١ كجم	تمر ( رطب )
Lebanese Peach	1 Kg	18.66	17.24	16.63	8.24	12.21	١ كجم	خوخ لبناني
medium African Lemon	1 Kg	7.12	7.43	7.27	-4.17	-2.06	١ كجم	ليمون وسط أفريقي
Pakistani Mango	1 Kg	13.35	13.55	13.8	-1.48	-3.26	١ كجم	منجا باكستاني
Local Fig	1 Kg	18.44	18.08	17.89	1.99	3.07	١ كجم	تين محلي
Turkish Plums	1 Kg	12.89	12.38	14.97	4.12	-13.89	١ كجم	برقوق / بخارى تركي
Indian Pomegranates	1 Kg	15.29	14.87	13.74	2.82	11.28	١ كجم	رمان هندي
Ekhilas Dates, (Maknoz)	1 Kg	14.92	14.42	14.72	3.47	1.36	١ كجم	تمر ( مكنوز ) إخلاص
<b>VEGETABLES</b>								
<b>الخضار</b>								
Green Beans	1 Kg	11.73	11.62	13.34	0.95	-12.07	١ كجم	فاصوليا خضراء
Local Okra	1 Kg	17.93	16.92	18.87	5.97	-4.98	١ كجم	بامية محلي
Local Black Eggplants	1 Kg	5.28	5.12	5.33	3.13	-0.94	١ كجم	باذنجان أسود محلي
Local Zucchini	1 Kg	7.13	6.16	6.95	15.75	2.59	١ كجم	كوسة محلي
Pumpkin	1 Kg	5.39	5.49	6.45	-1.82	-16.43	١ كجم	قرع عسلي
Local Cucumbers	1 Kg	5.71	5.01	6.47	13.97	-11.75	١ كجم	خيار محلي
white Cabbage	1 Kg	3.08	2.93	3.44	5.12	-10.47	١ كجم	ملفوف أبيض
green local Peppers	1 Kg	8.09	8.09	9.67	0	-16.34	١ كجم	فلفل أخضر بارد محلي
Green local Chili	1 Kg	9.17	9.41	10.18	-2.55	-9.92	١ كجم	فلفل أخضر حار محلي
Local tomatoes	1 Kg	5.35	5.72	5.44	-6.47	-1.65	١ كجم	طماطم محلي
Imported tomatoes	1 Kg	5.72	6.01	5.48	-4.83	4.38	١ كجم	طماطم مستورد
Local Corchorus	1 Bundle	2.52	2.49	2.56	1.2	-1.56	١ حزمة	ملوخية محلي
Local Lettuce	1 Kg	6.53	6.5	6.6	0.46	-1.06	١ كجم	خس محلي
Parsley	1 Bundle	1.06	1.06	1.04	0	1.92	١ حزمة	بققدونس
Spinach	1 Bundle	1.2	1.21	1.17	-0.83	2.56	١ حزمة	سبانخ
local watercress	1 Bundle	1.04	1.04	1.02	0	1.96	١ حزمة	جرجير محلي

## متوسطات الأسعار و التغيرات الشهرية و السنوية في المملكة ( يناير ٢٠٢٣ )

## Average prices monthly and annual changes in the kingdom ( January 2023 )

Items	Unit	متوسطات الأسعار Average Prices			نسبة التغير من يناير ٢٠٢٣ إلى Percent Change From Jan 2023 to		الوحدة	البنود
		يناير Jan	ديسمبر Dec	يناير Jan	ديسمبر Dec	يناير Jan		
		2023	2022	2022	2022	2022		
<b>VEGETABLES</b>								
<b>الخضار</b>								
Local Onion	1 Kg	3.31	3.26	3.06	1.53	8.17	كجم	بصل مدور محلي
imported Onion	1 Kg	4.17	4.13	3.83	0.97	8.88	كجم	بصل مدور مستورد
Chinese Garlic	1 Kg	9.72	9.76	10.47	-0.41	-7.16	كجم	ثوم صيني
Lentils	1 Kg	9.74	9.88	9.88	-1.42	-1.42	كجم	عدس
Medammes Beans (California Garden )	450 gm	4.84	4.83	4.36	0.21	11.01	٤٥٠ جم	فول مدمس(حدائق كاليفورنيا)
Local Tomato Paste (Saudia)	135 gm	1.97	1.96	1.66	0.51	18.67	١٣٥ جم	صلصة طماطم محلي(السعودية)
Medium local Potatoes	1 Kg	3.58	4.23	3.52	-15.37	1.7	كجم	بطاطس وسط محلي
Local Carrots	1 Kg	5.51	5.46	5.47	0.92	0.73	كجم	جزر محلي
Black Spanish Olives	1 Kg	20.52	20.29	18.73	1.13	9.56	كجم	زيتون أسود أسباني
<b>SUGAR, AND SWEETS</b>								
<b>السكر والحلويات</b>								
Soft sugar (AlOsra)	10 Kg	35.82	35.83	33.41	-0.03	7.21	١٠ كجم	سكر ناعم (الاسرة)
imported Honey (Langilies)	1 Kg	79.81	79.25	74.51	0.71	7.11	كجم	عسل نحل مستورد (لأنجليز)
<b>FOOD PRODUCTS N.E.C</b>								
<b>منتجات غذائية غير مصنفة في مكان آخر</b>								
American Cardamom	1 Kg	127.3	137.97	167.93	-7.73	-24.19	كجم	هيل أمريكي
Indian Cardomom	1 Kg	142.47	148.6	172.48	-4.13	-17.4	كجم	هيل هندي
<b>COFFEE AND TEA</b>								
<b>القهوة والشاي</b>								
black loose Tea (Rabea)	1 Kg	39.3	38.91	41.58	1	-5.48	كجم	شاي أسود فرط(ربيع)
Coffee beans, Hrari	1 Kg	44.41	42.81	39.66	3.74	11.98	كجم	بن حب / هرري
Coffee beans, Loqmati	1 Kg	31.97	31.79	26.45	0.57	20.87	كجم	بن حب / لقمتي
Instant Coffee (Nescaf)	100 gm	25.42	25.13	21.15	1.15	20.19	١٠٠ جم	قهوة سريعة التحضير(نسكافية)
<b>MINERAL WATER, SOFT DRINKS, AND JUICES</b>								
<b>المياه المعدنية والمرطبات والعصيرات</b>								
Water	1.5 L	2.2	2.2	2.2	0	0	١,٥ لتر	مياه حصة
orange Local Juice (Rani)	180 ml	1.81	1.8	1.65	0.56	9.7	١٨٠ ملل	عصير برتقال معلب محلي( راني)
Local Soft Drinks	320 ml	2.59	2.59	2.61	0	-0.77	٣٢٠ ملل	مشروبات غازية محلي
<b>TOBACCO</b>								
<b>التبغ</b>								
Marlboro Cigarettes	1 Pack	28.03	28.03	28.03	0	0	١ علبة	سجائر مالبورو
<b>CLOTHING</b>								
<b>الملابس</b>								
Men summer dress (Al Aseel)	1 thope	96.98	97.65	94.73	-0.69	2.38	١ ثوب	ثوب صيفي رجالي(الأصيل)
Shemagh, (Al Bassam)	1 shemagh	136.67	137.45	126.27	-0.57	8.24	١ شماغ	شماغ(البسام)
Syrian Egal	1 Egal	28.96	28.81	28.41	0.52	1.94	١ عقال	عقال سوري
short sleeve undershirt (Al Aseel)	1 shirt	13.45	13.44	12.26	0.07	9.71	١ فانيلة	فانلة داخلية نصف كم(الأصيل)
Mens long trousers, (Al Aseel)	1 trousers	18.36	18.34	17.48	0.11	5.03	١ سروال	سروال طويل رجالي(الأصيل)
Women's Abaya	1 abayah	111.8	110.5	111.92	1.18	-0.11	١ عباءة	عباءة نسائية
Headdress, National	1 veil	26.08	25.69	25.41	1.52	2.64	١ شيلة	شيلة ( طرحة )
Sewing for men and boys	1 Cost	92.38	92.19	89.76	0.21	2.92	١ تكلفة	خياطة للرجال والأولاد
Sewing for women and girls	1 Cost	60.2	59.44	60.15	1.28	0.08	١ تكلفة	خياطة للنساء والبنات
Laundry and ironing expenses	1 Service	3.55	3.55	3.54	0	0.28	١ خدمة	نفقات تنظيف وكوي الملابس بالمفصلة

## متوسطات الأسعار و التغيرات الشهرية و السنوية في المملكة ( يناير ٢٠٢٣ )

## Average prices monthly and annual changes in the kingdom ( January 2023 )

Items	Unit	متوسطات الأسعار Average Prices			نسبة التغير من يناير ٢٠٢٣ إلى Percent Change From Jan 2023 to		الوحدة	البنود
		يناير Jan	ديسمبر Dec	يناير Jan	ديسمبر Dec	يناير Jan		
		2023	2022	2022	2022	2022		
<b>CONSTRUCTIONAL GOODS</b>								
<b>السلع الإنشائية</b>								
Black National Cement	50 Kg	14.81	14.74	14.34	0.47	3.28	٥٠ كجم	إسمنت أسود وطني
White National Cement	50 Kg	38.65	38.55	38.89	0.26	-0.62	٥٠ كجم	إسمنت ابيض وطني
National Gypsum	40 Kg	15.89	15.68	15.38	1.34	3.32	٤٠ كجم	جبس وطني
white soft Sand	1 M3	63.07	60.99	60.89	3.41	3.58	٣ م٣	رمل ناعم ابيض
Mixed Sand (sand and pebble)	1 M3	43.66	44.38	44.34	-1.62	-1.53	٣ م٣	مخلوط ( رمل و بحص )
Red Sand	1 M3	26.22	26.31	27.12	-0.34	-3.32	٣ م٣	رمل احمر
15cm black Block	1000 Grain	1750.37	1746.89	1748.68	0.20	0.10	١٠٠٠ حبة	بلوك اسود مقاس 15سم
20cm black Block	1000 Grain	1822.62	1816.58	1836.09	0.33	-0.73	١٠٠٠ حبة	بلوك اسود مقاس 20سم
350 K Resistant Concrete	1 M3	222.35	222.5	218.67	-0.07	1.68	٣ م٣	خرسانة مقاوم 350ك
250 K Resistant Concrete	1 M3	201.27	200.76	195.24	0.25	3.09	٣ م٣	خرسانة مقاوم 250ك
350 K Normal Concrete	1 M3	213.1	212.93	209.03	0.08	1.95	٣ م٣	خرسانة عادي 350ك
250 K Normal Concrete	1 M3	191.93	191.29	186.58	0.33	2.87	٣ م٣	خرسانة عادي 250ك
National Marble tiles	1 M2	23.37	23.21	22.98	0.69	1.7	٢ م٢	بلاط كسر رخام بلدي
6mm National Reinforcing iron	1 Ton	4284.07	4295.15	4285.86	-0.26	-0.04	١ طن	حديد تسليح 6مم وطني
8mm National Reinforcing iron	1 Ton	3212.92	3263.72	3666.95	-1.56	-12.38	١ طن	حديد تسليح 8مم وطني
10mm national Reinforcing iron	1 Ton	3258.84	3313.57	3678.34	-1.65	-11.4	١ طن	حديد تسليح 10 مم وطني
12mm national Reinforcing iron	1 Ton	3063.65	3106.59	3357.8	-1.38	-8.76	١ طن	حديد تسليح 12مم وطني
14mm national Reinforcing iron	1 Ton	3064.49	3106.6	3355.69	-1.36	-8.68	١ طن	حديد تسليح 14مم وطني
16mm national Reinforcing iron	1 Ton	3063.73	3104.26	3355.57	-1.31	-8.7	١ طن	حديد تسليح 16مم وطني
18mm national reinforcing iron	1 Ton	3064.31	3104.43	3355.2	-1.29	-8.67	١ طن	حديد تسليح 18مم وطني
Chinese Iron-binding cables	10 Kg	61.05	62.71	63.38	-2.65	-3.68	١٠ كجم	كيايل ربط الحديد صيني
2.5mm national electrical wires	1 M	1.07	1.08	1.12	-0.93	-4.46	١ م	أسلاك كهربائية 2.5مم وطني
4mm national Electrical wires	1 M	1.59	1.61	1.65	-1.24	-3.64	١ م	أسلاك كهربائية 4مم وطني
6mm national Electrical wires	1 M	2.48	2.48	2.49	0	-0.40	١ م	أسلاك كهربائية 6مم وطني
10mm national Electrical cables	1 M	20.2	20.42	19.85	-1.08	1.76	١ م	كيايل كهربائية 10مم وطني
25mm national Electrical cables	1 M	43.32	43.43	43.06	-0.25	0.60	١ م	كيايل كهربائية 25مم وطني
35mm national Electrical cables	1 M	55.73	56.14	56.34	-0.73	-1.08	١ م	كيايل كهربائية 35مم وطني
50mm national Electrical cables	1 M	77.99	79.66	78.47	-2.1	-0.61	١ م	كيايل كهربائية 50مم وطني
70mm national Electrical cables	1 M	113.19	112.52	114.23	0.60	-0.91	١ م	كيايل كهربائية 70مم وطني
95mm national Electrical cables	1 M	155.94	153.75	155.99	1.42	-0.03	١ م	كيايل كهربائية 95مم وطني
120mm national Electrical cables	1 M	196.61	196.44	195.72	0.09	0.45	١ م	كيايل كهربائية 120مم وطني
300mm national Electrical cables	1 M	490.12	491.73	478.92	-0.33	2.34	١ م	كيايل كهربائية 300مم وطني
Aluminum (Saudi, Arch side)	5.8 M	90.43	88.86	82.97	1.77	8.99	٥,٨ م	ألمنيوم (حلق جنب سعودي)
Chilian Wood	1 M3	1655.58	1690.96	1734.23	-2.09	-4.54	٣ م٣	خشب تشيلي
Romanian Wood	1 M3	1544.66	1594.66	1616.85	-3.14	-4.46	٣ م٣	خشب روماني
African Teak Wood	1 M3	6291.29	6156.98	5390.16	2.18	16.72	٣ م٣	خشب تيك أفريقي
Indonesian Ablakash Wood	1 M3	3317.73	3324.42	3015.67	-0.20	10.02	٣ م٣	خشب أبلakash إندونيسي
Coal	1 Kg	10.18	10.17	9.59	0.10	6.15	١ كجم	فحم

## متوسطات الأسعار و التغيرات الشهرية و السنوية في المملكة ( يناير ٢٠٢٣ )

## Average prices monthly and annual changes in the kingdom ( January 2023 )

Items	Unit	متوسطات الأسعار Average Prices			نسبة التغير من يناير ٢٠٢٣ إلى Percent Change From Jan 2023 to		الوحدة	البنود
		يناير Jan 2023	ديسمبر Dec 2022	يناير Jan 2022	ديسمبر Dec 2022	يناير Jan 2022		
<b>DETERGENT</b>								<b>المنظفات</b>
clothes powder Soap (Tide)	100 gm	1.93	1.93	1.67	0	15.57	١٠٠ جم	صابون بودرة للملابس(تايد)
utensils liquid Soap (Fairy)	800 ml	* 15.39	15.69	—	-1.91	—	٨٠٠ مل	صابون سائل للأواني(فيربي)
Bleach for Clothes (Clorox)	1 Gallon	20.1	20.21	19.23	-0.54	4.52	١ جالون	دواء غسيل ( مبيض ملابس )كلوركس
Insecticide, spray (Reid)	300 ml	11.57	11.54	10.96	0.26	5.57	٣٠٠ مل	مبيد حشرات بخاخ(ريد)
<b>HEALTH</b>								<b>الصحة</b>
General physician examination	1 Service	52.55	53.03	51.59	-0.91	1.86	١ خدمة	كشف طبيب عام
Pediatrician examination	1 Service	73.96	73.76	71.11	0.27	4.01	١ خدمة	كشف طبيب اطفال
Dentist examination	1 Service	178.2	181.2	181.08	-1.66	-1.59	١ خدمة	كشف طبيب اسنان
<b>MAINTENANCE AND REPAIR OF PERSONAL TRANSPORT</b>								<b>صيانة وإصلاح معدات النقل الشخصية</b>
Car fix (mechanics)	1 Cost	89.55	89.3	91.15	0.28	-1.76	١ أجرة	اصلاح سيارة (ميكانيكا)
Oil change	1 Cost	96.19	95.59	91.21	0.63	5.46	١ تكلفة	تغيير زيت
<b>FODDER AND LIVESTOCK</b>								<b>الأعلاف والحيوانات الحية</b>
imported Barley	50 Kg	83.02	83.04	72.77	-0.02	14.09	٥٠ كجم	شعير مستورد
Clover	1 Bulk	24.92	24.8	23.75	0.48	4.93	١ بالة	برسيم
Chloris gayana	1 Bulk	16.13	16.05	16.01	0.50	0.75	١ بالة	الرودس
Hay	1 Bulk	16.79	16.76	15.74	0.18	6.67	١ بالة	التبن أو الدريس
Cubes	40 Kg	72.71	72.59	63.61	0.17	14.31	٤٠ كجم	المكعبات
Sorghum bicolor	40 Kg	139.37	137.51		1.35		٤٠ كجم	ذرة الرفيعة (البيضاء)
Millet	40 Kg	128.3	129.25		-0.74		٤٠ كجم	دخن
Najdi Sheep	1 Grain	1471.47	1463.38	1353.68	0.55	8.7	١ حبة	غنم نجدى
Naemi Sheep	1 Grain	1444.49	1413.98	1377.76	2.16	4.84	١ حبة	غنم نعيمى
Barbari Sheep	1 Grain	690.32	693.23	647.68	-0.42	6.58	١ حبة	غنم بربري
Soakny Sheep	1 Grain	1109.71	1097.26	1075	1.13	3.23	١ حبة	غنم سواكني
Harri Sheep	1 Grain	1405.17	1382.5	1332.24	1.64	5.47	١ حبة	غنم حري
Local goat (trunk)	1 Grain	991.34	973.84	945.63	1.8	4.83	١ حبة	تيس بلدى (جذع)
<b>HOTELS AND FURNISHED APARTMENTS</b>								<b>الفنادق والشقق المفروشة</b>
Hotel accommodation	1 Cost	532.9	520.16	487.37	2.45	9.34	١ أجرة	اقامة بالفنادق
Furnished apartment	1 Cost	285.62	283.85	282.26	0.62	1.19	١ أجرة	شقه مفروشه
<b>MISCELLANEOUS PERSONAL GOODS AND SERVICES</b>								<b>السلع والخدمات الشخصية المتنوعة</b>
Hairdresser for men and boys	1 Cost	15.78	15.83	15.31	-0.32	3.07	١ أجرة	حلاقه للرجال والاولاد
Local Children diapers (Pampers)	1 Pack	73.75	73.14	69.82	0.83	5.63	١ عبوه	حفاظ أطفال محلية(بامبرز)
local Tissue paper (Fine)	1 Pack	3.21	3.21	3.09	0	3.88	١ عبه	مناديل ورق محلي(فاين)
parties and weddings expenses	1 Cost	12717.14	12836.11	12143.06	-0.93	4.73	١ تكلفة	نفقات الحفلات والافراح



## The Most Prominent Relative Changes Monthly

For All cities



## السلع و الخدمات التي سجلت أكبر نسبة ارتفاع خلال شهر

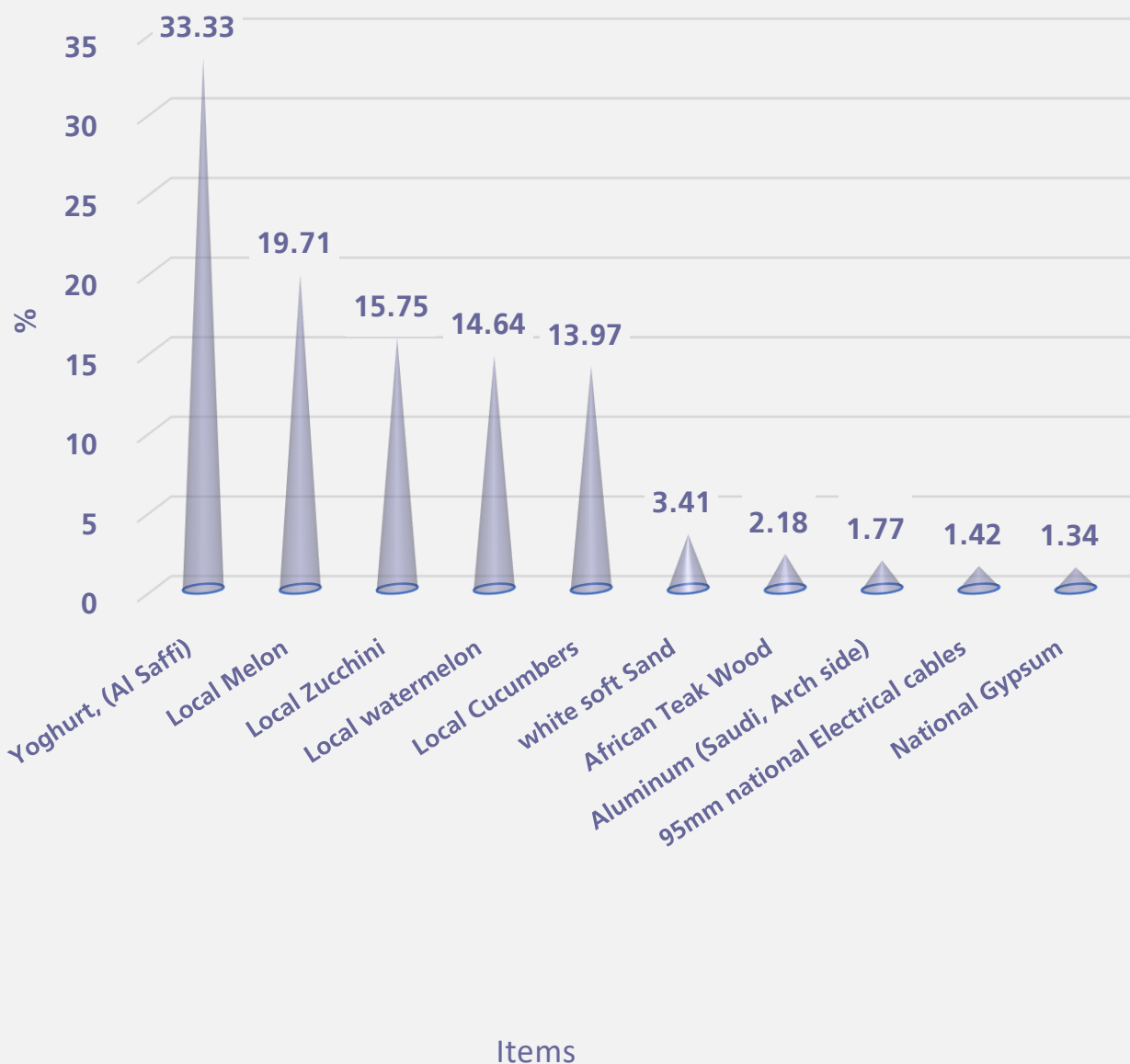
يناير ٢٠٢٣ مقارنة بشهر ديسمبر ٢٠٢٢

Goods and services that recorded the highest percentage increase during  
January 2023 comparing to December 2022

Items	نسبة التغير Percent Change	البنود
<b>GOODS AND SERVICES</b>		
<b>السلع و الخدمات</b>		
Yoghurt, (Al Saffi)	33.33	لين زبادي / روب(الصافي)
Local Melon	19.71	شمام محلي
Local Zucchini	15.75	كوسة محلي
Local watermelon	14.64	حبيب ( بطيخ ) محلي
Local Cucumbers	13.97	خيار محلي
Local Grapes	13.62	عنب محلي
Lebanese Peach	8.24	خوخ لبناني
Local Okra	5.97	بامية محلي
Medium Lebanese Pears	5.31	كمثرى وسط لبناني
white Cabbage	5.12	ملفوف أبيض
Brown Local Wheat flour(Grain Silos)	4.75	دقيق قمح محلي اسمر(صوامع الغلال)
Turkish Plums	4.12	برقوق / بخارى تركي
Coffee beans, Hrari	3.74	بن حب / هرري
Cream, (Al Tag)	3.70	قشطه التاج
Ekhilas Dates, (Maknoz)	3.47	تمر ( مكنوز ) إخلاص
<b>GOODS AND SERVICES</b>		
<b>السلع الإنشائية</b>		
white soft Sand	3.41	رمل ناعم ابيض
African Teak Wood	2.18	خشب تيك أفريقي
Aluminum (Saudi, Arch side)	1.77	ألمنيوم (حلق جنب سعودي)
95mm national Electrical cables	1.42	كيايل كهربائية ٩٥مم وطني
National Gypsum	1.34	جبس وطني
National Marble tiles	0.69	بلاط كسر رخام بلدي
70mm national Electrical cables	0.60	كيايل كهربائية ٧٠مم وطني
Black National Cement	0.47	إسمنت أسود وطني
250 K Normal Concrete	0.33	خرسانة عادي ٢٥٠ك
20cm black Block	0.33	بلوك اسود مقاس ٢٠سم
White National Cement	0.26	إسمنت ابيض وطني
250 K Resistant Concrete	0.25	خرسانة مقاوم ٢٥٠ك
15cm black Block	0.20	بلوك اسود مقاس ١٥سم
Coal	0.10	فحم
120mm national Electrical cables	0.09	كيايل كهربائية ١٢٠مم وطني



Goods and services that recorded the highest percentage increase during  
January 2023 comparing to December 2022



## السلع و الخدمات التي سجلت أكبر نسبة انخفاض خلال شهر

يناير ٢٠٢٣ مقارنة بشهر ديسمبر ٢٠٢٢

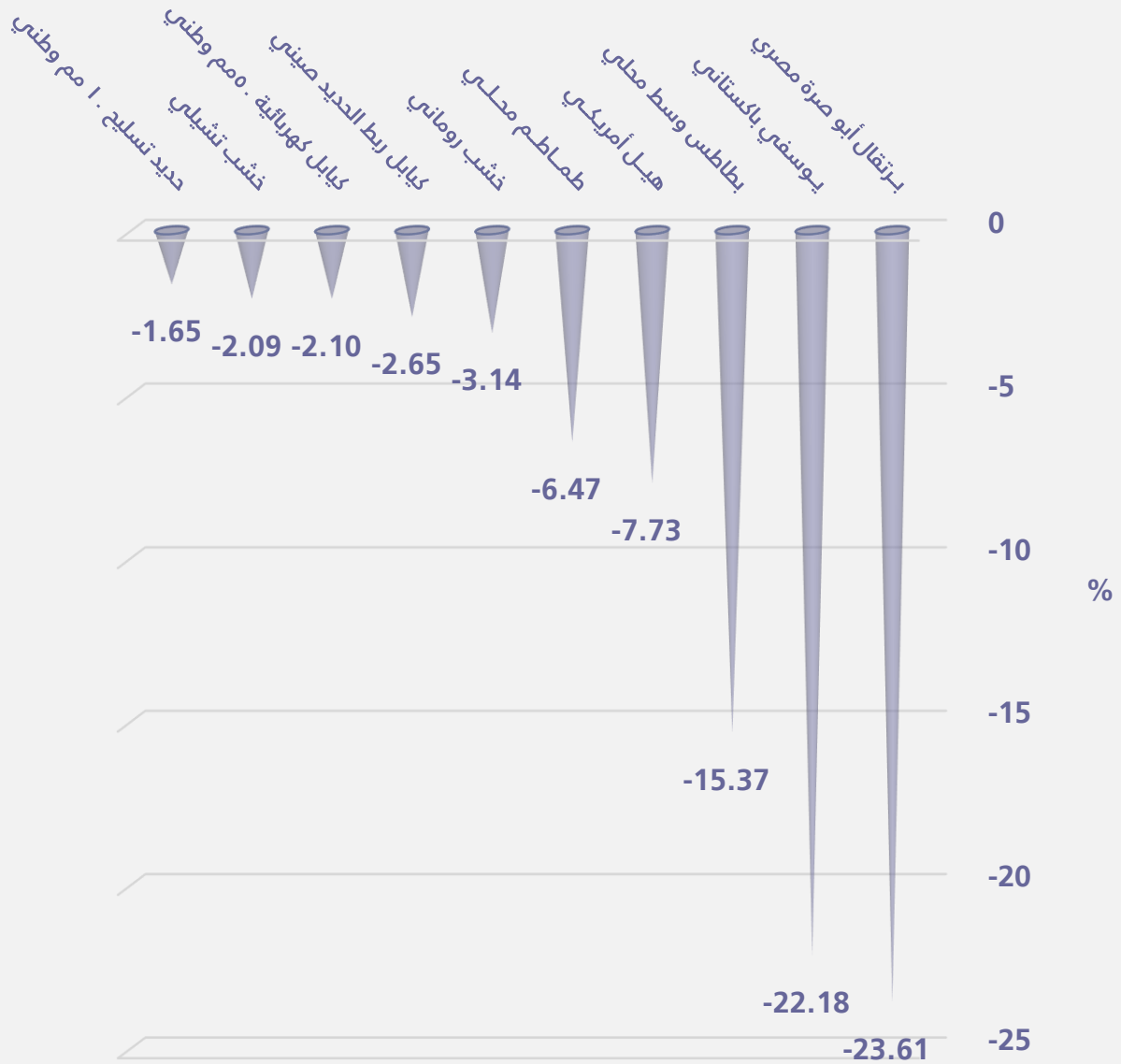
Goods and services that recorded the highest percentage decrease during  
January 2023 comparing to December 2022

Items	نسبة التغير Percent Change	البنود
<b>GOODS AND SERVICES</b>		
<b>السلع و الخدمات</b>		
Abu Sorra egyptian Orange	-23.61	برتقال أبو صرة مصري
Pakistani Mandarin	-22.18	يوسفي باكستاني
Medium local Potatoes	-15.37	بطاطس وسط محلي
American Cardamom	-7.73	هيل أمريكي
Local tomatoes	-6.47	طماطم محلي
Imported tomatoes	-4.83	طماطم مستورد
medium African Lemon	-4.17	ليمون وسط أفريقي
Indian Cardomom	-4.13	هيل هندي
Green local Chili	-2.55	فلفل أخضر حار محلي
utensils liquid Soap (Fairy)	-1.91	صابون سائل للأواني(فيري)
Yellow Apples	-1.87	تفاح أصفر
Pumpkin	-1.82	قرع عسلي
Dentist examination	-1.66	كشف طبيب اسنان
Pakistani Mango	-1.48	منجا باكستاني
Lentils	-1.42	عدس
<b>GOODS AND SERVICES</b>		
<b>السلع الإنشائية</b>		
Romanian Wood	-3.14	خشب روماني
Chinese Iron-binding cables	-2.65	كيايل ربط الحديد صيني
50mm national Electrical cables	-2.10	كيايل كهربائية ٥٠مم وطني
Chilian Wood	-2.09	خشب تشيلي
10mm national Reinforcing iron	-1.65	حديد تسليح ١٠ مم وطني
Mixed Sand (sand and pebble)	-1.62	مخلوط ( رمل و بحص )
8mm National Reinforcing iron	-1.56	حديد تسليح ٨مم وطني
12mm national Reinforcing iron	-1.38	حديد تسليح ١٢ مم وطني
14mm national Reinforcing iron	-1.36	حديد تسليح ١٤ مم وطني
16mm national Reinforcing iron	-1.31	حديد تسليح ١٦ مم وطني
18mm national reinforcing iron	-1.29	حديد تسليح ١٨ مم وطني
4mm national Electrical wires	-1.24	أسلاك كهربائية ٤مم وطني
10mm national Electrical cables	-1.08	كيايل كهربائية ١٠ مم وطني
2.5mm national electrical wires	-0.93	أسلاك كهربائية ٢,٥مم وطني
35mm national Electrical cables	-0.73	كيايل كهربائية ٣٥مم وطني

السلع و الخدمات التي سجلت أكبر نسبة انخفاض خلال  
يناير ٢٠٢٣ مقارنة بشهر ديسمبر ٢٠٢٢

البنود


الهيئة العامة للإحصاء  
General Authority for Statistics



[المنهجية](#)

[الجدول بصيغة إكسل](#)

[الروابط:](#)



الهيئة العامة للإحصاء  
General Authority for Statistics

