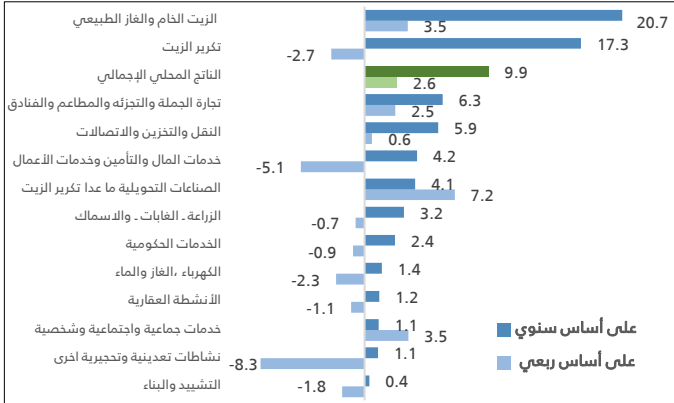


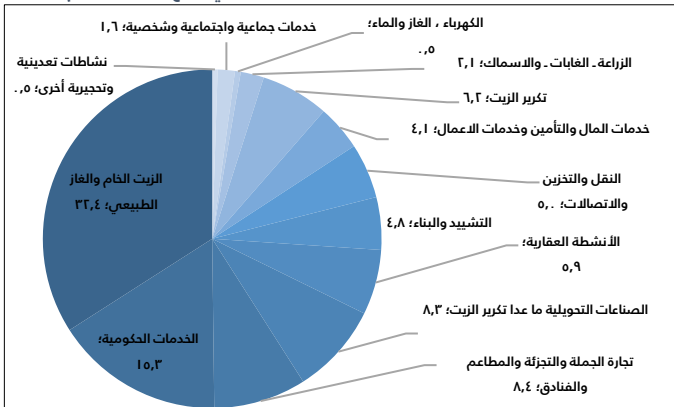
## الاقتصاد السعودي ينمو بمقدار 9.9% في الربع الأول من عام 2022م على أساس سنوي محققاً أعلى معدلات النمو منذ عام 2011

وفقاً لتقديرات الهيئة العامة للإحصاء، ارتفع الناتج المحلي الإجمالي الحقيقي بنسبة 9.9% في الربع الأول من عام 2022م مقارنةً بالربع المماثل من عام 2021م، وبالمقارنة مع الربع الرابع من عام 2021م فقد حقق الناتج المحلي الإجمالي المعدل موسمياً نمواً بلغ 2.6%، ويعود هذا النمو الاقتصادي بالأساس إلى الارتفاع الكبير الذي حققته الأنشطة النفطية والذي بلغ 20.3% على أساس سنوي، و2.9% على أساس ربعي، كما بلغ النمو في الأنشطة غير النفطية 3.7% على أساس سنوي، و0.9% على أساس ربعي، هذا وسجلت الأنشطة الحكومية نمواً بنسبة 2.4% على أساس سنوي فيما شهدت انخفاضاً قدره 0.9% على أساس ربعي (شكل 1 و2).

شكل 4. معدلات نمو الأنشطة الاقتصادية في الربع الأول 2022م



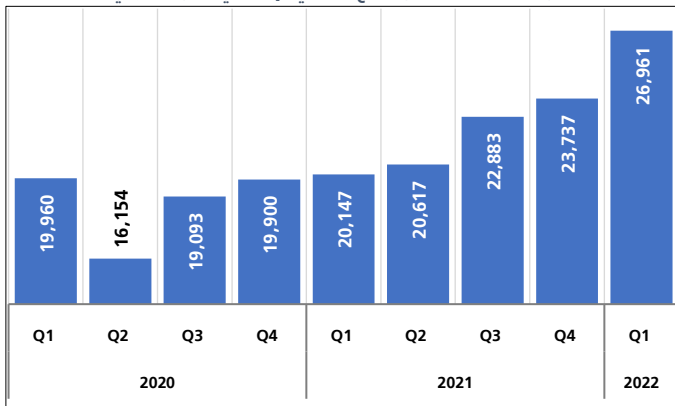
شكل 5. المساهمة النسبية للأنشطة الاقتصادية في الربع الأول 2022م



### نصيب الفرد من الناتج المحلي الإجمالي بالأسعار الجارية

بلغ نصيب الفرد من الناتج المحلي الإجمالي 26,961 ريالاً في الربع الأول من عام 2022م، بارتفاع نسبته 33.8% عن الربع الأول عام 2021م و13.6% عن الربع الرابع عام 2021م (شكل 6).

شكل 6. نصيب الفرد من الناتج المحلي الإجمالي (ريال سعودي)



### المنهجية

الناتج المحلي الإجمالي (طريقة الإنتاج): هو عبارة عن إجمالي الإنتاج مطروحاً منه جملة الاستهلاك الوسيط لجميع الأنشطة الاقتصادية مضافاً إليه صافي الضرائب على المنتجات.

الناتج المحلي الإجمالي (طريقة الإنفاق): هو عبارة عن الإنفاق النهائي بأسعار المشتري، ويشمل الإنفاق الاستهلاكي النهائي الحكومي، والإنفاق الاستهلاكي النهائي الخاص، والتكوين الرأسمالي الإجمالي، وصافي الصادرات (الصادرات مطروحاً منها الواردات).

التعديلات الموسمية للناتج المحلي الإجمالي: هي عملية يتم خلالها إزالة الآثار الموسمية، وأثر أيام العطل والتقويم من البيانات الأصلية وذلك لجعل البيانات قابلة للمقارنة عبر الأرباع.

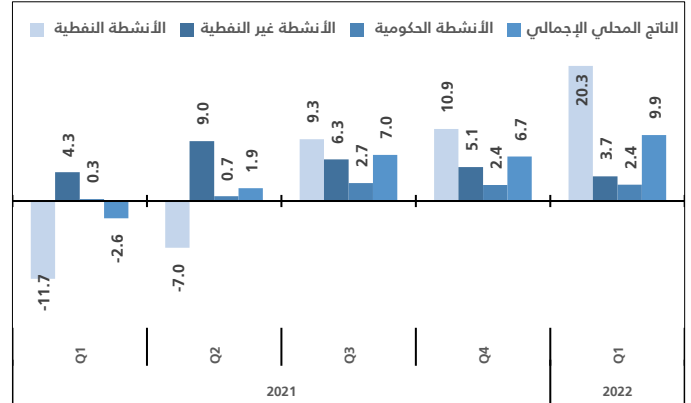
الأنشطة النفطية: تشمل أنشطة الزيت الخام والغاز الطبيعي وأنشطة التكرير.

أنشطة الخدمات الحكومية: تشمل أنشطة جميع الجهات الحكومية الواردة في الحساب الختامي للحكومة والجهات التي تقدم خدمات غير سوقية وتسيطر عليها الحكومة.

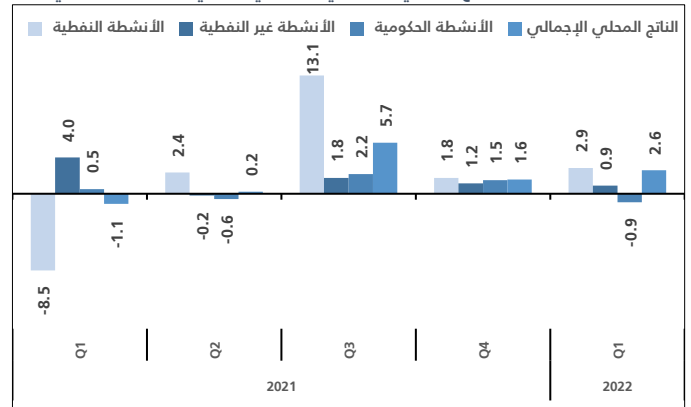
الأنشطة غير النفطية: تشمل كافة الأنشطة الاقتصادية الأخرى باستثناء الأنشطة النفطية وأنشطة الخدمات الحكومية.

المنهجية. الجدول.

شكل 1. معدل نمو الناتج المحلي الإجمالي الحقيقي الربعي على أساس سنوي



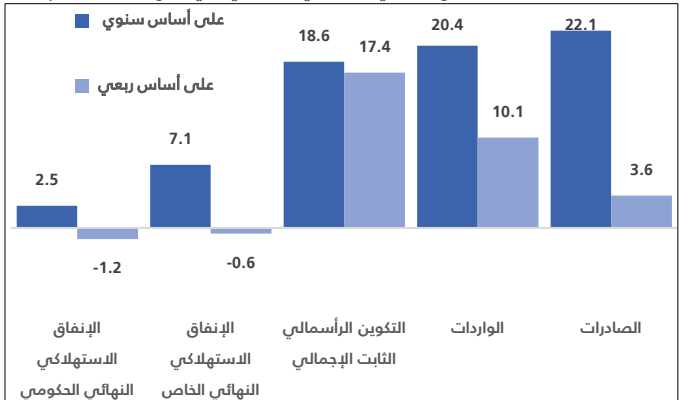
شكل 2. معدل نمو الناتج المحلي الإجمالي الحقيقي الربعي على أساس ربعي



### الإنفاق على الناتج المحلي الإجمالي بالأسعار الثابتة

شهدت الصادرات ارتفاعاً خلال الربع الأول عام 2022م بلغ 22.1% على أساس سنوي، و3.6% على أساس ربعي، كما سجلت الواردات ارتفاعاً بنسبة 20.4% على أساس سنوي، و10.1% على أساس ربعي، أما على مستوى الطلب المحلي النهائي فقد حقق التكوين الرأسمالي الثابت الإجمالي نمواً قدره 18.6% على أساس سنوي، و17.4% على أساس ربعي، كما حقق الإنفاق الاستهلاكي النهائي الخاص والحكومي نمواً قدره 7.1% و2.5% على أساس سنوي، بينما شهدا انخفاضاً قدره 0.6% و1.2% على أساس ربعي على التوالي (شكل 3).

شكل 3. الإنفاق على الناتج المحلي الإجمالي الحقيقي في الربع الأول 2022م



### الناتج المحلي الإجمالي حسب الأنشطة الاقتصادية بالأسعار الثابتة

شهدت جميع الأنشطة الاقتصادية معدلات نمو إيجابية على أساس سنوي، حيث حققت أنشطة الزيت الخام والغاز الطبيعي أعلى معدلات النمو السنوية والتي بلغت 20.7% و3.5% على أساس ربعي. تليها أنشطة تكرير الزيت بنمو سنوي بلغ 17.3%، في حين شهدت انخفاضاً بمقدار 2.7% على أساس ربعي، كما حققت أنشطة تجارة الجملة والتجزئة والمطاعم والفنادق معدلات نمو بلغت 6.3% على أساس سنوي، و2.5% على أساس ربعي (شكل 4).

### المساهمة النسبية للأنشطة الاقتصادية بالأسعار الجارية

حققت أنشطة الزيت الخام والغاز الطبيعي أعلى نسبة مساهمة بين الأنشطة حيث بلغت 32.4%، تليها أنشطة الخدمات الحكومية بنسبة 15.3%، ثم أنشطة تجارة الجملة والتجزئة والمطاعم والفنادق بمساهمة بلغت 8.4% (شكل 5).