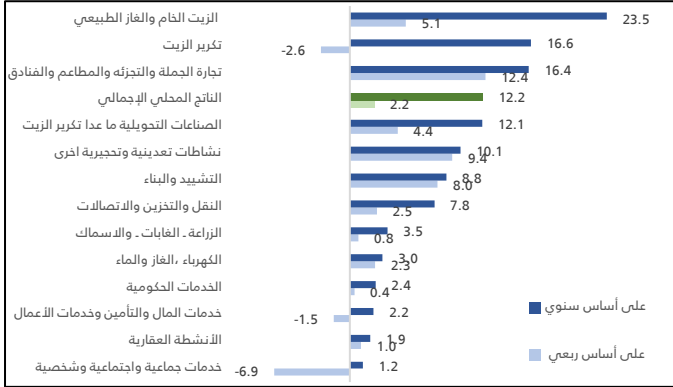


الاقتصاد السعودي يحقق النمو الأعلى منذ الربع الثالث 2011م وينمو بمقدار 12.2% خلال الربع الثاني 2022م

وفقاً لتقديرات الهيئة العامة للإحصاء، ارتفع الناتج المحلي الإجمالي الحقيقي بنسبة 12.2% في الربع الثاني من عام 2022م مقارنةً بالربع المماثل من عام 2021م، وبالمقارنة مع الربع الأول من نفس العام فقد حقق الناتج المحلي الإجمالي المعدل موسمياً نمواً بلغ 2.2%، ويعود هذا النمو الاقتصادي بالأساس إلى الارتفاع الكبير الذي حققته الأنشطة النفطية والذي بلغ 22.9% على أساس سنوي، و4.4% على أساس ربعي، كما بلغ النمو في الأنشطة غير النفطية 8.2% على أساس سنوي، و4.5% على أساس ربعي، وقد سجلت الأنشطة الحكومية نمواً بنسبة 2.4% على أساس سنوي، و0.4% على أساس ربعي (شكل 1 و2).

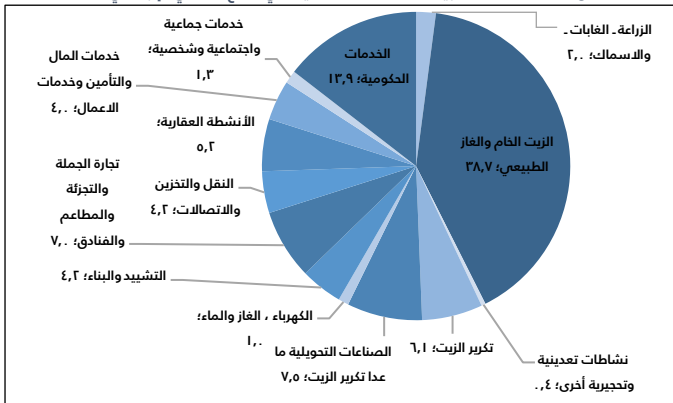
شكل 4. معدلات نمو الناتج المحلي الإجمالي الحقيقي حسب الأنشطة الاقتصادية. (%)



المساهمة النسبية للأنشطة الاقتصادية بالأسعار الجارية

بلغ الناتج المحلي الإجمالي بالأسعار الجارية 1,048 مليار ريال في الربع الثاني من عام 2022م حققت من خلاله أنشطة الزيت الخام والغاز الطبيعي أعلى نسبة مساهمة بين الأنشطة حيث بلغت 38.7%، تليها أنشطة الخدمات الحكومية بنسبة 13.9%، ثم أنشطة الصناعات التحويلية ما عدا تكرير الزيت بمساهمة بلغت 7.5% (شكل 5).

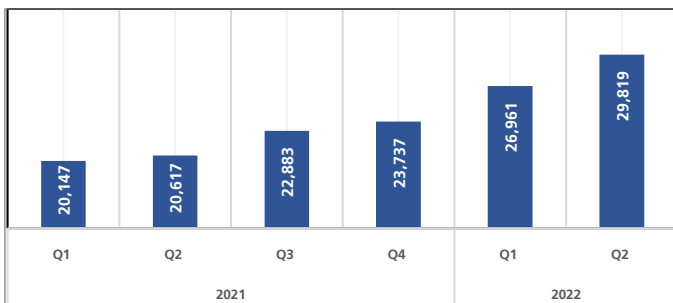
شكل 5. المساهمة النسبية للأنشطة الاقتصادية في الناتج المحلي الإجمالي. (%)



نصيب الفرد من الناتج المحلي الإجمالي بالأسعار الجارية

بلغ نصيب الفرد من الناتج المحلي الإجمالي 29,819 ريالاً في الربع الثاني من عام 2022م، بارتفاع نسبته 44.6% عن الربع الثاني من عام 2021م، و10.6% عن الربع الأول من عام 2022م (شكل 6).

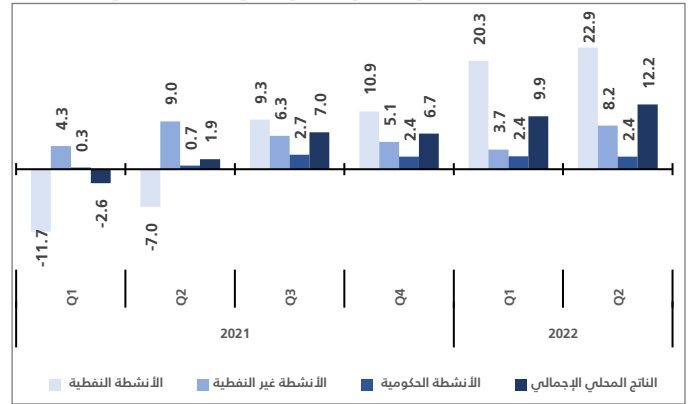
شكل 6. نصيب الفرد من الناتج المحلي الإجمالي (ريال سعودي)



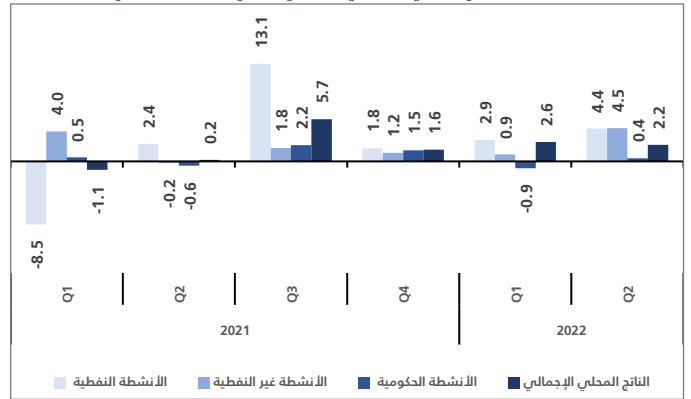
المنهجية

الناتج المحلي الإجمالي (طريقة الإنتاج): هو عبارة عن إجمالي الإنتاج مطروحاً منه جملة الاستهلاك الوسيط لجميع الأنشطة الاقتصادية مضافاً إليه صافي الضرائب على المنتجات.
الناتج المحلي الإجمالي (طريقة الإنفاق): هو عبارة عن الإنفاق النهائي بأسعار المشتري، ويشمل الإنفاق الاستهلاكي النهائي الحكومي، والإنفاق الاستهلاكي النهائي الخاص، والتكوين الرأسمالي الإجمالي، وصافي الصادرات (الصادرات مطروحاً منها الواردات).
التعديلات الموسمية للناتج المحلي الإجمالي: هي عملية يتم خلالها إزالة الآثار الموسمية، وأثر أيام العطل والتوقيف من البيانات الأصلية وذلك لجعل البيانات قابلة للمقارنة عبر الأرباع.
الأنشطة النفطية: تشمل أنشطة الزيت الخام والغاز الطبيعي وأنشطة التكرير.
أنشطة الخدمات الحكومية: تشمل أنشطة جميع الجهات الحكومية الواردة في الحساب الختامي للحكومة والجهات التي تقدم خدمات غير سوقية وتسيطر عليها الحكومة.
الأنشطة غير النفطية: تشمل كافة الأنشطة الاقتصادية الأخرى باستثناء الأنشطة النفطية وأنشطة الخدمات الحكومية.
المنهجية: الجدول.

شكل 1. معدل نمو الناتج المحلي الإجمالي الحقيقي الربعي على أساس سنوي. (%)



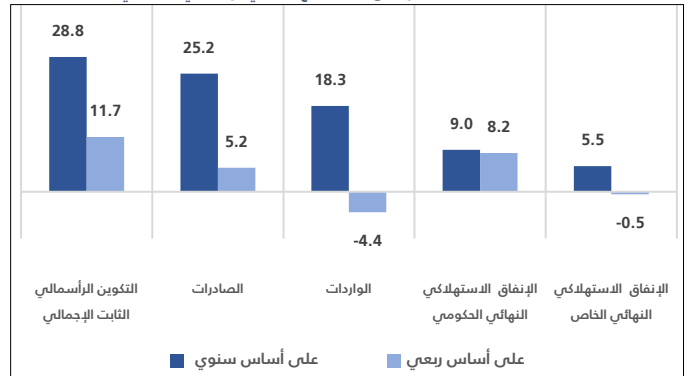
شكل 2. معدل نمو الناتج المحلي الإجمالي الحقيقي الربعي على أساس ربعي. (%)



الإنفاق على الناتج المحلي الإجمالي بالأسعار الثابتة

حقق التكوين الرأسمالي الثابت الإجمالي أعلى معدل نمو خلال الربع الثاني من عام 2022م حيث بلغ 28.8% على أساس سنوي، و11.7% على أساس ربعي، كما حققت الصادرات ارتفاعاً في معدل النمو بلغ 25.2% على أساس سنوي، و5.2% على أساس ربعي، وقد سجلت الواردات ارتفاعاً بنسبة 18.3% على أساس سنوي، بينما شهدت انخفاضاً بمقدار 4.4% على أساس ربعي، كما حقق الإنفاق الاستهلاكي النهائي الحكومي نمواً بلغ 9.0% على أساس سنوي و8.2% على أساس ربعي، كما حقق الإنفاق الاستهلاكي النهائي الخاص نمواً بلغ 5.5% على أساس سنوي بينما انخفض بمعدل 0.5% على أساس ربعي (شكل 3).

شكل 3. معدلات نمو مكونات الإنفاق على الناتج المحلي الإجمالي الحقيقي. (%)



الناتج المحلي الإجمالي حسب الأنشطة الاقتصادية بالأسعار الثابتة

شهدت جميع الأنشطة الاقتصادية معدلات نمو إيجابية على أساس سنوي، حيث حققت أنشطة الزيت الخام والغاز الطبيعي أعلى معدلات النمو والتي بلغت 23.5% على أساس سنوي و5.1% على أساس ربعي، تليها أنشطة تكرير الزيت بنمو سنوي بلغ 16.6%، في حين شهدت انخفاضاً بمقدار 2.6% على أساس ربعي، كما حققت أنشطة تجارة الجملة والتجزئة والمطاعم والفنادق معدلات نمو بلغت 16.4% على أساس سنوي، و12.4% على أساس ربعي (شكل 4).