

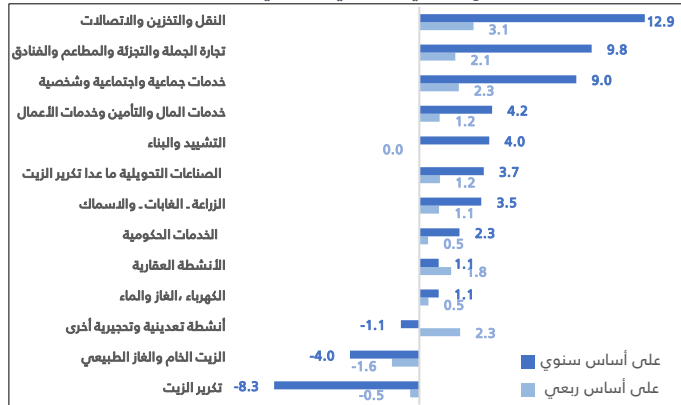
الأنشطة غير النفطية تنمو بمعدل 6.1% في الربع الثاني من عام 2023م وتقود الاقتصاد السعودي لتحقيق نمو قدره 1.2%

وفقاً لتقديرات الهيئة العامة للإحصاء، ارتفع الناتج المحلي الإجمالي الحقيقي بنسبة 1.2% في الربع الثاني من عام 2023م مقارنة بالربع المماثل من عام 2022م، وبالمقارنة مع الربع الأول من عام 2023م فقد شهد الناتج المحلي الإجمالي الحقيقي المعدل موسميًا انخفاضًا بلغت نسبته 0.2%. حققت الأنشطة غير النفطية ارتفاعًا قدره 6.1% على أساس سنوي، و 1.6% على أساس ربعي، كما سجلت الأنشطة الحكومية نموًا قدره 2.3% على أساس سنوي، و 0.5% على أساس ربعي، في حين شهدت الأنشطة النفطية انخفاضًا على أساس سنوي وربعي بنسبة 4.3% و 1.5% على التوالي. (شكل 1 و 2)

الناتج المحلي الإجمالي حسب الأنشطة الاقتصادية بالأسعار الثابتة

حققت معظم الأنشطة الاقتصادية معدلات نمو إيجابية على أساس سنوي، حيث حققت أنشطة النقل والتخزين والاتصالات أعلى معدلات نمو خلال الربع الثاني من عام 2023م، والذي بلغ 12.9% على أساس سنوي و 3.1% على أساس ربعي. تليها أنشطة تجارة الجملة والتجزئة والمطاعم والفنادق بنمو سنوي بلغ 9.8%، و 2.1% على أساس ربعي، كما حققت أنشطة الخدمات الجماعية والاجتماعية والشخصية نموًا بلغ 9.0%، و 2.3% على أساس ربعي، كما حققت أنشطة الخدمات الجماعية والاجتماعية والشخصية معدلات نمو بلغت 9.0% على أساس سنوي، و 2.3% على أساس ربعي. (شكل 4)

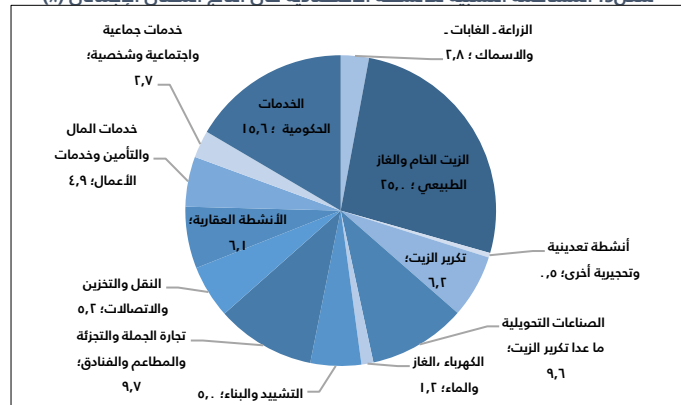
شكل 4. معدلات نمو الناتج المحلي الإجمالي الحقيقي حسب الأنشطة الاقتصادية (%)



المساهمة النسبية للأنشطة الاقتصادية بالأسعار الجارية

بلغ الناتج المحلي الإجمالي بالأسعار الجارية 970 مليار ريال في الربع الثاني من عام 2023م، حيث حققت أنشطة الزيت الخام والغاز الطبيعي أعلى نسبة مساهمة في الناتج المحلي الإجمالي بمقدار 25.0%، تليها أنشطة الخدمات الحكومية بنسبة 15.6%، ثم تجارة الجملة والتجزئة والمطاعم والفنادق بنسبة مساهمة بلغت 9.7%. (شكل 5)

شكل 5. المساهمة النسبية للأنشطة الاقتصادية في الناتج المحلي الإجمالي (%)



تعريف

الناتج المحلي الإجمالي (طريقة الإنتاج): هو عبارة عن إجمالي الإنتاج مطروحاً منه جملة الاستهلاك الوسيط لجميع الأنشطة الاقتصادية مضافاً إليه صافي الضرائب على المنتجات.

الناتج المحلي الإجمالي (طريقة الإنفاق): هو عبارة عن الإنفاق النهائي بأسعار المشتري، ويشمل الإنفاق الاستهلاكي النهائي الحكومي، والإنفاق الاستهلاكي النهائي الخاص، والتكوين الرأسمالي الإجمالي، وصافي الصادرات (الصادرات مطروحاً منها الواردات).

التعديلات الموسمية للناتج المحلي الإجمالي: هي عملية يتم خلالها إزالة الآثار الموسمية، وأثر أيام العطل والتقويم من البيانات الأصلية وذلك لجعل البيانات قابلة للمقارنة عبر الأرباع.

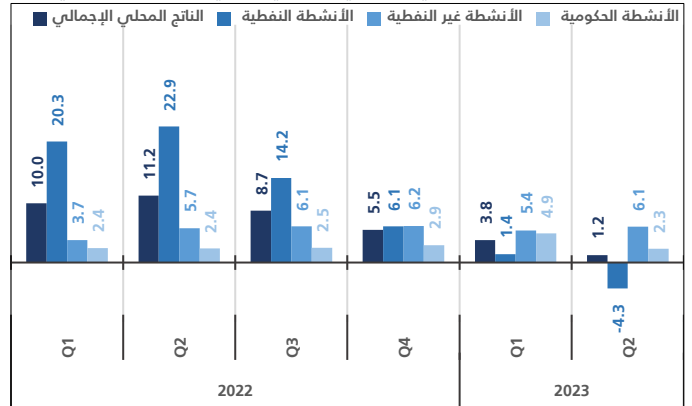
الأنشطة النفطية: تشمل أنشطة الزيت الخام والغاز الطبيعي وأنشطة التكرير.

الأنشطة الحكومية: تشمل أنشطة جميع الجهات الحكومية الواردة في الحساب الختامي للحكومة والجهات التي تقدم خدمات غير سوقية وتسيطر عليها الحكومة.

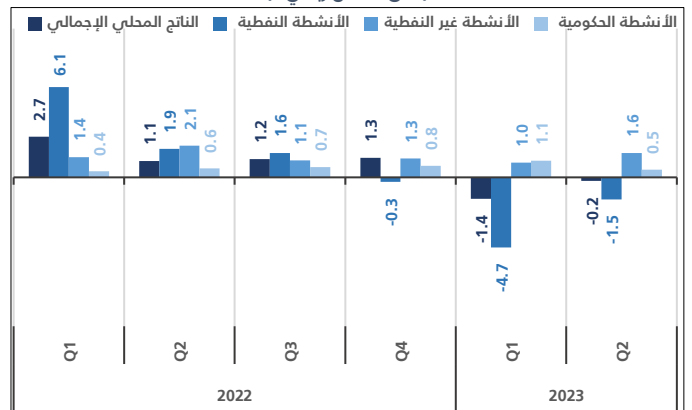
الأنشطة غير النفطية: تشمل كافة الأنشطة الاقتصادية الأخرى باستثناء الأنشطة النفطية وأنشطة الخدمات الحكومية.

المنهجية، الجداول.

شكل 1. معدل نمو الناتج المحلي الإجمالي الحقيقي الربعي (على أساس سنوي %)



شكل 2. معدل نمو الناتج المحلي الإجمالي الحقيقي الربعي بالتعديلات الموسمية (على أساس ربعي %)



الناتج المحلي الإجمالي الحقيقي حسب مكونات الإنفاق

حقق الإنفاق الاستهلاكي النهائي الخاص ارتفاعاً قدره 3.3% على أساس سنوي، وانخفاضاً بنسبة 0.9% على أساس ربعي، كما ارتفع إجمالي تكوين رأس المال الثابت بمعدل 2.4% على أساس سنوي، في حين انخفض على أساس ربعي بنسبة 0.3%، وقد ارتفع الإنفاق الاستهلاكي النهائي الحكومي بمقدار 1.0% على أساس سنوي، وانخفض بنسبة 2.5% على أساس ربعي، أما على مستوى الميزان التجاري فقد حققت الواردات نموًا بنسبة 4.9% على أساس سنوي و 9.0% على أساس ربعي في حين حققت الصادرات نموًا قدره 0.3% على أساس سنوي، وانخفاضاً بنسبة 2.7% على أساس ربعي. (شكل 3)

شكل 3. معدلات نمو الناتج المحلي الإجمالي الحقيقي حسب مكونات الإنفاق (%)

